

**QUADRO DE DISTRIBUICAO DE LUZ**

Quadro Terminal - QD2

CIRCUITO	DESCRICAO	POTENCIA	TENSÃO (V)	CORRENTE (BA)	Nº	SEÇÃO (mm²)	DISJUNTOR (A)	QT	FAT.POTENCIA
1	ILUMINACAO	320	220	1,45	B	2,5	16	0,08	1,00
2	ILUMINACAO	788	220	3,49	B	2,5	16	0,00	1,00
3	ILUMINACAO	788	220	3,49	B	2,5	16	0,00	1,00
4	ILUMINACAO	382	220	1,80	B	2,5	16	0,00	1,00
5	ILUMINACAO	576	220	2,62	B	2,5	16	0,00	1,00
6	ILUMINACAO	678	220	3,07	B	2,5	16	0,00	1,00
7	TOMADAS 220V	2400	220	10,91	B	4,0	25	0,00	1,00
8	TOMADAS 220V	1800	220	8,32	B	4,0	25	0,00	1,00
9	TOMADAS 220V	1400	220	6,37	B	4,0	25	0,00	1,00
10	TOMADAS 220V	2800	220	12,73	B	4,0	25	0,00	1,00
11	TOMADAS 220V	1000	220	4,55	B	4,0	25	0,35	1,00
12	TOMADAS 220V	1800	220	7,27	B	4,0	25	0,82	1,00
13	TOMADAS 220V	800	220	3,64	B	4,0	25	0,94	1,00
14	TOMADAS 220V	1200	220	5,45	B	4,0	25	0,94	1,00
15	TOMADAS 220V	1800	220	8,32	B	4,0	25	1,08	1,00
16	TOMADAS 220V	1800	220	8,32	B	4,0	0	-	1,00
TOTAL=		17800							1,00

**QDF - NOBREAK 2**

Quadro Terminal - QDFNBR2

CIRCUITO	DESCRICAO	POTENCIA	TENSÃO (V)	CORRENTE (BA)	Nº	SEÇÃO (mm²)	DISJUNTOR (A)	QT	FAT.POTENCIA
1	COMPUTADOR	2400	220	10,91	B	4,0	20	0,80	1,00
2	COMPUTADOR	2400	220	10,91	B	4,0	20	1,08	1,00
3	COMPUTADOR	2400	220	10,91	B	4,0	20	1,42	1,00
4	COMPUTADOR	2400	220	10,91	B	4,0	20	1,84	1,00
5	COMPUTADOR	2400	220	10,91	B	4,0	20	0,83	1,00
6	COMPUTADOR	1800	220	8,18	B	4,0	20	0,70	1,00
7	COMPUTADOR	1800	220	8,18	B	4,0	20	0,84	1,00
TOTAL=		16800							1,00

DIAGRAMA UNIFILAR  
Quadro Terminal - QD2  
23660 W

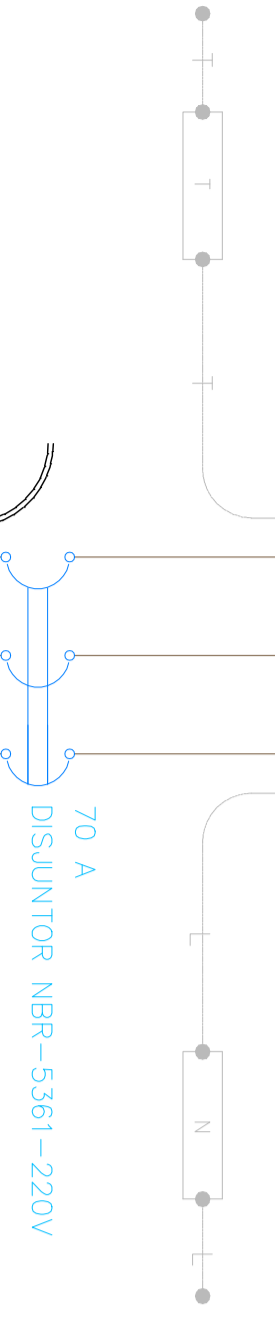
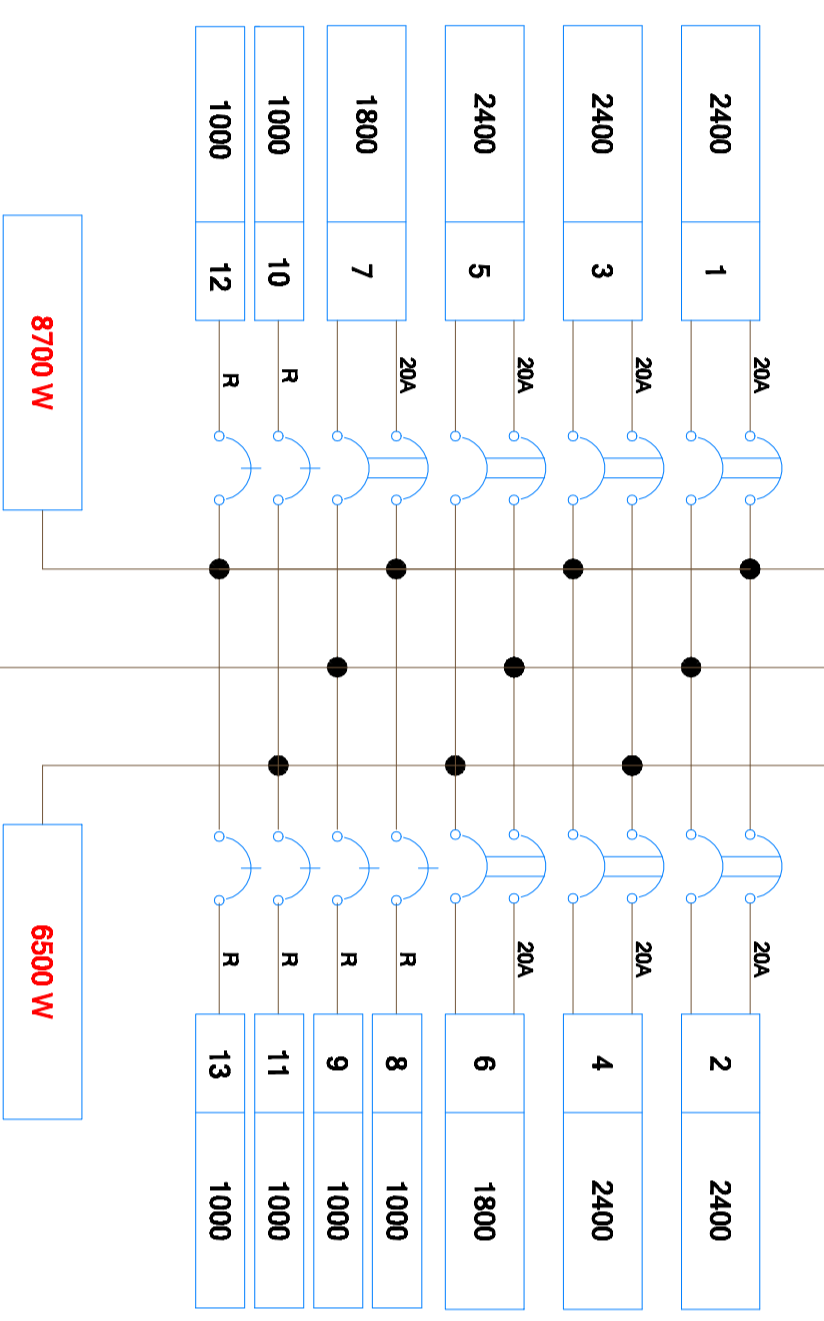
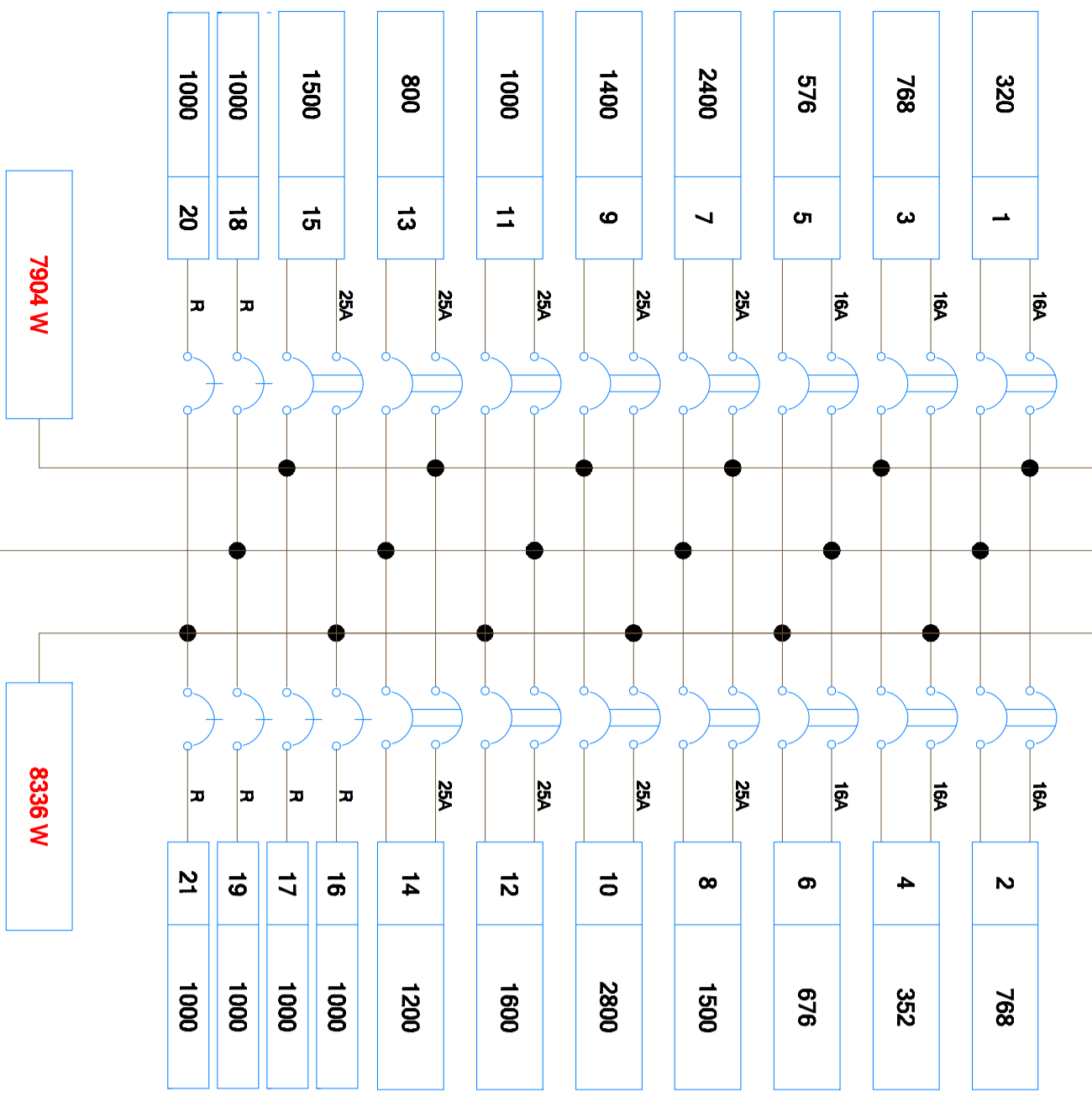
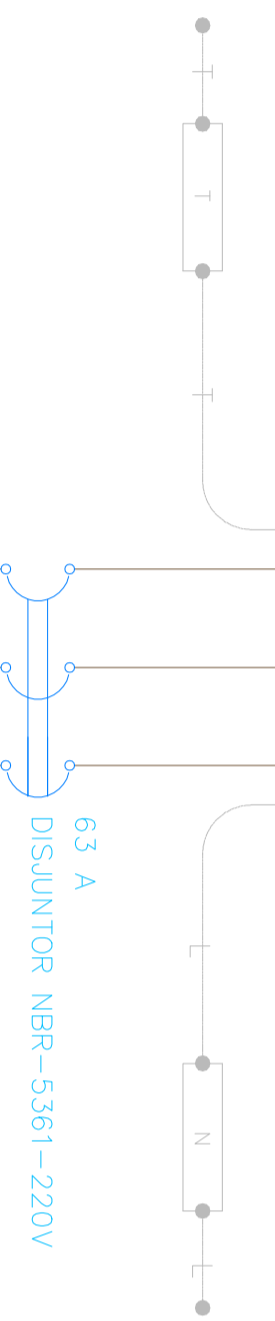


DIAGRAMA UNIFILAR  
Quadro Terminal - QDFNBR2  
21600 W



3 29/01/2010 EMISSÃO DA PRANCHA  
2 11/09/2008 EMISSÃO DA PRANCHA  
1 20/06/2008 EMISSÃO DA PRANCHA

Nº DATA REVISÃO

PROJETO EXECUTIVO

ESSICA  
ESSICA  
ALINE  
VISTO

**HELENO**  
ARQUITETURA

**RUA DOMINGOS JOSÉ VIEIRA, 1410**  
CENTRO - ITAPELITINGA - SP - TEL: (11) 5723-2210  
www.helenoarquiteto.com.br

CLIENTE: PREFEITURA MUNICIPAL DE ITAPELITINGA  
SECRETARIA MUNICIPAL DE OBRAS

ENFEREIRO: RUA EXPEDICIONÁRIOS ITAPELITINGANOS 1093  
ITAPELITINGA - SP

ESTADO: PROJETO EXECUTIVO

CONTEUDO: PAVIMENTO TERREO

DATA: 29/01/2010 ESCALA: 1:75 FOLHA

DESENHISTA: ALINE E-2

DIRETOS AUTOMÁTICOS RESERVADOS

ARQUIVO: D:\-desenhos 2009\DESENHOS SECCIONAIS\DESENHO-16-06-06.dwg

DELEGACIA SECCIONAL DE POLICIA  
REFORMA E  
AMPLIACAO