

Manual de Placa de Identificação de Obra



Placas de Obras

Para identificar as obras do Governo do Estado de São Paulo sempre são colocadas duas placas: uma maior denominada Principal e uma menor que chamamos de Placa de Apoio.

Na Principal, o nome da obra deve aparecer em destaque. Na Placa de Apoio devem ser colocadas as informações complementares.

O detalhamento das informações de cada placa é definido pela Secretaria responsável, juntamente com a Subsecretaria de Comunicação.

Preste atenção, porque isso é muito importante: as duas placas têm que estar obrigatoriamente lado a lado. O ideal é que sejam duas placas independentes instaladas com 15 cm de distância entre elas.

Atenção: O nome da obra e da Secretaria aplicada é meramente ilustrativa.





Placa Principal Proporções

As proporções, como exemplificado na figura ao lado, tomam como unidade de medida (x) a altura da letra "O" de São Paulo.

Atenção: É muito importante respeitar essas proporções, principalmente nos casos em que há necessidade de redução ou ampliação do tamanho padrão da placa.



Placa Principal Medidas

O tamanho padrão da Placa Principal é de 6 m de largura por 3 m de altura.

Para os textos deve-se usar a fonte Verdana, em caixa alta e em negrito (bold), nos tamanhos:

Cabeçalho - 780 pt ou 20,8 cm de altura.


Nome da obra - 600 pt ou 15,3 cm de altura.

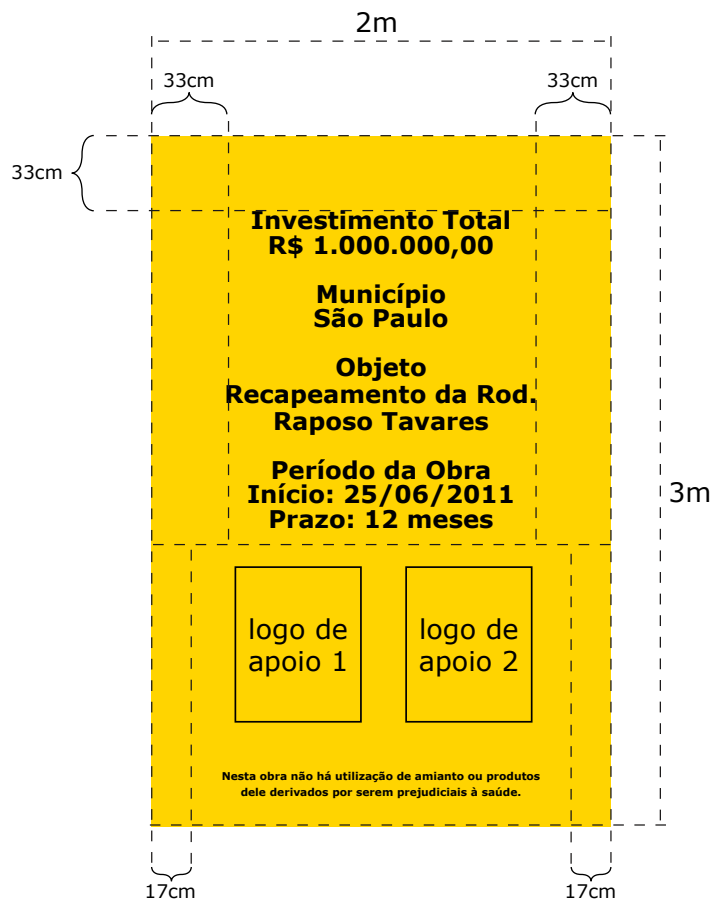
Atenção: O tamanho mínimo permitido para a Placa Principal é de 3 m de largura por 1,5 m de altura.



Placa de Apoio Proporções

As proporções, como exemplificado na figura ao lado, tomam como unidade de medida (x) a altura da letra "O" de São Paulo (vide logotipo Placa Principal).





Placa de Apoio Medidas


O tamanho padrão da Placa de Apoio é de 2 m de largura por 3 m de altura.

Para os textos deve-se usar a fonte Verdana, em caixa alta e baixa e em negrito (bold), nos tamanhos:

Texto principal - 300 pt ou 8 cm de altura.

Texto rodapé - 135 pt ou 3,5 cm de altura.

Atenção: O tamanho mínimo permitido para a Placa de Apoio é de 1 m de largura por 1,5 m de altura.



Opção 1

Investimento Total
R\$ 1.000.000,00

Município
São Paulo

Objeto
Recapeamento da Rod.
Raposo Tavares

Período da Obra
Início: 25/06/2011
Prazo: 12 meses

logo de apoio 1

logo de apoio 2

Nesta obra não há utilização de amianto ou produtos dele derivados por serem prejudiciais à saúde.

Opção 2

Investimento Total
R\$ 1.000.000,00

Período da Obra
Início: 25/06/2011
Prazo: 12 meses

logo de apoio 1

logo de apoio 2

logo de apoio 3

Nesta obra não há utilização de amianto ou produtos dele derivados por serem prejudiciais à saúde.

Opção 3

Investimento Total
R\$ 1.000.000,00

logo de apoio 1

logo de apoio 2

logo de apoio 3

logo de apoio 4


Nesta obra não há utilização de amianto ou produtos dele derivados por serem prejudiciais à saúde.

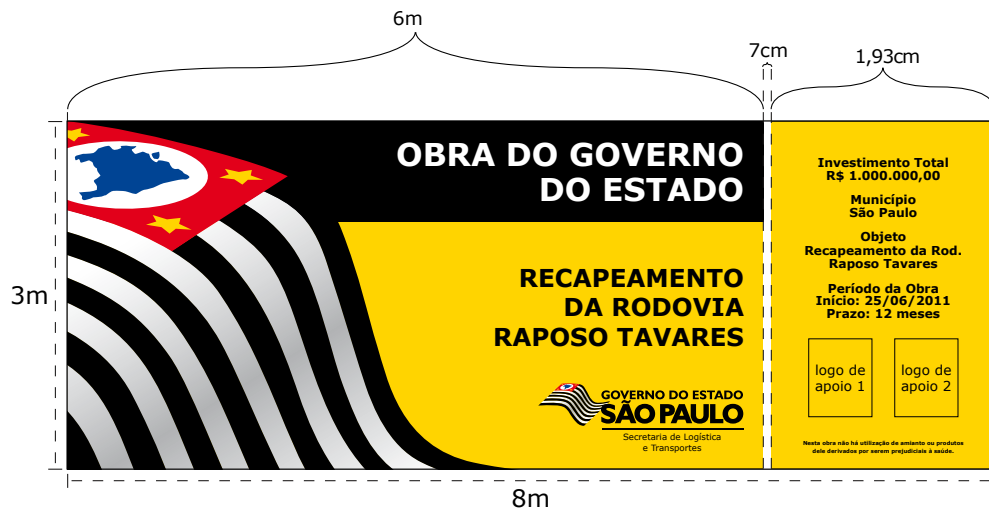
Placa de Apoio Prioridade das informações

Nas Placas de Apoio é permitida a aplicação dos logotipos de parceiros de acordo com a necessidade de cada obra.

Se for necessário eliminar parte das informações respeite a priorização apresentada ao lado.

Importante: É obrigatório o uso da frase “Nesta obra não há utilização de amianto ou produtos dele derivados, por serem prejudiciais à saúde” desde 26 de julho de 2007, de acordo com a lei estadual nº 12.684.






Placas de Obras

Na impossibilidade de instalar as duas placas separadamente, é permitida a utilização de uma única placa, porém acrescida de uma linha branca vertical com 7 cm de largura.

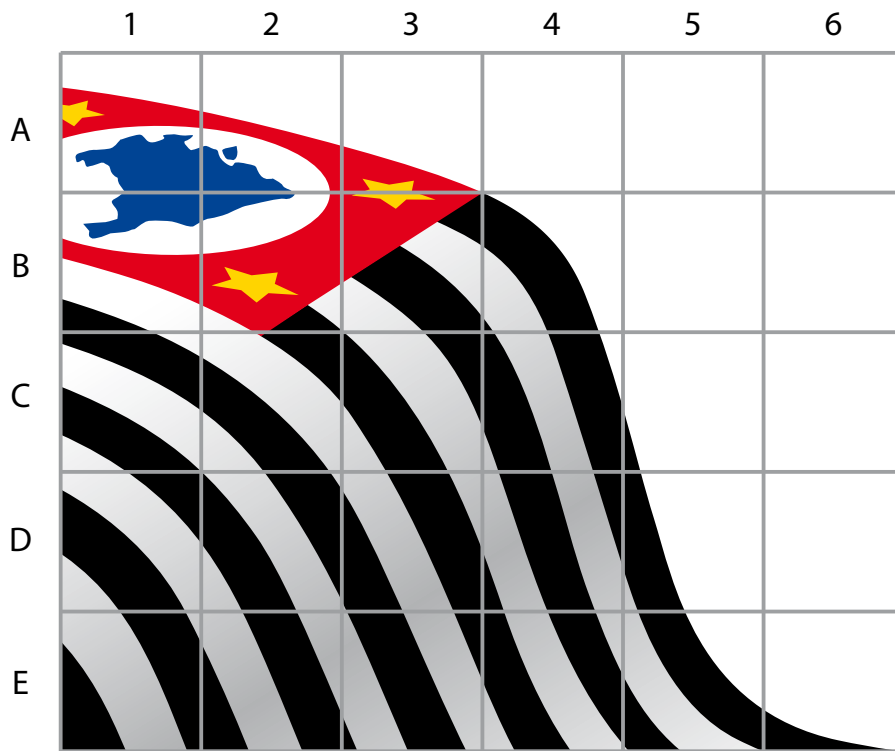
Essa linha não deve invadir a área destinada a Placa Principal e sim a de Apoio.




Informações Adicionais



O corte da bandeira



Grid de construção





Preto:
A base.
O sustentáculo,
o alicerce que
oferece força e
estrutura.

Vermelho:
A atitude.
O impulso para
realizar.

Amarelo:
A energia.
Luminosidade e
atmosfera quente.
Envolve, agrega,
une pelo emocional.

Azul:
O ponto de
equilíbrio,
a calma, presença
mais suave.

Elenco de cores

C M Y K
0 0 0 100

C M Y K
0 100 100 0

C M Y K
0 15 100 0

C M Y K
100 80 0 0

R G B
35 31 32

R G B
237 28 36

R G B
255 212 0

R G B
3 78 162

PANTONE
Process
Black C

PANTONE
185 C

PANTONE
803 C

PANTONE
2945 C

Alfabeto Verdana Regular

A B C D E F G H I J K L M N O P Q R S T U V W X Y Z
a b c d e f g h i j k l m n o p q r s t u v w x y z
! ? @ # \$ % ^ & * () [] { } ; < > / _ - + = ~ , .
0 1 2 3 4 5 6 7 8 9

Fonte: Verdana

Alfabeto Verdana Bold

A B C D E F G H I J K L M N O P Q R S T U V W X Y Z
a b c d e f g h i j k l m n o p q r s t u v w x y z
! ? @ # \$ % ^ & * () [] { } ; < > / _ - + = ~ , .
0 1 2 3 4 5 6 7 8 9

