



Prefeitura Municipal de Itapetininga
Secretaria de Saúde

AUDIÊNCIA PÚBLICA

Cumprimento à Lei Complementar nº 141/2012

2º Quadrimestre de 2024

23 DE SETEMBRO DE 2024


I - MONTANTE E FONTE DOS RECURSOS APLICADOS



SECRETARIA DE SAÚDE – SOLANGE DIONÍZIA DE BARROS
ASSESSOR DE GESTÃO – FÁBIO DOS SANTOS NASCIMENTO

Orçamento da Saúde - Exercício 2024

Segundo a Natureza das Rubricas




ÁREA DE APLICAÇÃO DOS RECURSOS	VALOR (R\$)
Terceirizados: Hospital, SAMU e RT	99.429.155,39
Despesas com Pessoal	81.187.807,45
Prestação de Serviços	34.795.927,70
Material de Consumo	19.773.979,98
Investimentos	4.682.541,39
Subvenções	4.470.795,48
Restituições, Reserva Contingência	178.800,00
TOTAL	244.519.007,39

PARÂMETRO	VALOR (R\$)
Orçamento Final 2023	245.800.076,45
Orçamento Utilizado 2023	238.221.344,62
Estimativa SMS 2024	243.124.300,00
Orçamento Inicial 2024	216.196.663,95
Orçamento Atualizado 04/2024	244.519.007,39

Aplicação dos Recursos - 2º Quadrimestre 2024


Segundo a Natureza das Despesas



ÁREA DE APLICAÇÃO DOS RECURSOS	VALOR (R\$)
Terceirizados: Hospital, SAMU e RT	67.860.300,21
Despesas com Pessoal	54.677.117,60
Prestação de Serviços	14.890.162,47
Material de Consumo	11.438.781,50
Investimentos	2.539.330,54
Subvenções	1.554.581,45
Restituições, Reserva Contingência	174.875,10
TOTAL	153.135.148,87

Aplicação dos Recursos - 2º Quadrimestre 2024

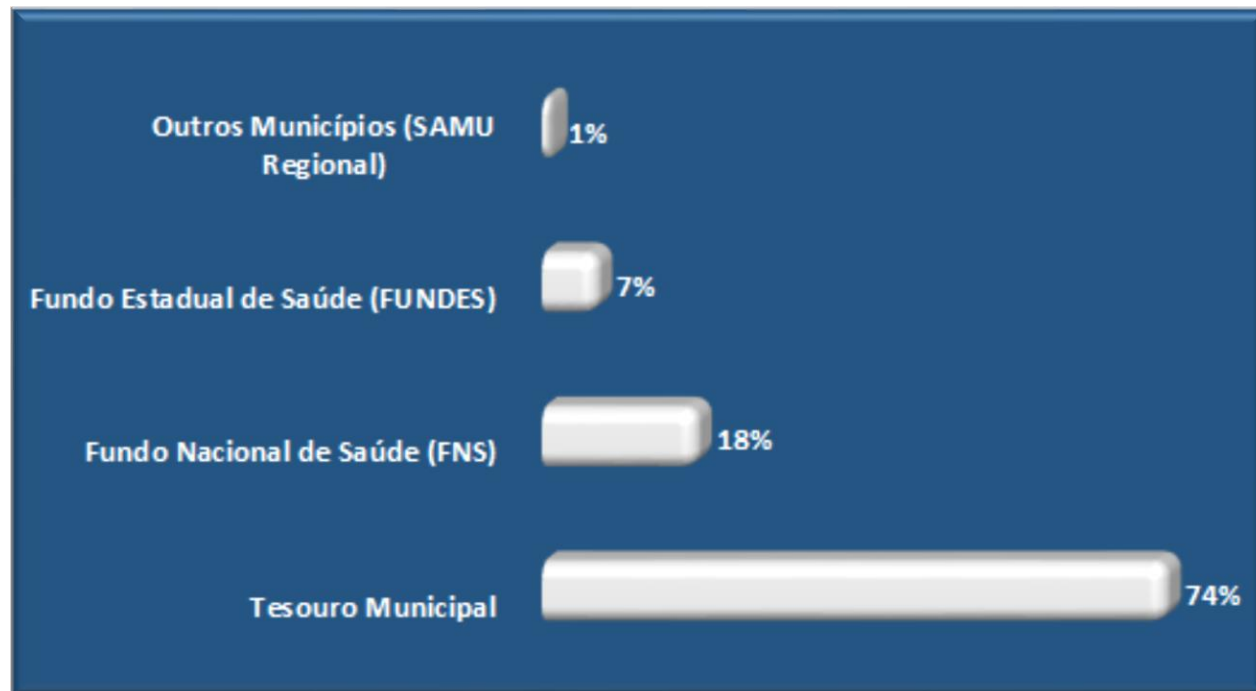
Segundo Bloco de Financiamento do SUS



BLOCO DE FINANCIAMENTO	VALOR (R\$)
MAC Ambulatorial e Hospitalar	85.667.565,35
Atenção Primária à Saúde	42.396.649,93
Gestão do Sistema e Serviços de Apoio	10.238.877,42
Vigilância em Saúde	7.429.638,20
Assistência Farmacêutica	7.402.417,97
VALOR TOTAL	153.135.148,87

Aplicação dos Recursos - 2º Quadrimestre 2024

Segundo a Origem dos Recursos



ORIGEM DOS RECURSOS	VALOR (R\$)
Tesouro Municipal	113.586.515,57
Fundo Nacional de Saúde (FNS)	28.211.096,31
Fundo Estadual de Saúde (FUNDES)	9.978.437,52
Outros Municípios (SAMU Regional)	1.359.099,47
VALOR TOTAL	153.135.148,87

Transferências de Outras Esferas do SUS

2º Quadrimestre do Exercício Financeiro 2024


BLOCO DE FINANCIAMENTO	FNS/MS	FUNDES/SES
MAC Ambulatorial e Hospitalar	21.843.209,93	8.930.749,48
Atenção Primária à Saúde	8.558.726,33	5.272.058,36
Gestão	2.821.417,10	-
Vigilância em Saúde	1.442.902,38	270.204,25
Assistência Farmacêutica	886.138,28	152.427,94
VALOR TOTAL	35.552.394,02	14.625.440,03



HOSPITAL DE ITAPETININGA

CONVÊNIO 47/22 - METAS QUANTITATIVAS

Período: Janeiro a Julho de 2024



4.865 Internações - 123% de Cumprimento da Meta Pactuada

77% das Internações de Itapetininga e 23% de Outros Municípios

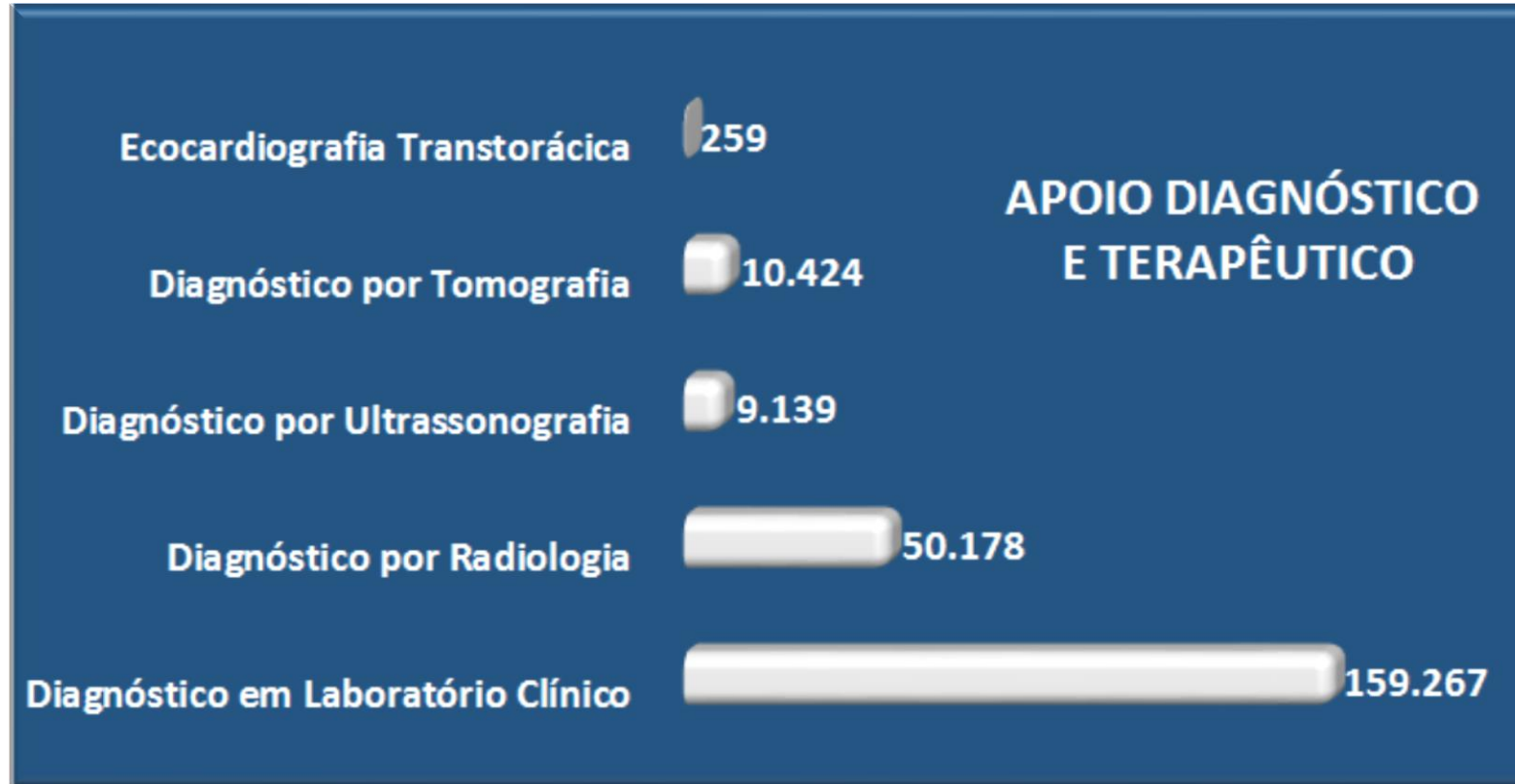
833 Internações Cirúrgicas Eletivas

Internações de Urgência - 86%

HOSPITAL DE ITAPETININGA

CONVÊNIO 47- METAS QUANTITATIVAS

Período: Janeiro a Julho de 2024



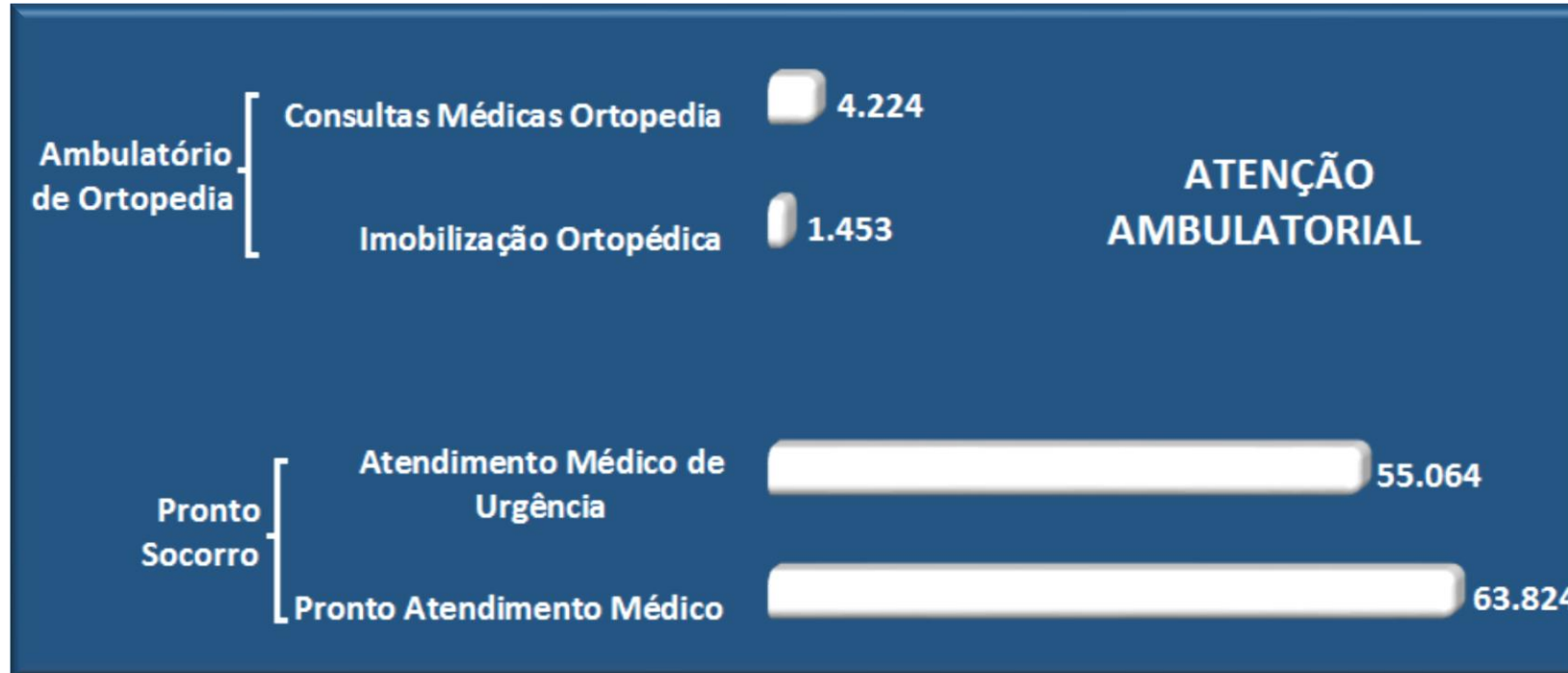
229.267 Procedimentos - 184% de Cumprimento da Meta Pactuada

Procedimentos se prestam ao atendimento da demanda ambulatorial interna do serviço e da Rede Municipal de Atenção à Saúde, através do órgão responsável pela regulação de acesso às ações e serviços de saúde

HOSPITAL DE ITAPETININGA

CONVÊNIO 47- METAS QUANTITATIVAS

Período: Janeiro a Julho de 2024



118.888 Atendimentos no Pronto Socorro - 142% de Cumprimento da Meta Pactuada

5.677 Consultas e Imobilizações Ortopédicas - 101% de Cumprimento da Meta Pactuada

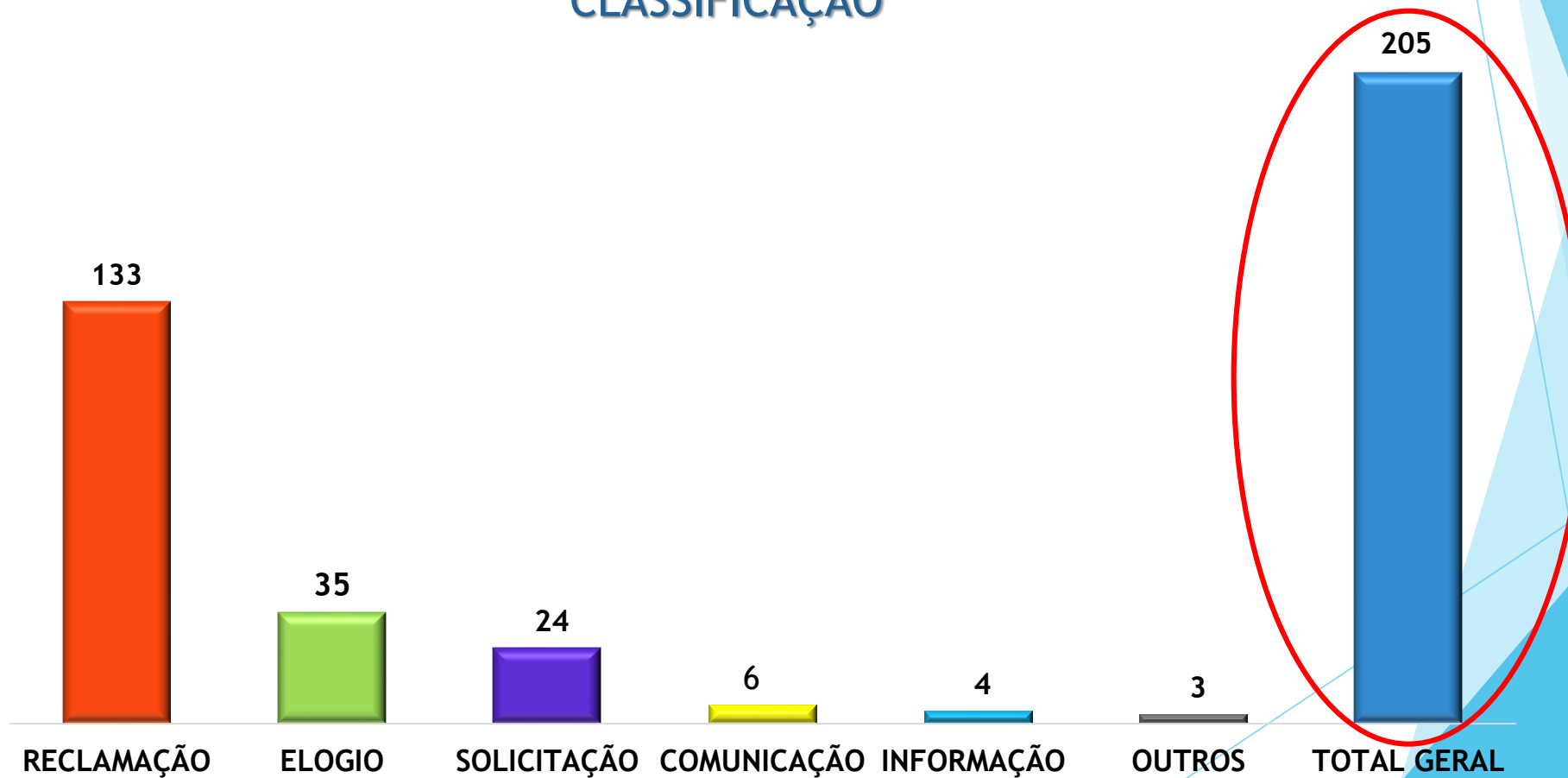
II - OUVIDORIA DO SUS



DADOS 2º QUADRIMESTRE DE 2024

TOTAL DE DEMANDAS RECEBIDAS: 205

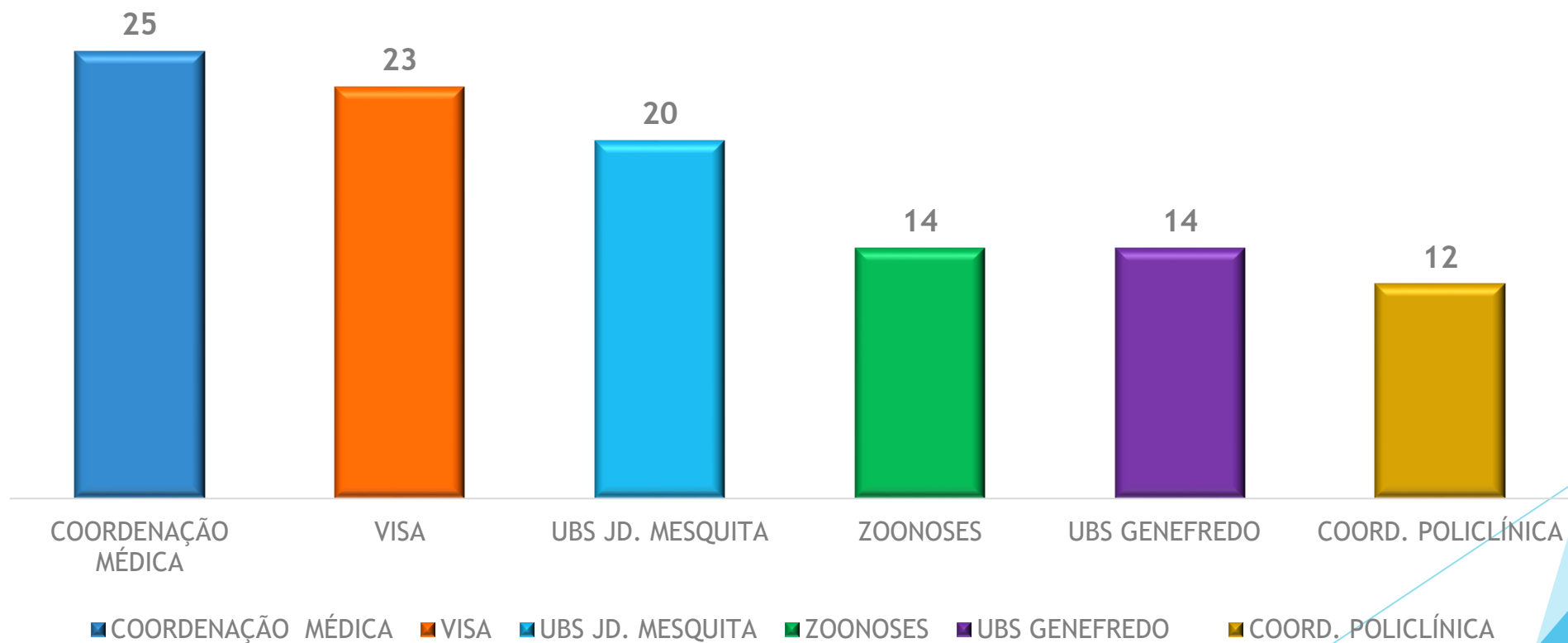
CLASSIFICAÇÃO



FONTE: Sistema OuvidorSUS

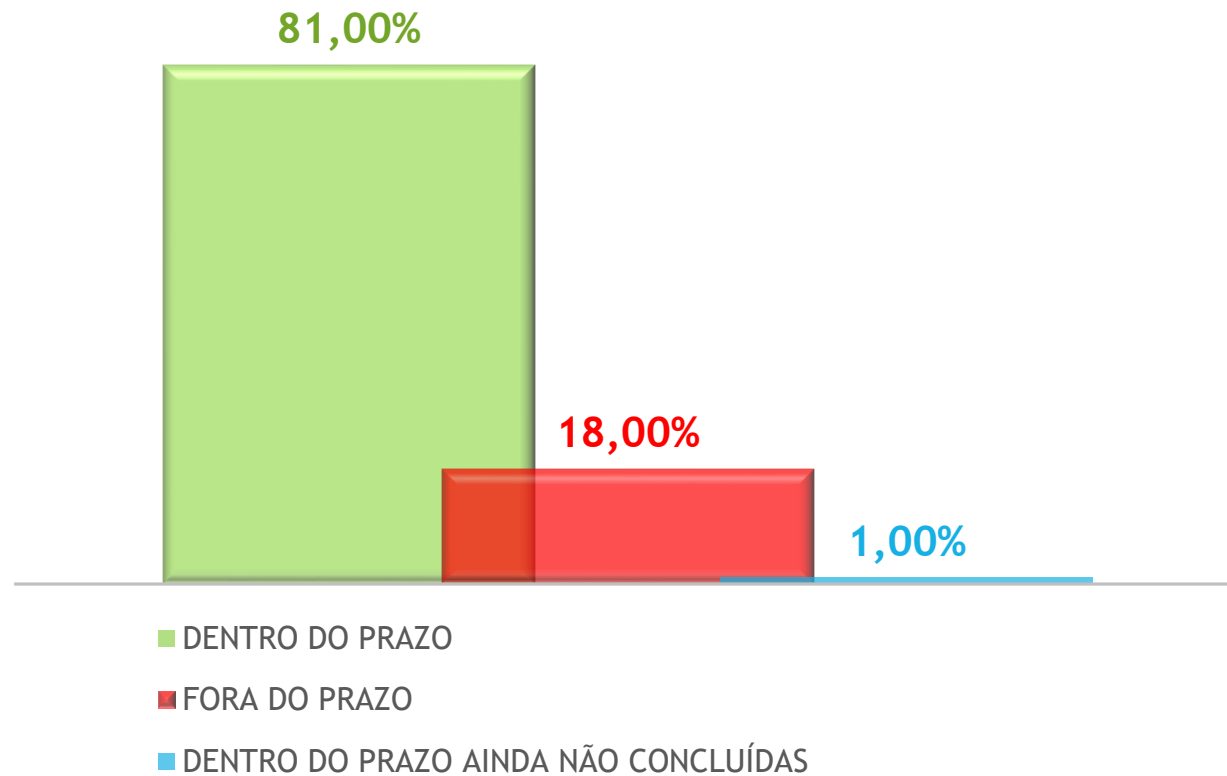
DEMANDAS POR SETORES

PRINCIPAIS SETORES COM DEMANDAS RECEBIDAS



PRAZO DE RESPOSTAS

PRAZO CONSOLIDADO



ELOGIOS	
SETOR	QUANTIDADE
UBS MESQUITA	12
UBS GENEFREDO MONTEIRO	5
COORDENAÇÃO MÉDICA	5
UBS RIO BRANCO	3
UBS NOVA ITAPETINGA	2
COORDENAÇÃO DA SAUDE BUCAL	2
COORDENAÇÃO CASAS DE APOIO AO TRATAMENTO DE CÂNCER	1

FONTE: Sistema OuvidorSUS

ELOGIOS	
SETOR	QUANTIDADE
USF GRAMADINHO/CONCEIÇÃO	1
POSTO DE COLETA DE SANGUE	1
DEPARTAMENTO DE ATENÇÃO BÁSICA	1
OUVIDORIA HOSP. DR. LEO ORSI BERNARDES	1
OUVIDORIA MUNICIPAL DO SUS	1
TOTAL	35

FONTE: Sistema OuvidorSUS

III - AUDITORIAS



Nº PROCESSO	SERVIÇO AUDITADO	OBJETIVO	SITUAÇÃO
06/2024	Centro Municipal de Reabilitação de Itapetininga	Avaliação da execução do serviço e protocolos do Centro Municipal de Reabilitação de Itapetininga	Concluída
07/2024	Centro de Atenção Psicossocial Infanto Juvenil	Avaliação da execução do serviço do CAPS IJ	Concluída
08/2024	Central de Vagas UBS Belo Horizonte	Avaliação do Processo de trabalho da Central de Vagas UBS Belo Horizonte	Em andamento

IV - OFERTA E PRODUÇÃO DE SERVIÇOS PÚBLICOS NA REDE ASSISTENCIAL PRÓPRIA, CONTRATADA E CONVENIADA



ATENÇÃO PRIMÁRIA À SAÚDE - APS



COORDENAÇÃO – MARTA ROSANA NAZARETH AIRES

COBERTURA DA ATENÇÃO PRIMÁRIA



	⇕ População ⇕	⇕ Qt. eAP financiada ⇕	⇕ Qt. eSF financiada ⇕	⇕ Qt. Cadastros eAP financiada ⇕	⇕ Qt. Cadastros eSF financiada ⇕	⇕ Qt. Total de Cadastros (lim.pop.IBGE) ⇕	⇕ Cobertura APS ⇕
GA	157.790	14	17	59.495	62.624	122.119	77.39%
GA	157.790	14	17	0	0	0	0%

Exibindo 1 a 2 de 2 registros

Anterior **1** Próximo

INDICADORES PRÉ NATAL



1ª consulta	1ª CONS ATÉ 12ª SEMANA	GEST.COM EXAMES AVALIADOS ATÉ 20ª SEM	COM 6 OU + CONSULTAS
MAIO: 112	MAIO: 97	MAIO: 67	MAIO: 0
JUNHO: 97	JUNHO: 88	JUNHO: 58	JUNHO: 0
JULHO: 134	JULHO: 117	JULHO: 61	JULHO: 0
AGOSTO: 148	AGOSTO: 137	AGOSTO: 26	AGOSTO: 0

ATENDIMENTOS DE GESTANTES POR ENFERMEIROS, REGISTRADOS NO PERÍODO: 1.829 (SISAB).

INDICADORES PREVINE

INDICADOR	RESULTADO DO INDICADOR	META	PONTUAÇÃO DO INDICADOR	PONDERAÇÃO	RESULTADO PONDERADO	ISF	% DO INCENTIVO FINANCEIRO
👶 Proporção de gestantes com pelo menos 6 (seis) consultas pré-natal realizadas, sendo a 1ª (primeira) até a 12ª (décima segunda) semana de gestação	79	45	10	1	10		
🧪 Proporção de gestantes com realização de exames para sífilis e HIV	98	60	10	1	10		
🦷 Proporção de gestantes com atendimento odontológico realizado	71	60	10	2	20		
👩 Proporção de mulheres com coleta de citopatológico na APS	29	40	7	1	7.2		
👶 Proporção de crianças de 1 (um) ano de idade vacinadas na APS contra Difteria, Tétano, Coqueluche, Hepatite B, infecções causadas por haemophilus influenzae tipo b e Poliomielite inativada	91	95	10	2	19	8.64	86.4
👤 Proporção de pessoas com diabetes, com consulta e hemoglobina glicada solicitada no semestre	34	50	7	1	6.7		
arterial aferida no semestre							

PRODUÇÃO DE CONSULTAS GERAIS NO PERÍODO ESF/UBS

UNIDADE	MEDICO	ENFER	OUTROS
BELA VISTA	3.204	3.217	434
RIO BRANCO	11.521	9.386	1.108
GENEFREDO	6.216	3.831	941
MESQUITA	11.024	15.055	1.479
NOVA ITAPE	4.930	1.411	547
BELO HORIZON	4.644	2.664	676
VARGINHA	709	626	86
CP ALTO	1.058	164	07
TUPY	1.702	871	177
MAZZEI	2.167	1.424	177

UNIDADE	MÉDICO	ENFER	OUTROS
RECHÃ	2.503	3.286	472
CHAPAD	2.366	958	214
JD FOGAÇA	2.260	1.572	163
M.ALTO	1.004	334	17
TABOÃO	3.308	1.187	264
MT SANTO	2.641	982	201
ARRUDA	5.384	4659	1.124
SANTANA	3.205	1.418	752
GRAMAD	1220	1454	125
TOTAL GR	86.181	63.743	30.676

Total geral da produção do Agente Comunitário de Saúde no quadrimestre: **60.743**

ABSENTEÍSMO NA APS – COMPARATIVO ENTRE 1º E 2º QUADRIMESTRES

Unidade de saúde	Categoria profissional	Cirurgião dentista	Enfermeiro	Médico	Nutricionista	Psicólogo	Totais
Pas Dr Adalberto Andrade Lopes Jardim Bela Vista		0,79%	0,67%	4,59%	0,05%	0,50%	6,61%
UBS Dr Cid Mello Almada Vila Rio Branco		1,06%	4,04%	7,46%	0,10%	1,38%	14,04%
UBS Dr Genefredo Monteiro		2,97%	2,05%	8,46%	0,47%	1,31%	15,27%
UBS Dr Tuyoshi Honma Jardim Mesquita		1,78%	1,01%	3,77%	0,01%	0,70%	7,27%
UBS Joaquim Correa de Lara Filho Vila Nova Itapetininga		2,30%	0,71%	3,98%	0,51%	0,33%	7,83%
UBS Wilson Antunes Brito Vila Belo Horizonte		1,11%	1,96%	4,58%	0,01%	1,14%	8,79%
Usf Aurora dos Santos Leme Varginha		0,60%	0,07%	0,37%	-	-	1,03%
Usf Conceicao Thibes do Canto Tupy		-	0,03%	0,81%	-	-	0,84%
Usf Dr Carlos Amadeu de Oliveira V Mazzei Itapetininga		0,40%	0,11%	2,09%	0,01%	-	2,62%
Usf Dr Edgar Pinto Vallada Gramadinho		0,29%	0,70%	0,60%	-	-	1,59%
Usf Dr Salvador Correa de Moraes Recha		0,68%	0,38%	1,42%	-	-	2,47%
Usf Dr Valdomiro de Oliveira Chapadinha		0,99%	1,12%	2,17%	0,14%	0,02%	4,45%
Usf Dra Jacqueline Cardozo Vieira Jardim Fogaca		0,89%	0,43%	2,99%	-	-	4,31%
Usf Gaspar Joao Ferraz Morro do Alto		0,20%	0,04%	0,41%	-	-	0,65%
Usf Joao Bianco Cavalheiro Salem Taboaozinho		1,61%	0,49%	1,63%	-	0,01%	3,73%
Usf Miguel Ayub Monte Santo		-	0,25%	1,33%	-	-	1,58%
Usf Srta Marcia Regina Sardela Vila Arruda		1,64%	1,60%	4,53%	0,17%	0,23%	8,18%
Usf Veranice Costa Tatino V Santana Itapetininga		1,18%	1,09%	4,67%	0,85%	0,95%	8,73%
Totais		18,49%	16,75%	55,85%	2,33%	6,58%	100,00%

	Categoria profissional						
Unidade de saúde		Cirurgião dentista	Enfermeiro	Médico	Nutricionista	Psicólogo	Totais
Pas Dr Adalberto Andrade Lopes Jardim Bela Vista		0,53%	0,46%	2,79%	0,01%	0,29%	4,08%
UBS Dr Cid Mello Almada Vila Rio Branco		2,44%	3,71%	9,72%	0,05%	1,40%	17,32%
UBS Dr Genefredo Monteiro		2,62%	1,79%	6,60%	0,76%	1,17%	12,93%
UBS Dr Tuyoshi Honma Jardim Mesquita		1,74%	1,14%	5,03%	0,01%	0,43%	8,35%
UBS Joaquim Correa de Lara Filho Vila Nova Itapetininga		1,60%	0,68%	3,17%	0,41%	0,28%	6,15%
UBS Wilson Antunes Brito Vila Belo Horizonte		1,51%	2,13%	5,20%	-	1,15%	9,99%
Usf Aurora dos Santos Leme Varginha		0,61%	0,06%	0,19%	0,06%	0,01%	0,91%
Usf Capao Alto		-	-	-	0,01%	-	0,01%
Usf Conceicao Thibes do Canto Tupy		0,29%	0,38%	0,64%	0,04%	0,02%	1,36%
Usf Dr Carlos Amadeu de Oliveira V Mazzei Itapetininga		1,58%	0,26%	2,81%	0,02%	0,22%	4,89%
Usf Dr Edgar Pinto Vallada Gramadinho		0,60%	0,49%	0,24%	-	0,13%	1,45%
Usf Dr Salvador Correa de Moraes Recha		0,63%	0,49%	1,31%	0,20%	0,02%	2,65%
Usf Dr Valdomiro de Oliveira Chapadinha		1,52%	0,93%	1,98%	0,04%	0,25%	4,72%
Usf Dra Jacqueline Cardozo Vieira Jardim Fogaca		0,72%	0,50%	2,59%	-	-	3,81%
Usf Gaspar Joao Ferraz Morro do Alto		0,18%	-	0,49%	0,01%	-	0,68%
Usf Joao Bianco Cavalheiro Salem Taboaozinho		1,12%	0,28%	1,95%	-	-	3,35%
Usf Miguel Ayub Monte Santo		0,18%	0,51%	1,79%	-	0,03%	2,50%
Usf Srta Marcia Regina Sardela Vila Arruda		0,89%	1,88%	5,52%	0,06%	0,10%	8,46%
Usf Verance Costa Tatino V Santana Itapetininga		1,44%	0,77%	3,49%	0,24%	0,46%	6,40%
Totais		20,18%	16,45%	55,51%	1,92%	5,94%	100,00%



Produção Maio- Agosto 2024

- IMC- 210 pessoas
- PA e Glicemia PP- 325 pessoas
- Teste Rápido-224 pessoas
- Vacinação 252 pessoas
- Consulta medica- 245
- Procedimentos- 28
- Reuniões de equipe e intersetorial- 11

**Imunobiológicos DT, tríplice Viral, FA, Hepatite B e Influenza.*

**TR- Sífilis, HIV, HEP B e HEP C.*

**MUMERO DE inscritos no programa
CNRua- 585 usuários**





REDE NACIONAL DE CONSULTÓRIOS NA RUA E DE RUA

VII ENCONTRO NACIONAL DAS EQUIPES DE CONSULTÓRIOS NA RUA E DE RUA DO BRASIL

03 a 05 de setembro de 2024

ESCOLA FIOCRUZ DE GOVERNO – EFG BRASÍLIA - DF



TEMA: INTERSETORIALIDADE

INTERFACES DE UMA EQUIPE DE CONSULTÓRIO NA RUA COM O TERCEIRO SETOR EM UMA CIDADE DO INTERIOR DE SÃO PAULO

Autores: Galvão, C.M.; Ramos, E.A.P.; Carvalho, R.C.S.; Silva, A.C.; Paulino, E.A.V.; Baltazar, K.A.; Aguiar, S.P.O.

Introdução e Justificativa: Atualmente a equipe do Consultório na Rua (CNR) de Itapetininga é a única na região sudeste do estado de São Paulo, apresentando algumas peculiaridades no processo de trabalho se comparada com as equipes em grandes centros.

Objetivos: Apresentar as especificidades do trabalho levando em consideração a influência do terceiro setor.

Metodologia: Pesquisa baseada em dados da Secretaria da Saúde, em atas e relatos da equipe.

Resultados: Nesta cidade nota-se que a População em Situação de Rua (PSR) concentra-se em instituições religiosas em determinados períodos do dia buscando o atendimento de algumas necessidades básicas. Considerando essa realidade o CNR teve que adaptar seu processo de trabalho e utiliza os espaços pertencentes às instituições para realizar suas atividades.

O CNR oferta atualmente, de forma *in loco* e itinerante, em média de 160 atendimentos mensais com aproximadamente 350 pessoas cadastradas, sem contar os demais casos subnotificados.

Constituem-se desafios em locais de domínio privado ações de:

- Estratégias de redução de danos;
- Planejamento reprodutivo;
- Autonomia e cidadania.


Conclusão: Diante da complexa forma de levar atendimento a esta população torna-se imprescindível o desenvolvimento de estruturas e equipamentos públicos intersetoriais para garantir a prestação de assistência ética e técnica conforme os princípios do SUS e os direitos previstos na Constituição Brasileira de 1988.



PRONTO ATENDIMENTO RIO BRANCO

ATENDIMENTO MÉDICO DE MAIO/2024 – AGOSTO/2024

- ATENDIMENTOS PEDIÁTRICOS (0 A 14 ANOS): 1.383
- ATENDIMENTOS ADULTOS (15 A 80 ANOS OU MAIS): 2.970
- TOTAL DE ATENDIMENTOS: 4.353
- ATENDIMENTOS DOS CASOS DE DENGUE: 383



ATENDIMENTO ENFERMAGEM

- Medicação - IM 2.302
- Medicação - IV 412
- Medicação - VO 198
- VACINAS 475
- Teste Covid-19 POSITIVO 22
- Teste Covid-19 NEGATIVO 932



PRONTO ATENDIMENTO RIO BRANCO



PRONTO ATENDIMENTO MESQUITA

ATENDIMENTO MÉDICO DE MAIO/2024 – AGOSTO/2024

- ATENDIMENTOS PEDIÁTRICOS (0 A 14 ANOS): 1.523
- ATENDIMENTOS ADULTOS (15 A 80 ANOS OU MAIS): 3.047
- TOTAL DE ATENDIMENTOS: 4.570
- ATENDIMENTOS DOS CASOS DE DENGUE: 527

ATENDIMENTO ENFERMAGEM

- **Administração de medicamentos com prescrição externa 816**
 - **VACINAS 165**
 - **Teste Covid-19 POSITIVO 11**
 - **Teste Covid-19 NEGATIVO 309**



Programa Saúde na Escola

PSE



Programa Saúde na Escola



AÇÕES REALIZADAS NO 2º QUADRIMESTRE

Continuação no 3º Quadrimestre

- | | |
|---|--|
|  1. Ações de combate ao mosquito <i>Aedes Aegypti</i> . |  8. Identificação de educandos com possíveis sinais de agravos de doenças em eliminação. |
|  2. Promoção da segurança alimentar e nutricional e da alimentação saudável e combate à obesidade. |  9. Promoção e avaliação de saúde bucal e aplicação tópica de flúor. |
|  3. Direito sexual e reprodutivo e prevenção de DST/Aids. |  10. Verificação da situação vacinal. |
|  4. Prevenção ao uso de álcool, tabaco, crack e outras drogas. |  11. Promoção da saúde auditiva e identificação de educandos com possíveis sinais de alteração. |
|  Promoção da cultura de paz, cidadania e direitos humanos. |  12. Promoção da saúde ocular e identificação de estudantes com possíveis sinais de alteração. |
|  6. Promoção das práticas corporais, da atividade física e do lazer nas escolas. |  13. Prevenção contra a Covid-19. |
|  7. Prevenção das violências e dos acidentes. | |





AÇÕES COM ENCAMINHAMENTOS

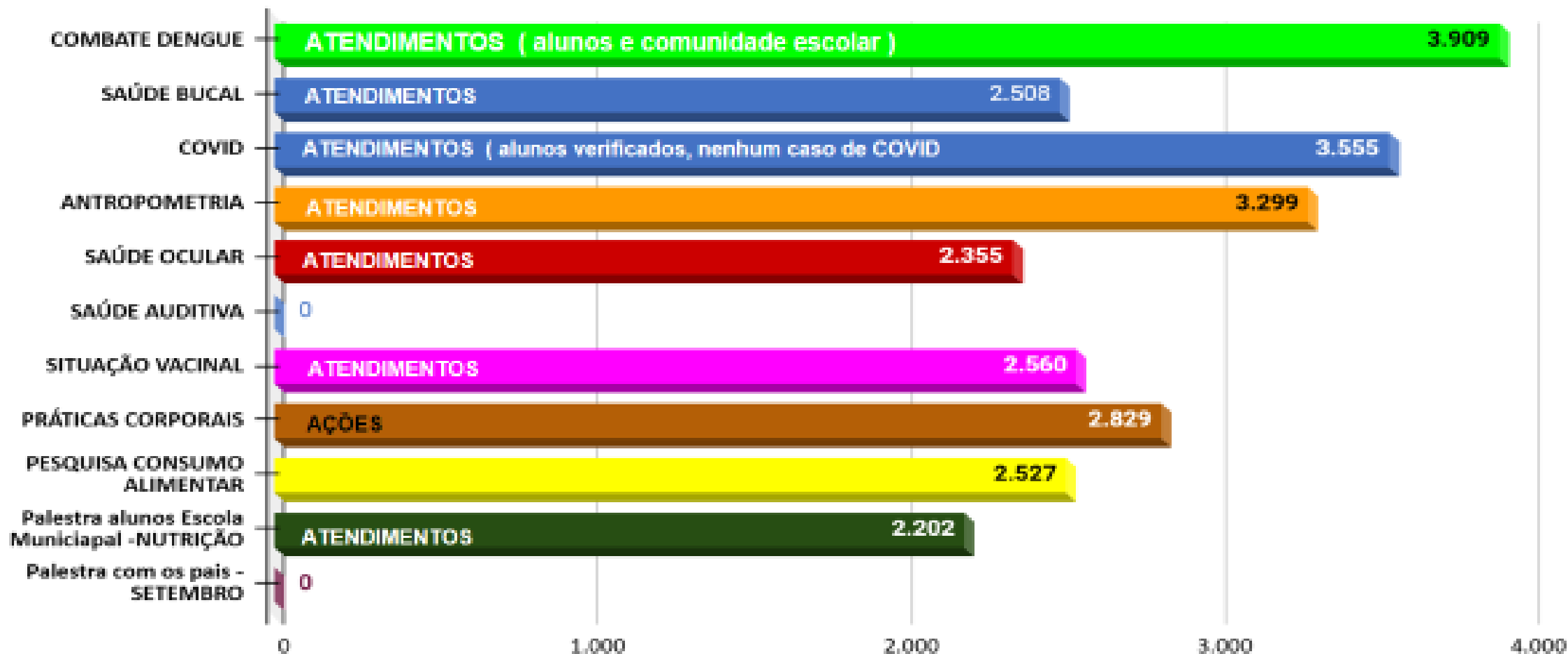
- ✓ ALUNOS ATENDIDOS: 3.555
- ✓ ESCOLAS ATENDIDAS (municipais): 14
- ✓ VACINAS NAS ESCOLAS: ATENDIDOS: 2.560 VACINAS APLICADAS: 96
- ✓ SAÚDE BUCAL: ATENDIDOS: 2.508 ENCAMINHADOS: 1.037 .Encaminhados para dar sequência ao atendimento nas UBS's e USF's.
- ✓ SAÚDE OCULAR: ATENDIDOS: 2.355 ENCAMINHADOS: 287 .Encaminhados para dar sequência ao atendimento nas UBS's e USF's.
- ✓ A PARTIR DE OUTUBRO, IMPLEMENTAÇÃO DO ATENDIMENTO COM NUTRICIONISTA, ÀS CRIANÇAS CLASSIFICADAS COM OBESIDADES.



Programa Saúde na Escola



AÇÕES PSE - 2º Quadrimestre 2024



PROGRAMA SAÚDE NA ESCOLA-PSE

RELATÓRIO GERAL PSE - 2024

nº	DATA
Semana 12	06, 07 , 08 e 09 MAIO
Semana 13	01, 02 e 03 MAIO
Semana 14	20, 21, 22 e 23 MAIO
Semana 15	27, 28 e 29 MAIO
Semana 16	03/06 a 06/06
Semana 17	10/06 a 13/06
Semana 18	17 a 21 JUNHO
Semana 19	24/06 a 27/06
semana 20	05,06 e 07 AGOSTO
Semana 20	08 e 09 AGOSTO
Semana 21	12, 13 e 14 AGOSTO
Semana 22	19, 20 e 21 AGOSTO
Semana 23	26, 27, 28 e 29 AGOSTO

ESCOLAS ATENDIDAS DE JUNHO A AGOSTO

ESCOLA
EMEF Aparecida Myrthes M. Moraes
EMEIf Bairro do Retiro
EMEF Profª. Nazira Iared
EMEI Luiz Alberto Cassiano Teixeira
EMEF Profª Evanilde Shirley de O. Majewski.
EMEF Profª. Rosa Badin Vieira
EMEIf Profª. Maria de Lourdes Nogueira Rolim
EMEIf Joaquina Maria Antunes de Proença
EMEB Profª. Leni Aparecida Prestes de Oliveira
EMEF Profª. Julieta Rolim da Silva
EMEIf Srª. Antônia Deoclecia de Freitas GRAMADINHO
EMEIf Srª. Maria gomes dos Santos GRAMADINHO
EMEF Profª. Maria Cecilia Rolim Nalesso
EMEI Srª. Norma Suardi Aguiar
EMEF Loide Lara





Alguns momentos:

Capacitação de equipes:

- Gramadinho
- Tupy



Alguns momentos:



Alguns momentos:



EQUIPE E-MULTI COMPLEMENTAR 1

COORDENADORA: ENF BRUNA, GO DR ROBIN, PEDIATRA DR CAMARGO, PSQUIATRA DR MARCELO, NUTRICIONISTA MARIA LAURA, PSICÓLOGAS MÁRCIA E MARIA CÉLIA E ASSISTENTE SOCIAL MARIA LUCIA.

ABRANGÊNCIA: USF VARGINHA, USF TUPI, USF RECHÃ, USF MAZZEI, USF SANTANA, USF GRAMADINHO, USF CHAPADINHA

26 MATRICIAMENTOS

NUTRIÇÃO: 529 ATENDIMENTOS INDIVIDUAIS

FONOAUDIOLOGIA: 342 ATENDIMENTOS INDIVIDUAIS

PSICOLOGIA: 945 ATENDIMENTOS INDIVIDUAIS

PEDIATRIA: 82 ATENDIMENTOS INDIVIDUAIS

GINECOLOGIA: 125 ATENDIMENTOS INDIVIDUAIS

PSQUIATRIA: 55 ATENDIMENTOS INDIVIDUAIS

ASSISTENTE SOCIAL: 57 VISITAS DOMICILIARES

ATIVIDADES COLETIVAS:



ATIVIDADES COLETIVAS: PALESTRAS EM ESCOLAS E GRUPOS COM GESTANTES



Grupos com Gestantes- USF SANTANA, USF MAZZEI, USF CHAPADINHA, USF RECHAN, USF VARGINHA E USF TUPI



E multi complementar 2- Coord: Isabel

Abrangência: ESF Fogaça, Esf Taboãozinho, Esf Morro do Alto, Esf Monte Santo, Esf Capão Alto, Esf Arruda.

ESPECIALIDADE	ATEND. INDIVIDUAL	ATEND. GRUPO	TOTAL
PSIQUIATRIA	126	16	142
EDUCADOR FÍSICO	35	60	095
PSICOLOGIA	513	58	571
GINECOLOGIA E OBSTETRICIA	209	23	232
PEDIATRIA	78	21	099
SERVIÇO SOCIAL	21(VISITA)	24	045
NUTRIÇÃO	437	26	463
FISIOTERAPIA	01	22	023
FONOAUDIOLOGIA	126	20	146
TOTAL	1.546	270	1.816





EVENTOS



CAMPANHAS DE VACINAÇÃO/intensificação/monitoramento/mape



Caminha Coração/PICS/Regionalização no Estado/Agosto Dourado e Ilés



O CENSO NACIONAL DAS UBS DO SUS TEM COMO OBJETIVO REALIZAR UM AMPLO DIAGNÓSTICO DAS CONDIÇÕES DE INFRAESTRUTURA, EQUIPAMENTO E OFERTA DOS SERVIÇOS PRESTADOS POR ESSAS UNIDADES. O INSTRUMENTO PARA COLETA DAS INFORMAÇÕES É UM QUESTIONÁRIO ONLINE A SER RESPONDIDO POR TODAS AS UBS DO PAÍS!

O CENSO ENVOLVEU AS 19 UNIDADES DE SAÚDE, SENDO RESPONDIDO QUESTIONÁRIO ELABORADO PELO MINISTÉRIO COM 16 TÓPICOS E 141 QUESTÕES NO TOTAL. OS TÓPICOS ENVOLVERAM DESDE A COMPOSIÇÃO DAS EQUIPES, INFRAESTRUTURA, SAÚDE DIGITAL, OFERTA DE AÇÕES E SERVIÇOS, VIGILÂNCIA EM SAÚDE, SAÚDE BUCAL, ATUAÇÃO DOS AGENTES, COORD. DO CUIDADO, ED. PERMANENTE, ATUAÇÃO DOS GERENTES, ETC...

O MUNICÍPIO ORGANIZOU AS INFORMAÇÕES EM PLANILHA COM DEVOLUTIVA PARA AS UNIDADES TEREM UM DIAGNÓSTICO DA SITUAÇÃO ATUAL E GARANTIR UM MELHOR PLANEJAMENTO EM CIMA DOS DADOS LEVANTADOS.

O MUNICÍPIO AGUARDA O DIAGNÓSTICO SITUACIONAL DEFINITIVO TRABALHADO NA ÓTICA DO MINISTÉRIO DA SAÚDE.





Relatórios de Gestão

Acompanhe abaixo o preenchimento do questionário "Censo das Unidades Básicas de Saúde".

Dados Consolidados

Quantidade de Questionários Não iniciado: **26563**

Quantidade de Questionários Em andamento: **5368**

Quantidade de Questionários Concluído: **16129**

Quantidade de Questionários Inativo: **1684**

 Dados atualizados em: 17/07/2024 - 11:29:11

ATENÇÃO PSICOSSOCIAL




COORDENAÇÃO - REGINA CELI VIEIRA


CAPS AD



**RELATÓRIO DE ATENDIMENTOS – CAPS AD - ITAPETININGA
MAIO A AGOSTO DE 2024**

EVENTOS	CAPS AD
ACOLHIMENTOS/TRIAGENS	188
ATENDIMENTO INDIVIDUAL	4527
ATENDIMENTOS INDIVIDUAIS FAMILIAR	200
ATENDIMENTOS EM GRUPO DE ORIENTAÇÃO FAMILIAR	16
NUMERO DE PARTICIPANTES DO GRUPO DE ORIENTAÇÃO FAMILIAR	52
ATENDIMENTO EM GRUPO E TERAPIA DE GRUPO	259
NUMERO DE PARTICIPANTES DO ATENDIMENTO EM GRUPO E TERAPIA DE GRUPO	2552
BUSCAS ATIVAS	476
VISITAS DOMICILIARES	77
MATRICIAMENTO	4
NUMERO DE CASOS MATRICIAMENTO	27
ATENDIMENTO MÉDICO PSIQUIATRA	360
PROCEDIMENTOS DE ENFERMAGEM	649
ACOLHIMENTO DIURNO DE PACIENTE EM CENTRO DE ATENÇÃO PSICOSSOCIAL	1598
REUNIÃO/AÇÕES INTERSETORIAIS	67
REUNIÃO DE EQUIPE	15
INTERNAÇÃO	0
DESINTERNAÇÃO	0
ATIVIDADES EXTRAS	14
ATIVIDADES EXTERNAS	18
TOTAL	11099





CAPS IJ



**RELATÓRIO DE ATENDIMENTOS – CAPS IJ - ITAPETININGA
MAIO A AGOSTO DE 2024**

EVENTOS	CAPS IJ
ACOLHIMENTOS/TRIAGENS	359
ATENDIMENTO INDIVIDUAL	4.705
ATENDIMENTOS INDIVIDUAIS FAMILIAR	984
ATENDIMENTOS EM GRUPO DE ORIENTAÇÃO FAMILIAR	6
NUMERO DE PARTICIPANTES DO GRUPO DE ORIENTAÇÃO FAMILIAR	30
ATENDIMENTO EM GRUPO E TERAPIA DE GRUPO	379
NUMERO DE PARTICIPANTES DO ATENDIMENTO EM GRUPO E TERAPIA DE GRUPO	1.953
BUSCAS ATIVAS	1.020
VISITAS DOMICILIARES	56
MATRICIAMENTO	4
NUMERO DE CASOS MATRICIAMENTO	80
ATENDIMENTO MÉDICO PSIQUIATRIA E PEDIATRIA	745
PROCEDIMENTOS DE ENFERMAGEM	125
ACOLHIMENTO DIURNO DE PACIENTE EM CENTRO DE ATENÇÃO PSICOSSOCIAL	545
REUNIÃO/AÇÕES INTERSETORIAIS	373
REUNIÃO DE EQUIPE	8
INTERNAÇÃO DE ADOLESCENTE	1
DESINTERNAÇÃO DE ADOLESCENTE	0
ATIVIDADES EXTRAS	7
ATIVIDADES EXTERNAS	4
TOTAL	11.384

De Férias com o CAPS – De 22 a 26 de julho.



Festa Junina – 25.06.2024



CAPS II



RELATÓRIO DE ATENDIMENTOS – CAPS - ITAPETININGA
MAIO A AGOSTO DE 2024
ATENDIMENTOS MENSAIS

EVENTOS	CAPS II
ACOLHIMENTOS/TRIAGENS	363
ATENDIMENTO INDIVIDUAL	3460
ATENDIMENTOS INDIVIDUAIS FAMILIAR	38
ATENDIMENTOS EM GRUPO DE ORIENTAÇÃO FAMILIAR	8
NUMERO DE PARTICIPANTES DO GRUPO DE ORIENTAÇÃO FAMILIAR	38
ATENDIMENTO EM GRUPO E TERAPIA DE GRUPO	292
NUMERO DE PARTICIPANTES DO ATENDIMENTO EM GRUPO E TERAPIA DE GRUPO	1102
BUSCAS ATIVAS	408
VISITAS DOMICILIARES	60
MATRICIAMENTO	4
NUMERO DE CASOS MATRICIAMENTO	45
ATENDIMENTO MÉDICO PSIQUIATRA	1479
PROCEDIMENTOS DE ENFERMAGEM	1955
ACOLHIMENTO DIURNO DE PACIENTE EM CENTRO DE ATENÇÃO PSICOSSOCIAL	2340
REUNIÃO/AÇÕES INTERSETORIAIS	86
REUNIÃO DE EQUIPE	8
INTERNAÇÃO	1
DESINTERNAÇÃO	0
ATIVIDADES EXTRAS	2
ATIVIDADES EXTERNAS	32
TOTAL	11721

CAPS II

ATIVIDADE EXTERNA



CAPS II

ATIVIDADES EXTRAS



ATENÇÃO ESPECIALIZADA



POLICLÍNICA CIEMI / FISIOTERAPIA



COORDENAÇÃO – REGINA CELI VIEIRA

ATENÇÃO ESPECIALIZADA POLICLÍNICA

A Policlínica oferece atendimento multiprofissional com médicos especialistas, enfermeiros, técnicos de enfermagem, fonoaudióloga, fisioterapeutas.

Os agendamentos de 1ª vez são realizados através da Atenção Básica e retorno as vagas fica com agendamento na Policlínica.

Os exames realizados para fechamento de diagnóstico e tratamentos são:

Ecocardiograma adulto e infantil, Bera, Audiometria, Potencial Evocado, Potencial Auditivo, Mielograma ,Fisioterapia Ortopédica, Acupuntura, Exérese de pele, Cauterização química e térmica.

A central de vagas realiza os agendamentos de consulta médica e de retorno, exames indicados pelos médicos, Inter consultas, ligações para a clientela e atendimento.

ATENÇÃO ESPECIALIZADA POLICLÍNICA

- Consultas Ofertadas : **11.671**
- Consultas Primeira Vez: **5.295**
- Vagas de Retorno: **6.376**
- Total de absenteísmo: **3.357**
- Exames e Procedimentos: **746**
- Ligações para os clientes: **3.940**
- Pré-Consulta Pós-Consulta: **3.007**

ATENÇÃO ESPECIALIZADA POLICLÍNICA

ESPECIALIDADES	VAGAS OFERTADAS 1ª VEZ	VAGAS CONFIRMADAS 1ª VEZ	VAGAS OFERTADAS RETORNO	VAGAS CONFIRMADAS RETORNO
ANESTESIOLOGIA	119	98	****	****
CARDIOLOGIA	450	374	436	354
CIRURGIA VASCULAR	477	379	352	253
DERMATOLOGIA	1122	746	753	545
ENDOCRINOLOGIA	236	180	1.129	857
ENDOCRINOLOGIA (OBESIDADE)	152	103	305	212
GASTROENTEROLOGIA	467	369	443	347
HEMATOGOLISTA	131	106	163	144
NEFROLOGIA	99	70	100	89
NEUROLOGIA	397	300	432	334
NUTRIÇÃO/UREMIA	1	1	249	183
OFTALMOLOGIA	605	427	130	95
ORTOPEDIA	626	457	811	534
OTORRINOLARINGOLOGIA	164	106	190	121
PSICOLOGIA	****	****	93	63
REUMATOLOGIA	140	113	466	392
UROLOGIA	109	73	324	167

ATENÇÃO ESPECIALIZADA POLICLÍNICA

PROCEDIMENTOS / EXAMES	VAGAS OFERTADAS	VAGAS CONFIRMADAS
MIELOGRAMA	5	4
POTENCIAL EVOCADO (TESTE ORELHINHA)	12	5
POTENCIA EVOCADO CURTA MED LONG	19	17
EMISSÕES OTOACÚSTICAS	2	1
ELETRO CAUTERIZAÇÃO	12	11
CAUTERIZAÇÃO QUIMICA	22	16
AUDIOMETRIA	59	48
EXERESE DE PELE	30	21
PROCESSAMENTO AUDITIVO	2	2
IMPÊDANCIA	0	0
LAUDO DE ECG	322	214
ECOCARDIOGRAMA ADULTO	210	191
ECOCARDIOGRAMA INFANTIL	29	22
ECG INTERNO	22	20

ATENÇÃO ESPECIALIZADA POLICLÍNICA

UNIDADES SOLICITANTES	NUMERO DE FALTAS
PAPI PROGRAMA DE APOIO PESSOA IDOSA ITAPETININGA	3
PAS DR ADALBERTO ANDRADE LOPES JARDIM BELA VISTA	51
UBS DR CID MELLO ALMADA VILA RIO BRANCO	148
UBS DR GENEFREDO MONTEIRO	107
UBS DR TUYOSHI HONMA JARDIM MESQUITA	173
UBS JOAQUIM CORREA DE LARA FILHO VILA NOVA ITAPETININGA	115
UBS WILSON ANTUNES BRITO VILA BELO HORIZONTE	94
USF AURORA DOS SANTOS LEME VARGINHA	20
USF CAPÃO ALTO	12
USF CONCEICAO THIBES DO CANTO TUPY	23
USF DR CARLOS AMADEU DE OLIVEIRA V MAZZEI ITAPETININGA	40
USF DR EDGAR PINTO VALLADA GRAMADINHO	20
USF DR SALVADOR CORREA DE MORAES RECHA	68
USF DR VALDOMIRO DE OLIVEIRA CHAPADINHA	38
USF GASPAR JOAO FERRAZ MORRO DO ALTO	11
USF JOAO BIANCO CAVALHEIRO SALEM TABOAOZINHO	50
USF MARIA RAVACCI DE OLIVEIRA JARDIM FOGACA	44
USF MIGUEL AYUB MONTE SANTO	51
USF SRTA MARCIA REGINA SARDELA VILA ARRUDA	58
USF VERANICE COSTA TATINO V SANTANA ITAPETININGA	45
VIGILANCIA EPIDEMIOLOGICA ITAPETININGA	19
DEPT DE REGULACAO CONTROLE E AVALIACAO ITAPETININGA	10
HOSPITAL DR LEO ORSI BERNARDES ITAPETININGA	10
TOTAL	1210

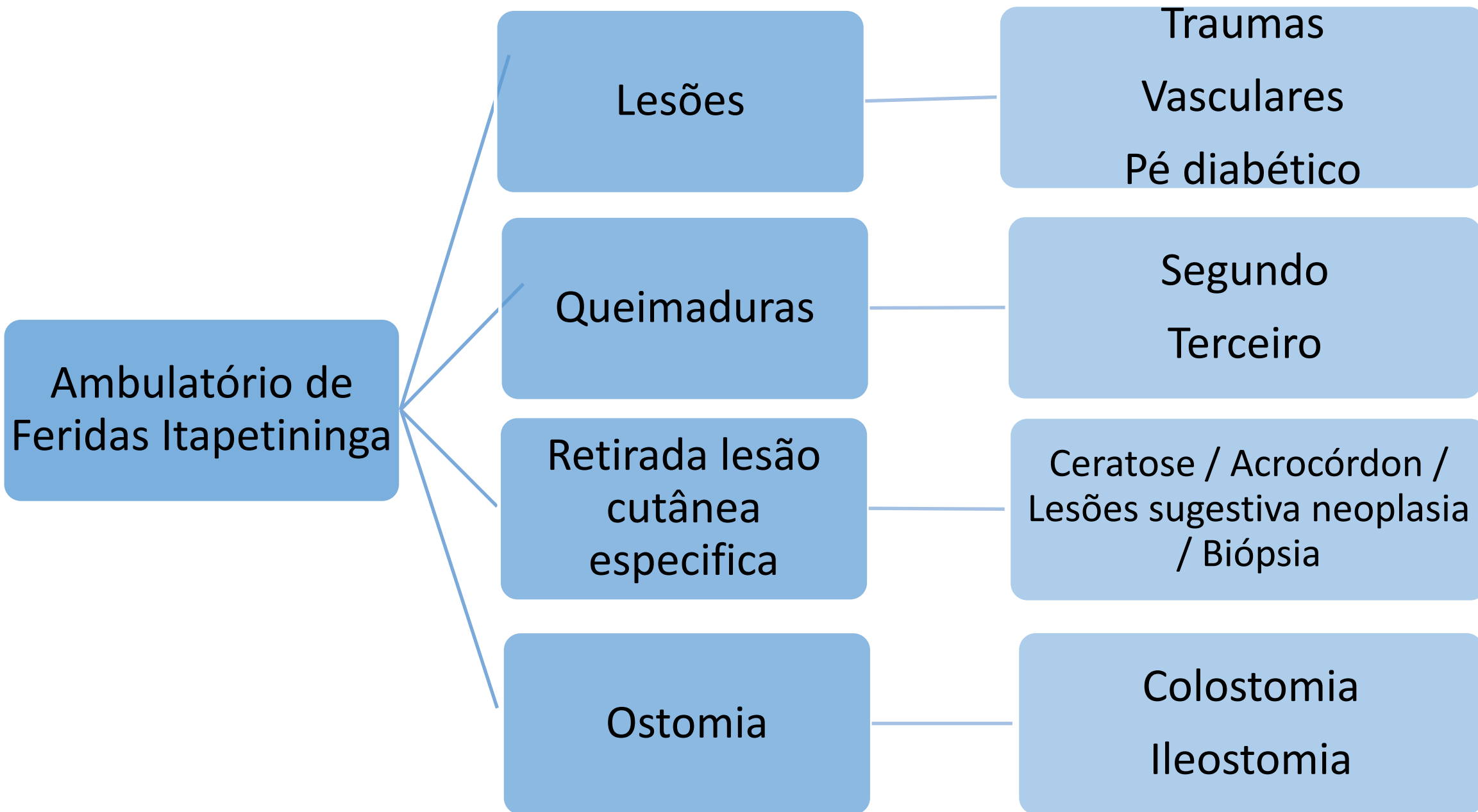
ATENÇÃO ESPECIALIZADA – POLICLÍNICA FISIOTERAPIA

- CONSULTAS/TRIAGEM EM FISIOTERAPIA : **5002**
- AGENDA EXTRA (CONSULTAS/TRIAGEM EM FISIOTERAPIA) : **402**
- ACUPUNTURA (PROCEDIMENTO): **246**
- ABSENTEÍSMO EM CONSULTAS/TRIAGEM/AGENDA EXTRA: **1031**
- ABSENTEÍSMO EM ACUPUNTURA:**56**

AMBULATÓRIO DE FERIDAS E EMAD

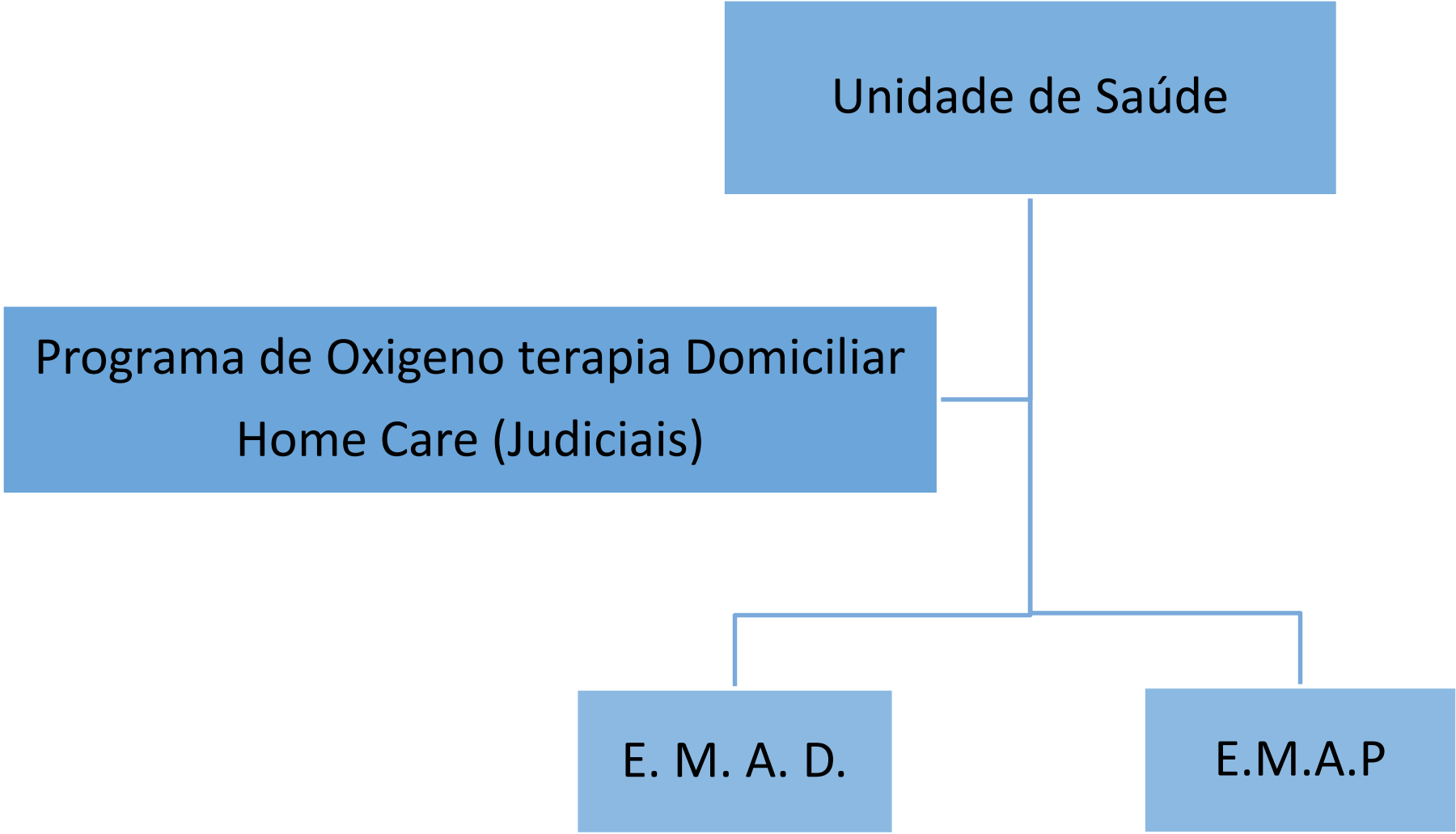


COORDENAÇÃO – ELIANE CRISTINA PEREIRA BORGES



AMBULATÓRIO DE FERIDAS ITAPETININGA

Enfermagem	1277
Médico	245
Retirada lesão cutânea específica	401
Pé diabéticos	52
Queimados	5
Ostomias	67
Altas	39



- ORGANIZAÇÃO DAS INFORMAÇÕES
 - Todos paciente foram cadastrados e classificados (AD1 / AD2 / AD3)
 - Registrados lista de atenção domiciliar do PEC
- ORGANIZAÇÃO DA EQUIPE
 - ADMINISTRATIVO
 - Karolyne (oxigênio / judiciais) e Keylle (agendamentos central de vagas)
 - EQUIPE ASSISTENCIAL
 - Paula (fonoaudióloga), Tatiana (nutricionista), Melissa e Carol (Fisioterapeuta)
 - ENFERMAGEM
 - 2 Enfermeiro e 2 Técnicas de Enfermagem
 - Malu, Tania, Flavia e Késsia
- ORGANIZAÇÃO FLUXO DE VISITA
 - Enfermagem aciona EMAP sempre que necessário e nas avaliações de admissão
 - Equipe de enfermagem:
 - Assistência as lesões cutânea e troca cateter vesical demora
 - Consulta de enfermagem e medica
- PLANEJAMENTO 2024



1. Revisado protocolo de Encaminhamento para EMAD



- Aprovado na Comissão de Protocolos, inserido no DRIVE para treinamento (NEP) e acesso Atenção Básica e HLOB

<https://drive.google.com/drive/folders/14QxbdejRNqQtUuHavpJ34YnKkY-jVVX6>

2. Estabelecer rotina reuniões de equipe para discussão casos + oficinas temática



- Reuniões foram estabelecidas as terça-feira as 13:00

Temas oficinas já realizadas:

- Distrofia Muscular de Duchenne
- Doença de Huntington
- Esclerose Lateral Amiotrófica

3. Instituir ficha de Avaliação e Acompanhamento de Pessoas com Feridas Crônicas

<file:///C:/Users/user/Desktop/AVLIA%C3%87%C3%83O%20FERIDAS.pdf>

- Organizado pasta ficha de Avaliação constando classificação, datas, produtos utilizados e evolução da lesão

Manual do Ambulatório de Feridas Complexas, 2021.

Anexo 3

Ficha de Avaliação e Acompanhamento de Pessoas com Feridas Crônicas

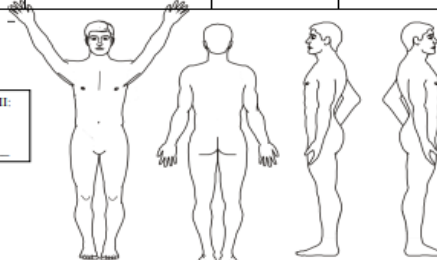
Nome: _____ Idade: _____ Hygia: _____ Data: _____

Doenças e Antecedentes Alcoolismo () Hipertensão () Tabagismo () Doenças Vasculares () Diabetes () Outros: _____	Mobilidade Deambula () Deambula c/ auxílio () Acamado Parcial () Acamado Total ()	Ingesta Muito pobre () Pobre () Boa () Excelente ()	Mobilidade Deambula () Deambula c/ auxílio () Acamado Parcial () Acamado Total ()
--	--	--	--

Sinais vitais:
PA: _____ FC: _____ FR: _____ SpO2: _____ Glicemia: _____ IMC: _____

Tipos e causas de úlceras:
IC: Incisão Cirúrgica; A: Abrasão; L: Laceração;
CO: Contusão; Q: Queimadura; F: Fixadores;
UP: Úlcera de Pressão; UN: Úlcera Neuropática;
UA: Úlcera Arterial; UV: Úlcera Venosa; B: Bolha; D: Deiscência; C: Cisalhamento.

Presença de pulso em MMII:
() Sim
() Não
Qual: _____




Exame dos Pés

Anote a presença (P) ou ausência (A):

() História prévia de úlcera
() Sensibilidade protetora plantar
() SIM () NÃO
() Calosidades
() Deformidades
() Calçados / Palmilhas Especiais
() Micose, rachaduras, fissuras, pele seca

Pratique a área de teste na figura abaixo:
Monofilamento de 10g + sim - não



DIREITO ESQUERDO

Lesão por pressão	Definição
Estágio 1	Pele íntegra com eritema que não embranquece.
Estágio 2	Perda da pele em sua espessura parcial com exposição da derme.
Estágio 3	Perda da pele em sua espessura total.
Estágio 4	Perda da pele em sua espessura total e perda tissular.
Não classificável	Perda da pele em sua espessura total e perda tissular não visível.
Tissular profunda	Coloração vermelho escuro, marrom ou púrpura, persistente e que não embranquece.
Definição adicional	
Relacionada à dispositivos médicos	Resultado do uso de dispositivos criados e aplicados para fim diagnóstico e terapêuticos. A lesão por pressão resultante geralmente apresenta o padrão ou forma do dispositivo. Essa lesão deve ser caracterizada usando o sistema de classificação de lesões por pressão.
Em membranas mucosas	Encontrada quando há histórico de uso de dispositivo médico no local do dano. Devido à anatomia do tecido essas lesões não podem ser classificadas.

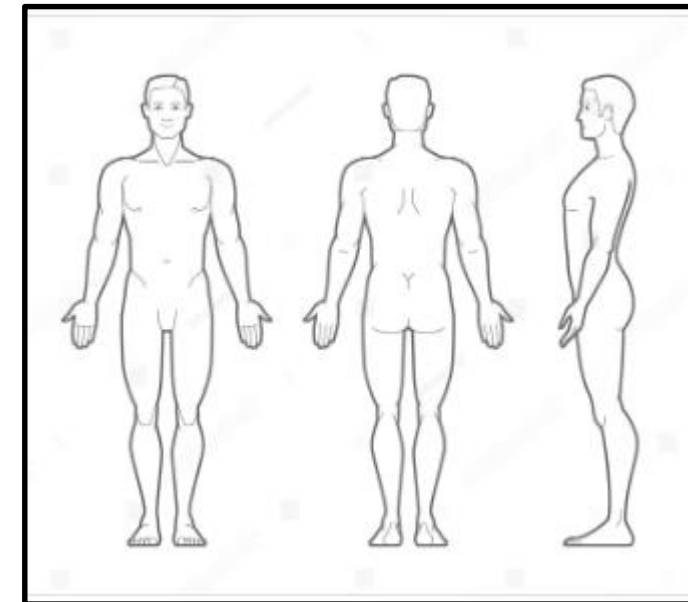
Descrição da Ferida

Cor: R: Rósea A: Amarela C: Cinza P: Preto/Necrose V: Vermelha

Odor: D: Discreto M: Moderado F: Forte

Exsudato: S: Seroso SS: Serosoangüinolento P: Purulento
Quantidade: N: Nenhum P: Pouco ME: Média G: Grande

Pele ao redor: N: Normal V: Vermelha I: Induração M: Macerada ED: Edema H: Hematoma C: Cianose B: Bolha F: Frio Q: Quente



4. Instituir monitoramento das infecções urinárias

 **CONTROLE TRATAMENTO – ITU**

NOME: _____

DATA	LEUCOCITOS	UROCULTURA	ANTIBIOGRAMA	POSOLOGIA	RECOLETA

- Organizado pasta ficha constando data exame/resultado, tratamento prescrito e aprazamento para nova coleta
- Orientações higienização antes da coleta
 - Realizada pelo familiar/responsável
 - Pelo profissional que ira coletar o material

5. Implantar pasta organizadora de cuidados


ITENS	VENCIMENTOS
RECEITA CONTROLADA	
RECEITA _____	
REQUISIÇÃO INSUMOS Retirados na UBS/PSF	
INSUMOS EMAD	
FORMULÁRIO FRALDA	
EXAMES	

ORIENTAÇÕES GERAIS

1. MUDANÇA DE DECUBITO CADA **2 HORAS**
2. HIGIENE **ORAL ANTES DO CAFÉ DA MANHA** E APÓS **CADA REFEIÇÃO**
3. REALIZAR ALIMENTAÇÃO **SENTADO**, PRINCIPALMENTES LÍQUIDOS
4. REALIZAR TROCA FRALDA **PERIÓDICA**, SEMPRE QUE NECESSÁRIO
5. HIGIENE **INTIMA CADA TROCA** DE FRALDA
6. BANHO DIÁRIO () CHUVEIRO () CAMA
7. PROPORCIONAR HIDRATAÇÃO DA PELE
8. SEGUIR PRESCRIÇÃO MEDICA CORRETAMENTE
9. SEGUIR ORIENTAÇÕES EQUIPE EMAD/EMAP CORRETAMENTE

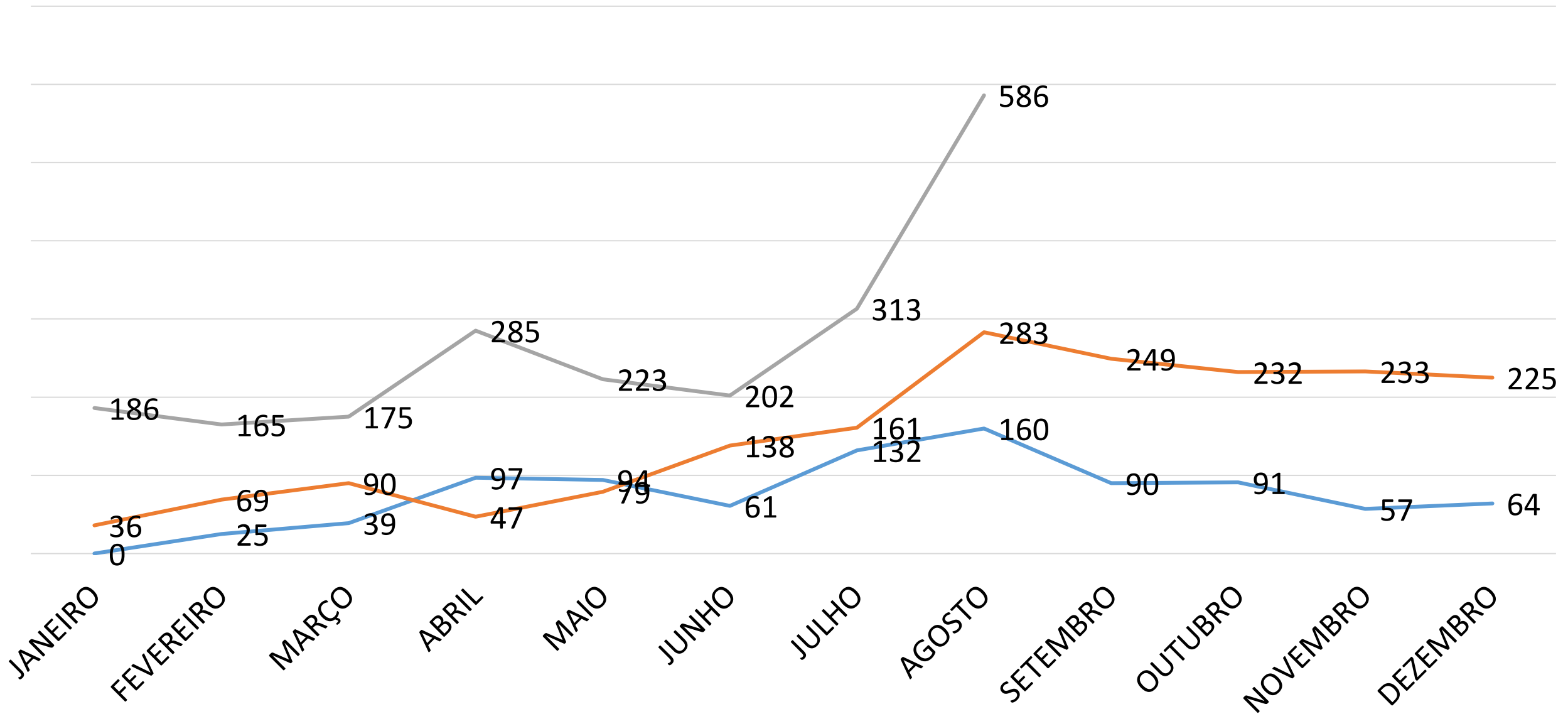
- No momento da consulta de enfermagem é organizado em pasta todas as receitas e informações relacionados aos cuidados

Programa de Oxigenoterapia Domiciliar	137 Concentrador 37 Torpedo de O2
Home Care (Judiciais)	24 pacientes
BIPAP / CPAP	6 pacientes



ATENDIMENTOS INDIVIDUAIS - EMAD

— 2022 — 2023 — 2024



REABILITAÇÕES

- 1º QUADRIMESTRE

- ❖ ALTAS

- 10 pacientes para Atenção Básica
- 3 pacientes para PAPI
- 1 paciente para Ambulatório de Pneumologia



- 2 pacientes retirados cateter naso enteral
- 1 paciente retirado cateter vesical demora

- 2º QUADRIMESTRE

- ❖ ALTAS

- 13 pacientes para Atenção Básica

- 9 pacientes retirados cateter naso enteral
- 1 paciente retirado cateter vesical demora



PAPI - PROGRAMA AMBULATORIAL A PESSOA IDOSA / AMBULATORIO DE PNEUMOLOGIA DE ITAPETINGA



COORDENAÇÃO – VANESSA CARRILHO DE ALMEIDA MARTINS

PAPI – PROGRAMA AMBULATORIAL A PESSOA IDOSA

O PROGRAMA AMBULATORIAL A PESSOA IDOSA – PAPI tem por finalidade recuperar, manter e promover a autonomia e a independência dos Idosos. Isso se dá através de um atendimento especializado e multiprofissional que acarreta a diminuição de internações e óbitos.

Por ser um programa exclusivamente ambulatorial, tem cadastrado atualmente cerca de **710 pacientes**, sendo eles atendidos no ambulatório .

O serviço conta com atendimentos agendados que funciona das 7:00 as 17:00 h de segunda a sexta-feira.

Dentre as patologias senis atendidas, a de maiores incidências são: **Demência, Parkinson, Alzheimer e AVC**

Os idosos são atendidos de acordo com sua necessidade por uma equipe multidisciplinar composta por: médico geriatra, enfermeiro, fisioterapeuta, fonoaudiólogo, terapeuta ocupacional, nutricionista, psicólogo e assistente social.

Neste quadrimestre, os atendimentos de nossa unidade totalizaram em 5272, sendo:

- maio/2024 = 1270
- junho/2024 = 1360
- julho/2024 = 1313
- agosto/2024 = 1329

AMBULATORIO DE PNEUMOLOGIA

- O AMBULATORIO DE PNEUMOLOGIA DE ITAPETININGA, tem por finalidade proporcionar aos pacientes a linha de cuidados em doenças pulmonares através de atendimento medico especializado integrado com equipe multiprofissionais oferecendo reabilitação pulmonar, programas educativos para pacientes e profissionais da área da saúde, treinamentos a atenção primária e criação de projetos específicos para patologias como **ASMA e DPOC**.
- Por ser um programa exclusivamente ambulatorial, tem cadastrado atualmente cerca de **655 pacientes** ativos, sendo eles atendidos no ambulatório .
- O serviço conta com atendimentos agendados que funciona das 7:00 as 17:00 h, de segunda a sexta-feira.
- Neste ambulatório os pacientes são atendidos de acordo com sua necessidade por uma equipe multidisciplinar composta por: médico pneumologista, enfermeiro, fisioterapeuta, nutricionista e psicólogo.

Neste quadrimestre, os atendimentos médico totalizaram em 651, sendo:

- maio/2024 = 153
- junho/2024 = 165
- julho/2024 = 176
- agosto/2024 = 157



Exame de Espirometria

- Uma parceria entre o Ministério da Saúde e o Centro de Teles saúde do HOSPITAL DAS CLÍNICAS DA UNIVERSIDADE FEDERAL DE MINAS GERAIS - HC-UFMG, com vigência até dezembro/2024.
- Projeto Tele espirometria para suporte ao atendimento de doenças pulmonares crônicas na Atenção Primária à Saúde.
- O HC-UFMG ofereceu ao Município
 - a) empréstimo de 01 espirômetro e 01 seringa de calibração para a realização dos exames de espirometria;
 - b) sistemas de Tele Espirometria e Tele consultorias off line em Pneumologia;
 - c) capacitação do profissional indicado para a realização do exame de espirometria, incluindo:
 - I. disponibilização do curso on-line vinculado ao cadastro do profissional indicado;
 - II. treinamento presencial a ser realizado em Belo Horizonte/MG nos dias e horários determinados.
 - e) suporte técnico diurno na utilização dos sistemas; e
 - f) suporte assistencial off-line, com pneumologistas em período diurno, para emissão de laudos e retorno de tele consultorias. Benefícios do exame da espirometria
- A profissional responsável é a Enfermeira Sueli Satomi Otaki V de Almeida

Benefícios do exame de espirometria

- Ampliação do acesso ao exame reduzindo filas de espera
- Detecção de doenças respiratórias crônicas em estágios iniciais
- Monitoramento da saúde respiratória da população
- Ampliação da autonomia e resolutividade da APS
- Redução dos gastos em saúde pelo município

Neste quadrimestre, os atendimentos totalizaram em 311, sendo:

- maio/2024 = 84
- junho/2024 = 70
- julho/2024 = 64
- agosto/2024 = 93

CENTRO DE SAÚDE DA MULHER



COORDENAÇÃO - JULIANA CAMARGO DOS SANTOS LEAL

EXAMES:

Procedimento	MAI/24	FALTAS	JUN/24	FALTAS	JUL/24	FALTAS	AGO/24	FALTAS
MAMOGRAFIA BILATERAL PARA RASTREAMENTO	92	13	76	19	216	20	209	30
MAMOGRAFIA BILATERAL PARA DIAGNOSTICO	117	27	93	20	69	11	59	10
ULTRASSONOGRRAFIA DOPPLER COLORIDO DE VASOS	56	23	58	14	57	26	54	7
ULTRASSONOGRRAFIA DOPPLER DE FLUXO OBSTETRICO	4	0	0	0	0	0	0	0
ULTRASSONOGRRAFIA MORFOLÓGICO	8	0	0	0	0	0	0	0
ULTRASSONOGRRAFIA OBSTETRICA	13	5	14	4	7	0	14	3
COLPOSCOPIA	21	2	0	0	10	7	9	1
PUNÇÃO DE MAMA AGULHA GROSSA/FINA	4	0	6	0	10	0	0	0
COLETA DE MATERIAL DE COLO DE ÚTERO PARA EXAME CITOPATOLÓGICO	10	0	12	0	3	0	13	0
BIÓPSIA DE COLO DE ÚTERO	14	0	0	0	3	0	9	0

Procedimento	TOTAL ATENDIMENTOS	TOTAL FALTAS
MAMOGRAFIA BILATERAL PARA RASTREAMENTO	593	82
MAMOGRAFIA BILATERAL DIAGNOSTICA	338	68
ULTRASSONOGRRAFIA DOPPLER COLORIDO DE VASOS	225	70
ULTRASSONOGRRAFIA DOPPLER DE FLUXO OBSTETRICO	4	0
ULTRASSONOGRRAFIA MORFOLÓGICO	8	0
ULTRASSONOGRRAFIA OBSTETRICA	48	12
COLPOSCOPIA	40	10
PUNÇÃO DE MAMA AGULHA FINA/GORSSA	20	0
COLETA DE MATERIAL DE COLO DE ÚTERO PARA EXAME CITOPATOLÓGICO	38	0
BIÓPSIA DE COLO DE ÚTERO	26	0

RESULTADO 2º QUADRIMESTRE 2024

CONSULTAS

	MAI/24	FALTAS	JUN/24	FALTAS	JUL/24	FALTAS	AGOS/24	FALTAS
CONSULTA PRÉ-NATAL ALTO RISCO	13	3	12	2	8	2	9	2
CONSULTA PRÉ-NATAL ALTO RISCO RETORNO	37	5	42	5	45	4	46	2
CONSULTA MASTOLOGISTA RETORNO	90	51	99	25	119	28	50	5
CONSULTA ESPECIALIZADA EM GINECOLOGIA (IMPLANOM) INSERÇÃO+TROCA	11	5	0	0	6	3	13	7

CONSULTA PRÉ-NATAL ALTO RISCO

TOTAL DE
ATENDIMENTOS

TOTAL
FALTAS

42

9

CONSULTA PRÉ-NATAL ALTO RISCO
RETORNO

170

16

CONSULTA MASTOLOGISTA RETORNO

358

109

CONSULTA ESPECIALIZADA EM
GINECOLOGIA (IMPLANOM)
INSERÇÃO+TROCA

30

15

CONSULTAS

AMBULATÓRIO CONTRACEPÇÃO ESPECIAL

MÊS	TOTAL TROCA	TOTAL 1X
MAIO	3	3
JUNHO	0	0
JULHO	2	12
AGOSTO	2	6

▶ IMPLANTE ETONOGESTREL

TOTAL INSERÇÃO
21

AMBULATÓRIO DE PATOLOGIA CERVICAL - APTGI

COLPOSCOPIA 1º SEMESTRE 2024	
74 PACIENTES ATENDIDAS NO APTGI COLPOSCOPIA 1ª CONSULTA E RETORNOS	
38 BIÓPSIAS	
09 11 02 12 03 01	EM ACOMPANHAMENTO CITO+COLPO EM ACOMPANHAMENTO CITO ENCAMINHADA A ONCO ENCAMINHADA A CIRURGIA GO AG USTV ALTA
SEGUIMENTO PÓS COLPO	
12 10	EM ACOMPANHAMENTO CITO EM ACOMPANHAMENTO CITO+COLPO
20 02	AGUARDANDO RESULTADO DE BIOPSIA E/OU CITO GESTANTE

CENTRO MUNICIPAL DE REABILITAÇÃO



COORDENAÇÃO - VALÉRIA MARIA DE ALMEIDA MOURA BRUN

CENTRO MUNICIPAL DE REABILITAÇÃO

AMBULATORIO DE REABILITAÇÃO	FISIOTERAPIA, FONOAUDIOLOGIA, PSICOLOGIA TERAPIA OCUPACIONAL E SERVIÇO SOCIAL	3283
AMBULATÓRIO DE BEBÊS DE ALTO RISCO	PEDIATRA ENFERMAGEM, FISO E FONO PEDIATRICA NUTRIÇÃO GERENCIAMENTO DO PEZINHO	772 320

CENTRO MUNICIPAL DE REABILITAÇÃO

ESPECIALIDADES DE FISIOTERAPIA

ACUPUNTURA	162
URO/GINECO	160
PARALISIA FACIAL	21
CARDIO/RESPIRATORIO	45
PÉ DIABÉTICO	26
HIDROTERAPIA	96
ORTESES/PALMILHAS	105
TOTAL	615

TOTAL CMR = 5421

VIGILÂNCIA EM SAÚDE



COORDENAÇÃO - CHRISTIANE MERIGHI

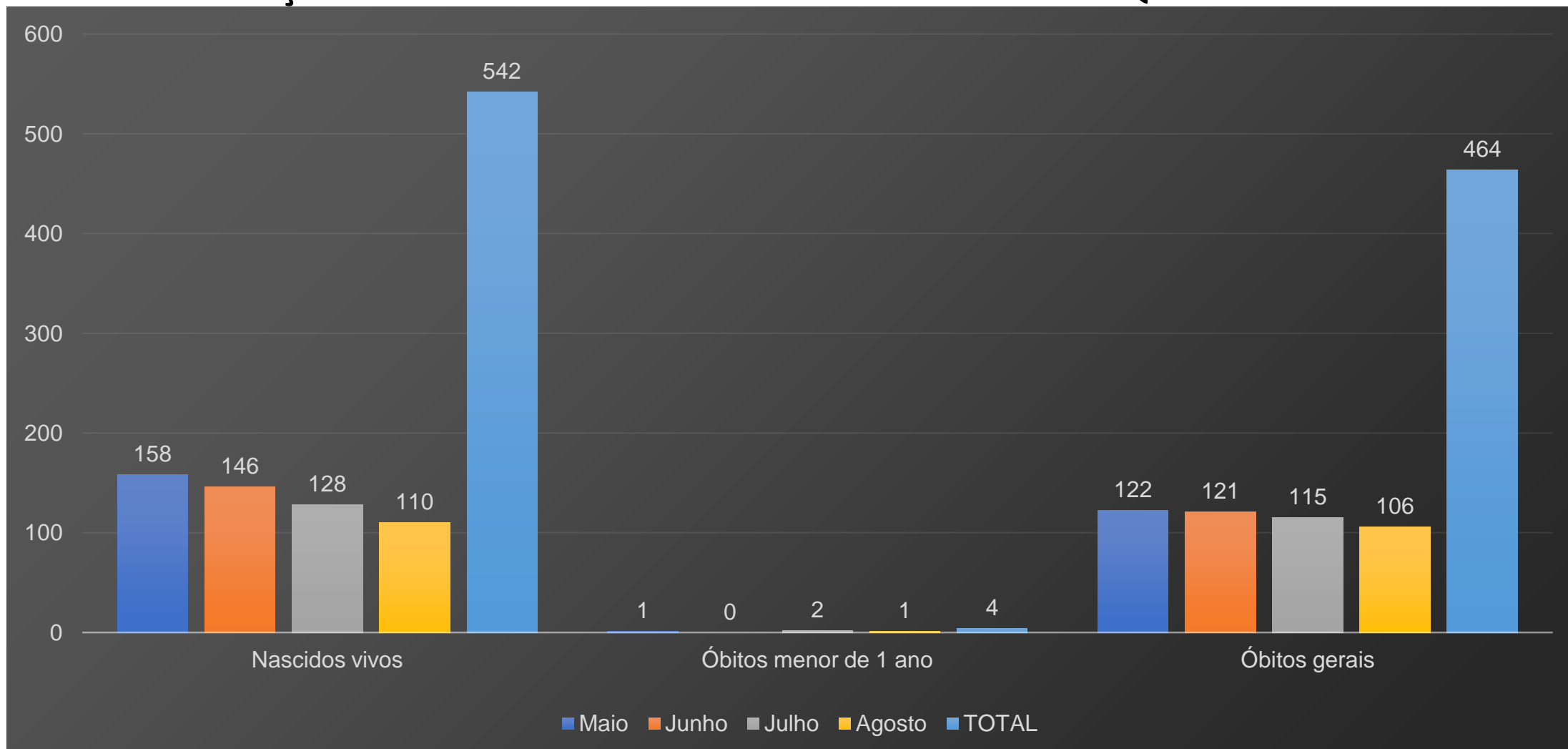
VIGILÂNCIA EPIDEMIOLÓGICA



COORDENAÇÃO - ANDERSON ANDRÉ ALMEIDA DA SILVA

DEPARTAMENTO DE VIGILÂNCIA EPIDEMIOLÓGICA

DECLARAÇÃO DE NASCIDOS VIVOS e REGISTRO de ÓBITOS - 2º QUADRIMESTRE 2024



Fonte: Dpto de Vigilância Epidemiológica | Itapetininga/SP (SINASC – SIM)



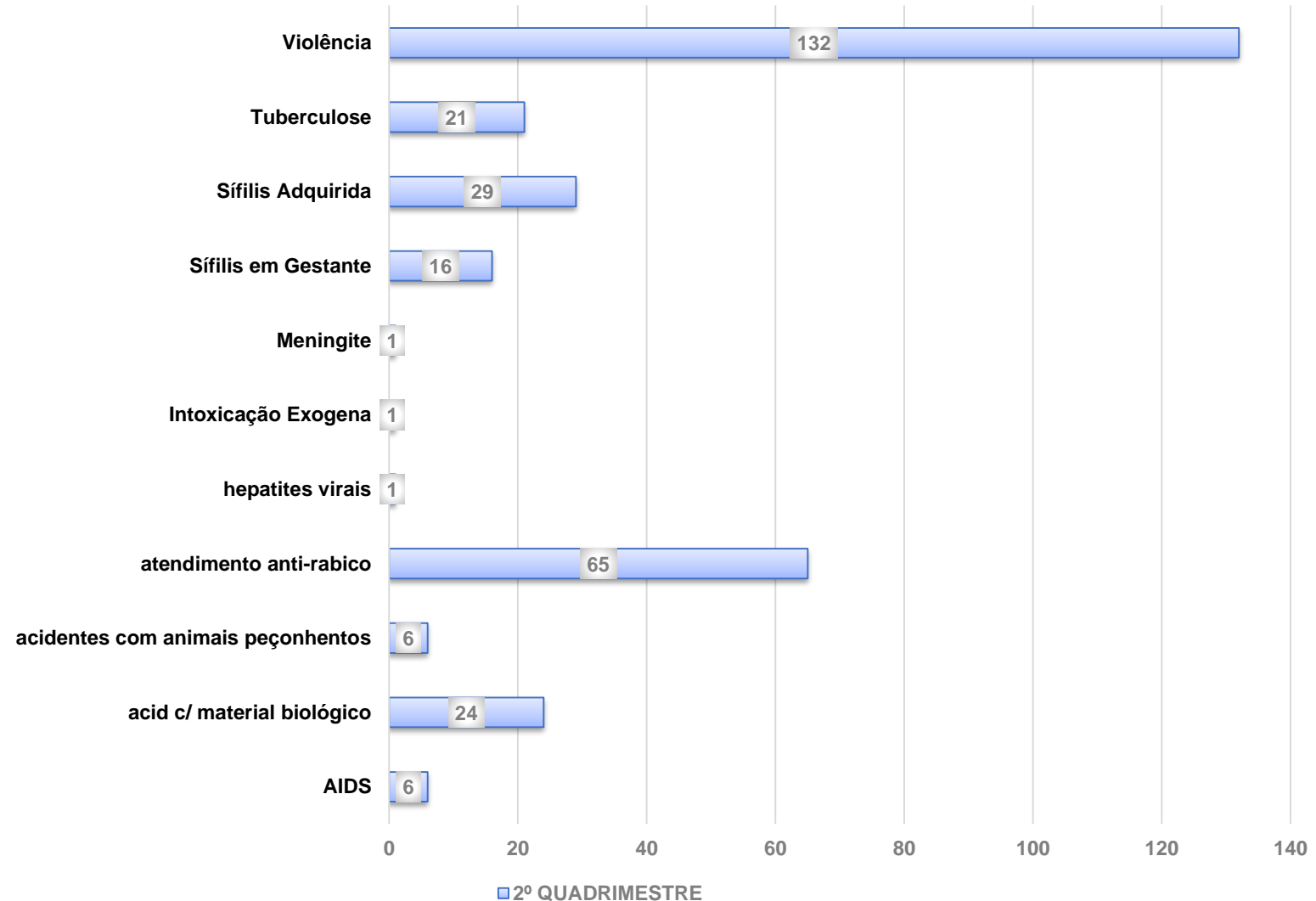
Frequência por Mes do Óbito segundo Causa (Cap CID10)					
Causa (Cap CID10)	Mai	Jun	Jul	Ago	Total
I. Algumas doenças infecciosas e parasitárias	8	5	3	3	19
II. Neoplasias (tumores)	13	19	16	12	60
III. Doenças sangue órgãos hemat e transt imunitár	1	1	1	0	3
IV. Doenças endócrinas nutricionais e metabólicas	4	7	8	7	26
V. Transtornos mentais e comportamentais	1	5	1	4	11
VI. Doenças do sistema nervoso	6	7	7	3	23
VII. Doenças do olho e anexos	0	0	0	0	0
VIII. Doenças do ouvido e da apófise mastóide	0	0	0	0	0
IX. Doenças do aparelho circulatório	32	35	38	27	132
X. Doenças do aparelho respiratório	30	18	18	28	94
XI. Doenças do aparelho digestivo	6	5	6	2	19
XII. Doenças da pele e do tecido subcutâneo	1	0	1	0	2
XIII. Doenças sist osteomuscular e tec conjuntivo	1	0	0	0	1
XIV. Doenças do aparelho geniturinário	7	7	4	5	23
XV. Gravidez parto e puerpério	0	0	1	1	2
XVI. Algumas afec originadas no período perinatal	0	1	2	0	3
XVII. Malf cong deformid e anomalias cromossômicas	0	0	0	2	2
XVIII. Sint sinais e achad anorm ex clín e laborat	5	5	4	2	16
XIX. Lesões enven e alg out conseq causas externas	0	1	0	0	1
XX. Causas externas de morbidade e mortalidade	7	5	5	10	27
XXI. Contatos com serviços de saúde	0	0	0	0	0
Total	122	121	115	106	464

Fonte: Dpto de Vigilância Epidemiológica | Itapetininga/SP (SINASC – SIM)



NOTIFICAÇÕES de DOENÇAS, AGRAVOS e EVENTOS de SAÚDE PÚBLICA

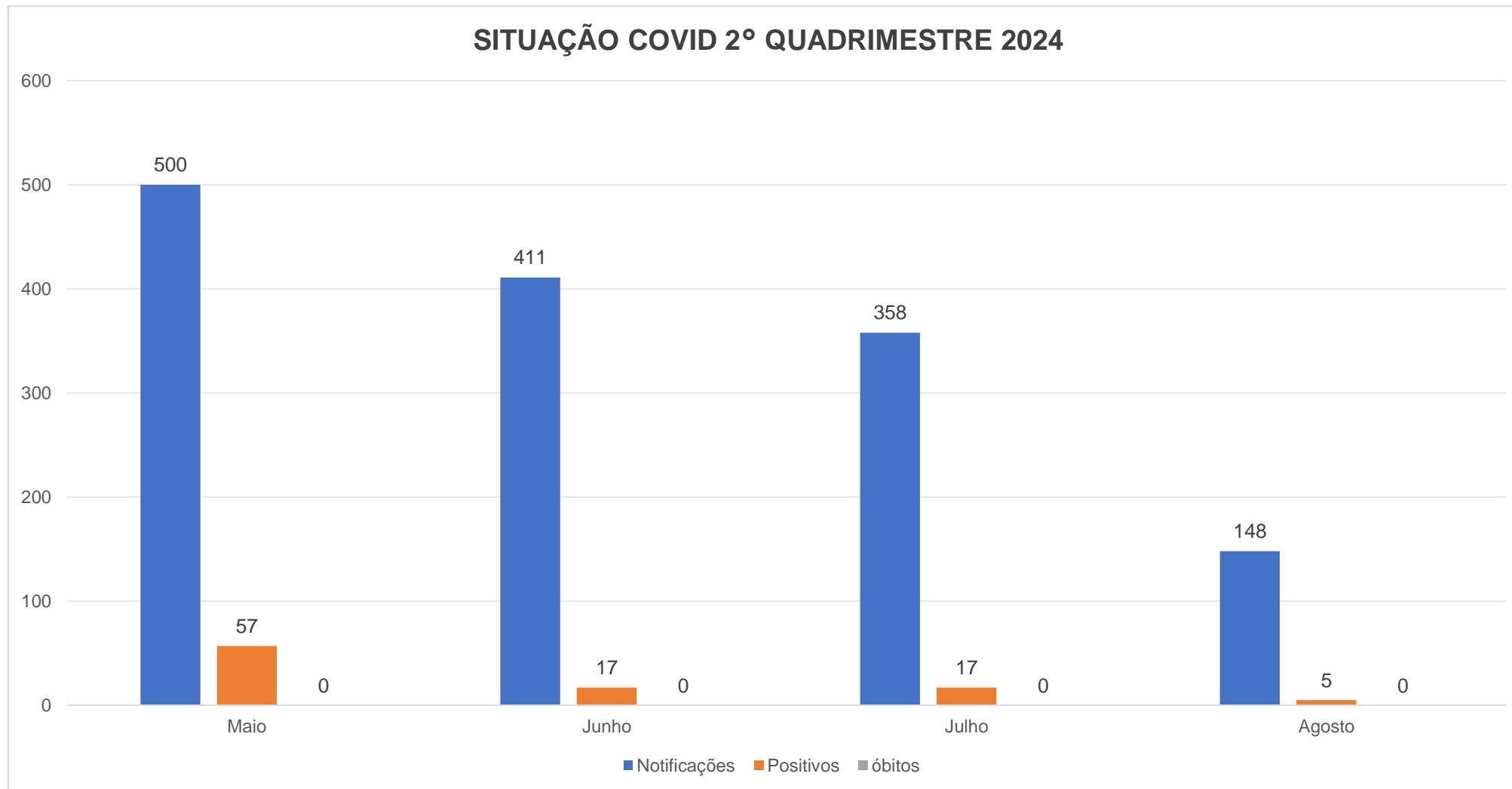
2º QUADRIMESTRE DE 2024



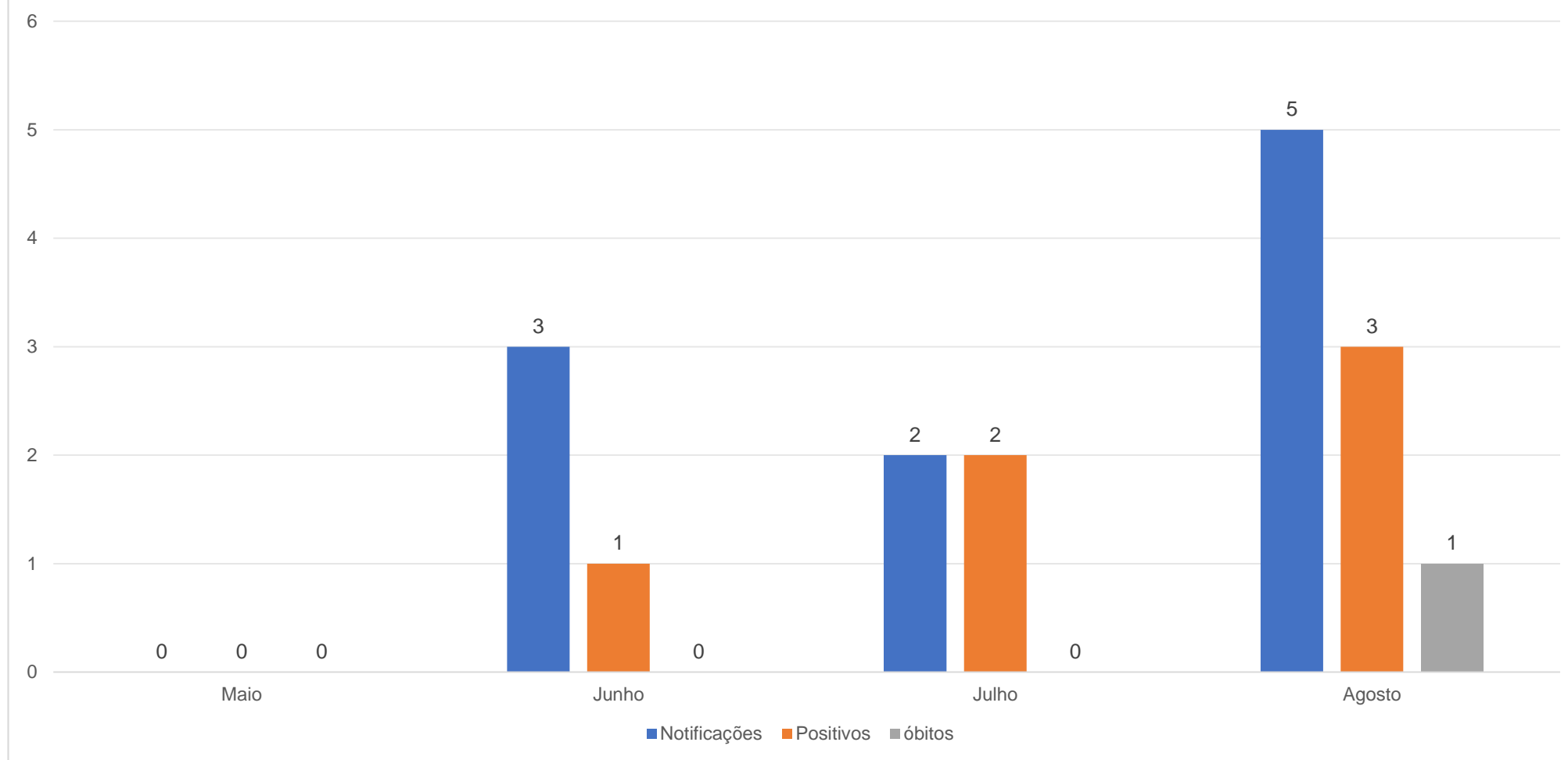
Fonte: Dpto de Vigilância Epidemiológica | Itapetininga/SP (SINAN NET/TBWEB/SINAN DENGUE/CEVESP/ ESUS NOTIFICA/SIVEP GRIPE)



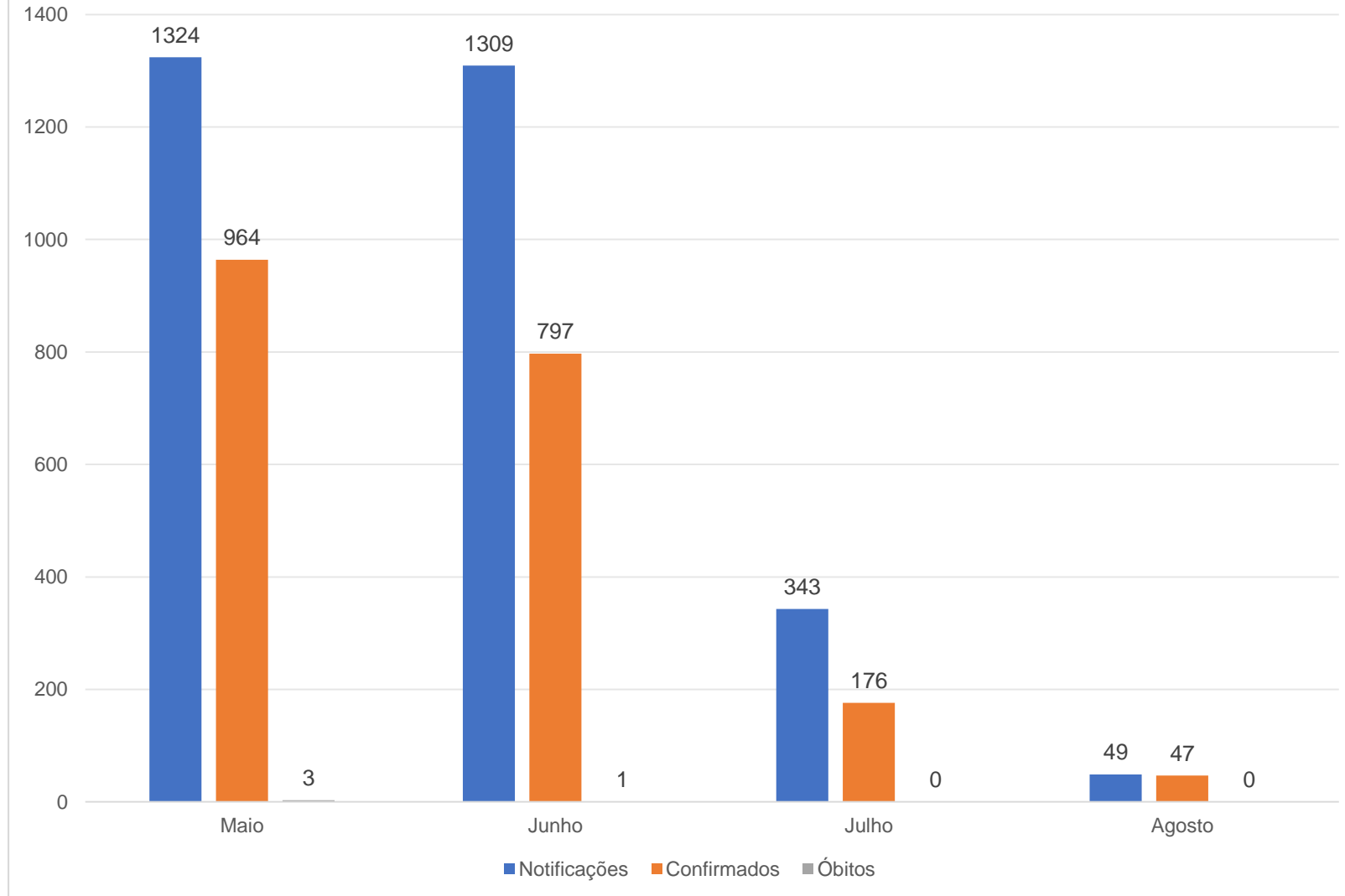
SITUAÇÃO COVID 2º QUADRIMESTRE 2024



SITUAÇÃO INFLUENZA H1N1 2º QUADRIMESTRE 2024



SITUAÇÃO DENGUE 2º QUADRIMESTRE 2024



Fonte: Dpto de Vigilância Epidemiológica | Itapetininga/SP (Sinan Dengue on line)



DEPARTAMENTO DE VIGILÂNCIA EPIDEMIOLÓGICA

Ações específicas:

- Atendimento e seguimento dos casos de Hanseníase, Hepatites virais, Tb, HIV e IST;
- Manutenção da distribuição dos imunobiológicos (vacinas) e testes rápidos para todas as unidades de saúde;
- Medicação supervisionada diariamente em domicílio para os pacientes com tuberculose em início de tratamento;
- Entrega de cestas básicas para pessoas em tratamento de tuberculose;
- Oferta de Testes rápidos para Hepatite B/C, HIV E Sífilis no CTA



DEPARTAMENTO DE VIGILÂNCIA EPIDEMIOLÓGICA

Ações na sala de Situação/ COVID19:

- Manutenção da sala de situação COVID-19 com encontros demanda e situação epidemiológica;
- Coleta de RT PCR e Antígeno da população em geral Distribuição/ controle de kits swab, testes rápidos antígeno para COVID-19, testes NS1 para dengue
- Alimentação dos sistemas - SINAM, SINASC E SIM



DEPARTAMENTO DE VIGILÂNCIA EPIDEMIOLÓGICA

- Encaminhamento de exames de covid e Sorologia de dengue para o IAL - Sorocaba
- Encaminhamento de exames de carga vira e CD4 de terça e quinta feira para IAL Sorocaba
- Atendimento de Vítimas de Violência Sexual
- Dispensação de PEP e PREP
- Oferta de testagem para DST/AIDS unidade intinerante
- Oferta de testagem para DST/AIDS EXPO AGRO
- Ambulatório Trans / Hormonioterapia



Dptº DE VIGILÂNCIA EM SAÚDE



**Prefeitura do Município de Itapetininga
Secretaria Municipal de Saúde
Vigilância Epidemiológica**

Controle de Vetores



VISITA A IMÓVEIS / CASA A CASA

MES	EXECUÇÃO	TRABALHADO	FECHADO	% TRABALHADO	TOTAL
MAIO	AGENTE DE COMBATE AS ENDEMIAS	7.523	2.928	71,9%	10.451
	AGENTE COMUNITÁRIO DE SAÚDE	3.819	350	78,4%	4.871
JUNHO	AGENTE DE COMBATE AS ENDEMIAS	10.455	4.061	72,0%	14.516
	AGENTE COMUNITÁRIO DE SAÚDE	2.855	609	82,3%	3.468
JULHO	AGENTE DE COMBATE AS ENDEMIAS	8.214	1.512	84,4%	9.726
	AGENTE COMUNITÁRIO DE SAÚDE	2.554	400	86,4%	2.954
AGOSTO	AGENTE DE COMBATE AS ENDEMIAS	20.084	2.506	88,6%	22.660
	AGENTE COMUNITÁRIO DE SAÚDE	429	57	88,2%	486
TOTAL		55.933	12.423	80,9%	69.132



BLOQUEIO PARA REDUÇÃO DE CRIADOUROS

MÊS	EXECUÇÃO	TRABALHADO	FECHADO	% PENDENCIA	TOTAL
MAIO	AGENTE DE COMBATE AS ENDEMIAS	10.051	2.074	82,8%	12.125
JUNHO	AGENTE DE COMBATE AS ENDEMIAS	10.455	4.061	72%	14.516
JULHO	AGENTE DE COMBATE AS ENDEMIAS	9.285	1.639	84,9%	10.924
AGOSTO	AGENTE DE COMBATE AS ENDEMIAS	3.657	622	85,4%	4.279
TOTAL		33.448	8.396	79,9%	41.844



PESQUISAS

AVALIAÇÃO DE DENSIDADE LARVARIA (ADL) LEVANTAMENTO RÁPIDO DE ÍNDICES DE INFESTAÇÃO POR Aedes Aegypti (LIRAA)

ATIVIDADE/MES	EXECUÇÃO	TRABALHADO	FECHADO	IM. AEGYPTI	REC. AEGYPTI
ADL / MAIO	AGENTE ENDEMIAS	1.133	588	10	10
ADL / JULHO	AGENTE ENDEMIAS	1.157	438	0	0
TOTAL		2.290	1.026	10	10



ATIVIDADES PRECONIZADAS PADRÃO – PONTO ESTRATÉGICO (QUINZENAL)

MES	EXISTENTE	PREVISTO	REALIZADO	% COBERTURA
5 A 8	80	477	736	154,3%

ATIVIDADES PRECONIZADAS PADRÃO – IMÓVEL ESPECIAL (TRIMESTRAL)

MES	EXISTENTE	PREVISTO	REALIZADO	% COBERTURA
5 A 8	93	93	158	169,9

PONTOS ESTRATÉGICOS + IMÓVEIS ESPECIAIS

MÊS 1 A 4	EXISTENTE	PREVISTO	REALIZADO	% COBERTURA
TOTAL	174	576	831	144,2



MUTIRÃO DE LIMPEZA - ARRASTÃO DA DENGUE

BELO HORIZONTE, CARVALHO,
CASA GRANDE E JD DAS FLORES

312 TONELADAS DE MATERIAIS RECOLHIDOS

DIAS/MES	TRABALHADOS	FECHADOS	% TRABALHADO	TOTAL
11 e 12/05	2.991	508	85,4%	3.499

NOVA ERA, GRAMADOS I E II,
RECREIO, CRUZEIRO DOS SUL

554 TONELADAS DE MATERIAIS RECOLHIDOS

DIAS/MES	TRABALHADOS	FECHADOS	% TRABALHADO	TOTAL
25 e 26/05	1.542	217	88,1%	1.749

BELA VISTA E SOTTEMO- **320** TONELADAS DE MATERIAIS RECOLHIDOS

DIAS/MES	TRABALHADOS	FECHADOS	% TRABALHADO	TOTAL
08 e 09/06	1.460	395	78,7%	1.855



MUTIRÃO DE LIMPEZA - ARRASTÃO DA DENGUE

GRAMADINHO

268 TONELADAS DE MATERIAIS RECOLHIDOS

DIAS/MES	TRABALHADOS	FECHADOS	% TRABALHADO	TOTAL
22/06	449	71	85,4%	520

CAMBUÍ E SÃO BENTO

204 TONELADAS DE MATERIAIS RECOLHIDOS

DIAS/MES	TRABALHADOS	FECHADOS	% TRABALHADO	TOTAL
07 e 08/07	1.412	310	81,9%	1.722

MAZZEI E NASCENTES **204** TONELADAS DE MATERIAIS RECOLHIDOS

DIAS/MES	TRABALHADOS	FECHADOS	% TRABALHADO	TOTAL
17 e 18/06	1.412	395	78,7%	1.855



MUTIRÃO DE LIMPEZA - ARRASTÃO DA DENGUE

CONDENSADO GERAL

ARRASTÃO				
Nº MUTIRÕES	TRABALHADOS	FECHADOS	% TRABALHADOS	TOTAL
06	9.266	1.896	82,7%	11.200



NOTIFICAÇÕES DENGUE 2024

MES	NOTIFICADOS	POSITIVOS	PERCENTUAL
MAIO	1.324	964	72%
JUNHO	1.309	797	60,8%
JULHO	343	176	51,3%
AGOSTO	49	47	95,9%
TOTAL	3.025	1.984	65,5%

CONDENSADO - TOTAL IMÓVEIS PERCORRIDOS 2024

MES	TRABALHADOS	FECHADOS	% TRABALHADOS	TOTAL
5 A 6	101.768	23.741	81%	125.509



Setor de Controle de Zoonoses



2º Quadrimestre 2022





Ações de Rotina

Atendimentos/ Protocolos	MAIO	JUNHO	JULHO	AGOSTO
2º quadrimestre	28	17	27	33
Atendidos/Resolvidos	28	17	25	28
Em andamento	00	00	2	5

Ação (Vacinação Antirrábica)	MAIO	JUNHO	JULHO	AGOSTO
Animais	Cães: 59 Gatos: 30	Cães: 49 Gatos: 34	Cães: 47 Gatos: 35	Cães: 90 Gatos: 61

A campanha de vacinação antirrábica foi suspensa permanentemente a partir do ano de 2022 no estado de São Paulo segundo a Deliberação CIB nº 169, 15-12-2021 . Recomenda-se ainda que os municípios contem com um posto fixo de vacinação de rotina. Em nossa cidade temos o AMBULATÓRIO PET MUNICIPAL.





Ações de Rotina

Notificação de Animais Peçonhentos	MAIO	JUNHO	JULHO	AGOSTO
Aranhas	02 notificadas 0 recebidas	02 notificadas 0 recebidas	01 notificadas 0 recebidas	03 notificadas 0 recebidas
Serpentes	1 notificadas 2 recebidas	2 notificada 0 recebidas	1 notificada 1 recebida	1 notificada 1 recebida
Escorpiões	4 notificados 2 recebidos	3 notificados 1 recebidos	3 notificados 1 recebido	4 notificados 0 recebidos

***Animais recebidos vivos são encaminhados ao Instituto Butantã para análise e auxílio na produção de soros;
Animais recebidos mortos são identificados e descartados no setor ou utilizados para compor acervo de material pedagógico;***





Ações de Rotina

Outras Ações	MAIO	JUNHO	JULHO	AGOSTO
Necropsias/Eutanásias	1 Canino	1 Canino	1 Canino 1 Felino	00
Capturas/recolhimentos	1 CANINO(CORPO)	2 QUIRÓPTEROS	2 QUIRÓPTEROS	2 QUIRÓPTEROS 01 FELINO(CORPO)
Exames positivos Raiva, Febre Amarela, Leishmaniose, Esporotricose	1 canino Leishmaniose	00	1 canino leishmaniose 1 felino esporotricose	00
Controle de Focos de Raiva Notificados	00	00	00	00
Notificação de outros possíveis focos de Zoonoses	01 primata suspeito de febre amarela - Negativo	00	00	Barbeiro – <i>doença de chagas</i> - Negativo

VIGILÂNCIA SANITÁRIA



CORDENAÇÃO – CLOVIS MORAIS CAMARGO JUNIOR



SETOR DE VIGILÂNCIA SANITÁRIA

AÇÕES	ESTABELECIMENTOS CADASTRADOS	METAS	INSPEÇÕES REALIZADAS NO QUADRIMESTRE
Analises realizadas em amostras de água para consumo humano, quanto aos parâmetros coliformes totais, cloro residual e turbidez		100% (80 amostras/ quadrimestre)	100%
Ações em estabelecimento de saúde (alta e média complexidade)	824	100%	100% 215 inspeções
Ações estabelecimentos de alimentos (alta complexidade, comércio varejista e outros)	577	100%	100% 184 inspeções
Ações em reclamações e denúncias		100%	100% 35 atendimentos
Ações educativas nos estabelecimentos sobre COVID19		100% das inspeções realizadas no período	100% 399 inspeções
Ações educativas nos estabelecimentos sobre DENGUE		100% das inspeções realizadas no período	100% 399 inspeções



SETOR DE VIGILÂNCIA SANITÁRIA

- Participação em curso: Regularização de alimentos e embalagens no âmbito do Sistema Nacional de Vigilância Sanitária – webinar realizada pela ANVISA em maio/2024;
- Participação em capacitação: “Educação Continuada em Saúde do Trabalhador” – CEREST Sorocaba;
- Capacitação dos Agentes Comunitários sobre VSPEA – na prevenção das intoxicações por agrotóxicos - 20/junho.
- Organização de Oficinas (Fórum) para discussão regional sobre gestão de risco sanitário, incentivo de melhorias, organização, planejamento e atuação das ações Vigilância Sanitária, baseados nos conceitos e requisitos da gestão da qualidade englobando a microrregião composta pelos municípios de Alambari, Angatuba, Campina do Monte Alegre, Capão Bonito, Cesário Lange, Guareí, Itapetininga, Quadra, Ribeirão Grande, São Miguel Arcanjo, Sarapuí e Tatuí, que foram realizados em 20/agosto e 27/agosto.



SETOR DE VIGILANCIA EM SAÚDE DO TRABALHADOR

AÇÕES	METAS	REALIZADO NO QUADRIMESTRE
Notificar os acidentes e doenças ocupacionais identificados (0 casos);	100% dos casos	100%
Atendimentos de denúncias referentes à saúde do trabalhador (10 visitas);	100% dos casos	100%
Notificação dos casos graves ou fatais de acidentes de trabalho no SINAN (1 fatal);	50% dos casos graves e 100% dos casos fatais	100%
Busca ativa de acidentes leves (7 casos)	100% dos casos	100%



ASSISTÊNCIA FARMACÊUTICA



COORDENAÇÃO - ELIANE MARIA LEITE



Prefeitura Municipal de Itapetininga
Secretaria de Saúde

**CENTRAL DE
ABASTECIMENTO
FARMACÊUTICO**

CONTRATOS E PREGÕES

SETOR	CONTRATOS VIGENTES	PREGÕES
CAF	79	4
NUTRIÇÃO	14	3
JUDICIAL	50	5
FRALDAS	8	2
FARMÁCIA VIVA	1	1
TOTAL	152	15



MEDICAMENTOS CBAF

No 2º quadrimestre 2024:

98,02% de itens disponíveis para dispensação;

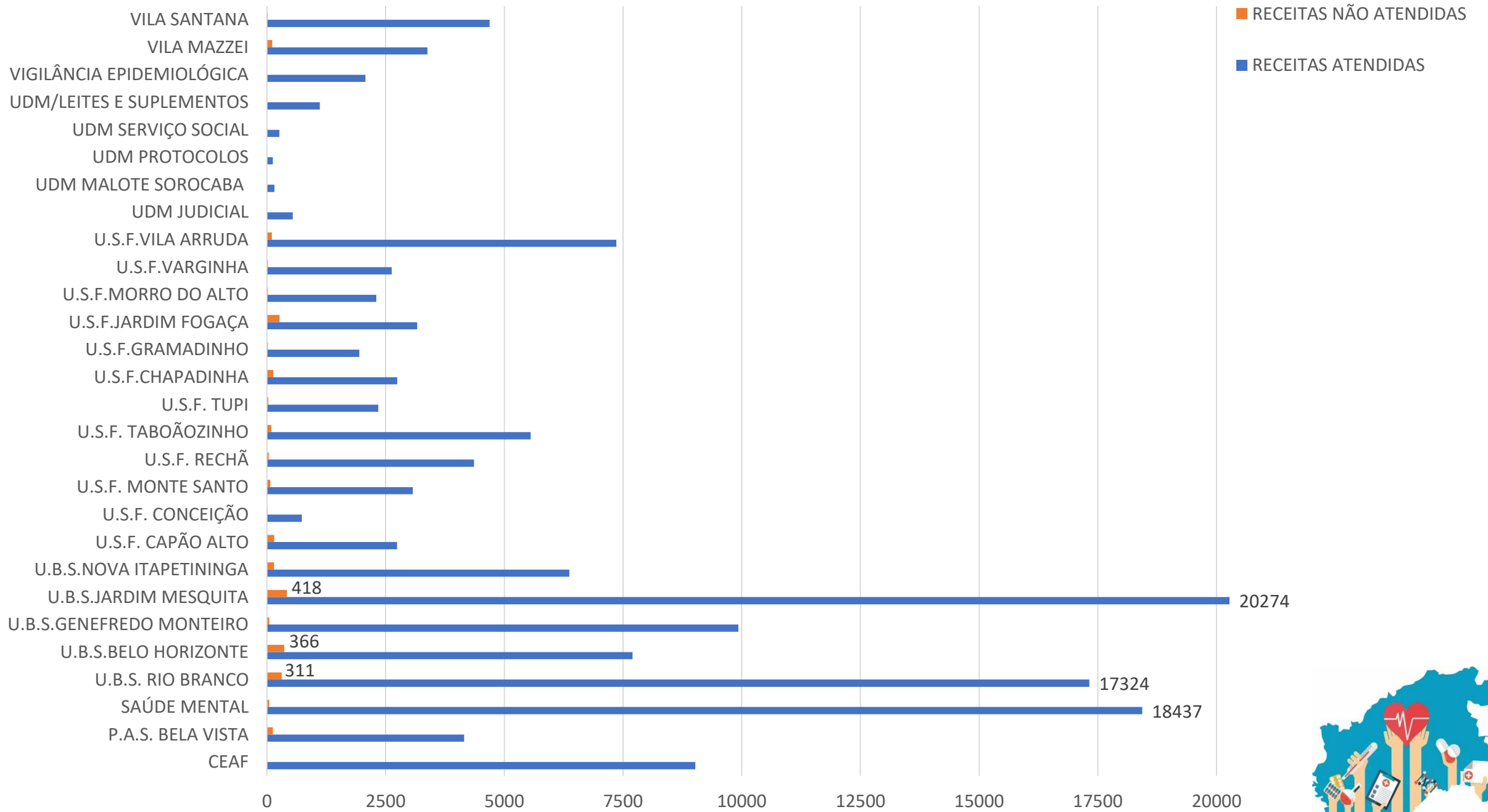
Somente 1,98% de itens em falta.





Prefeitura Municipal de Itapetininga
Secretaria de Saúde

**COMPONENTE BÁSICO DA
ASSISTÊNCIA FARMACÊUTICA**





Prefeitura Municipal de Itapetininga
Secretaria de Saúde

**COMPONENTE
ESTRATÉGICO DA
ASSISTÊNCIA FARMACÊUTICA**

CESAF

(FARMÁCIA VIGILÂNCIA EPIDEMIOLÓGICA)

- PACIENTES ATENDIDOS NO 1º QUADRIMESTRE 2024 (HIV, IST, Tuberculose, Hanseníase, H1N1, Hepatites etc)

TOTAL: 2.072 pacientes

- RN de mãe HIV Positiva:

TOTAL: 2 atendimentos

- Exposições (Ocupacional e Não Ocupacional):
 - Acidente com Material Biológico: 15 atendimentos
 - Exposição Sexual Consentida: 36 atendimentos
 - Violência Sexual: 3 atendimentos





Prefeitura Municipal de Itapetininga
Secretaria de Saúde

**COMPONENTE
ESPECIALIZADO DA
ASSISTÊNCIA FARMACÊUTICA**

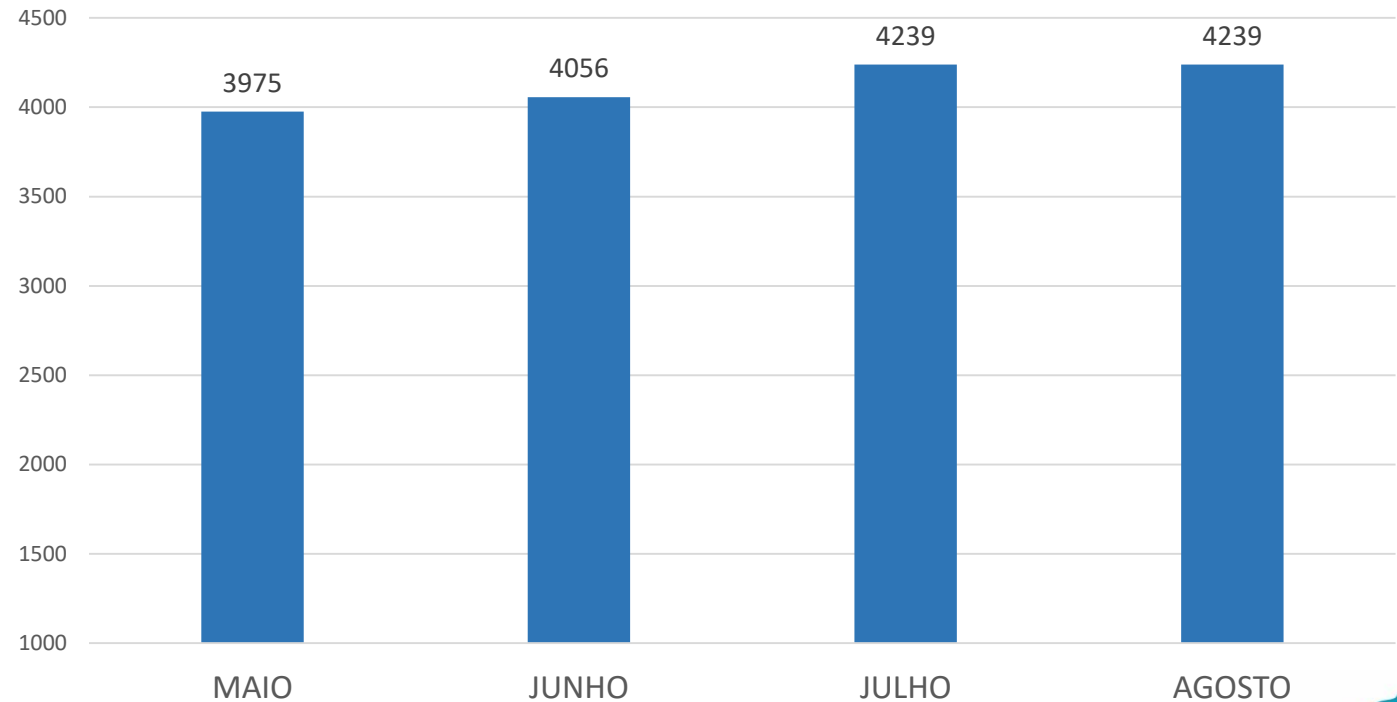
CEAF

Atendimentos:

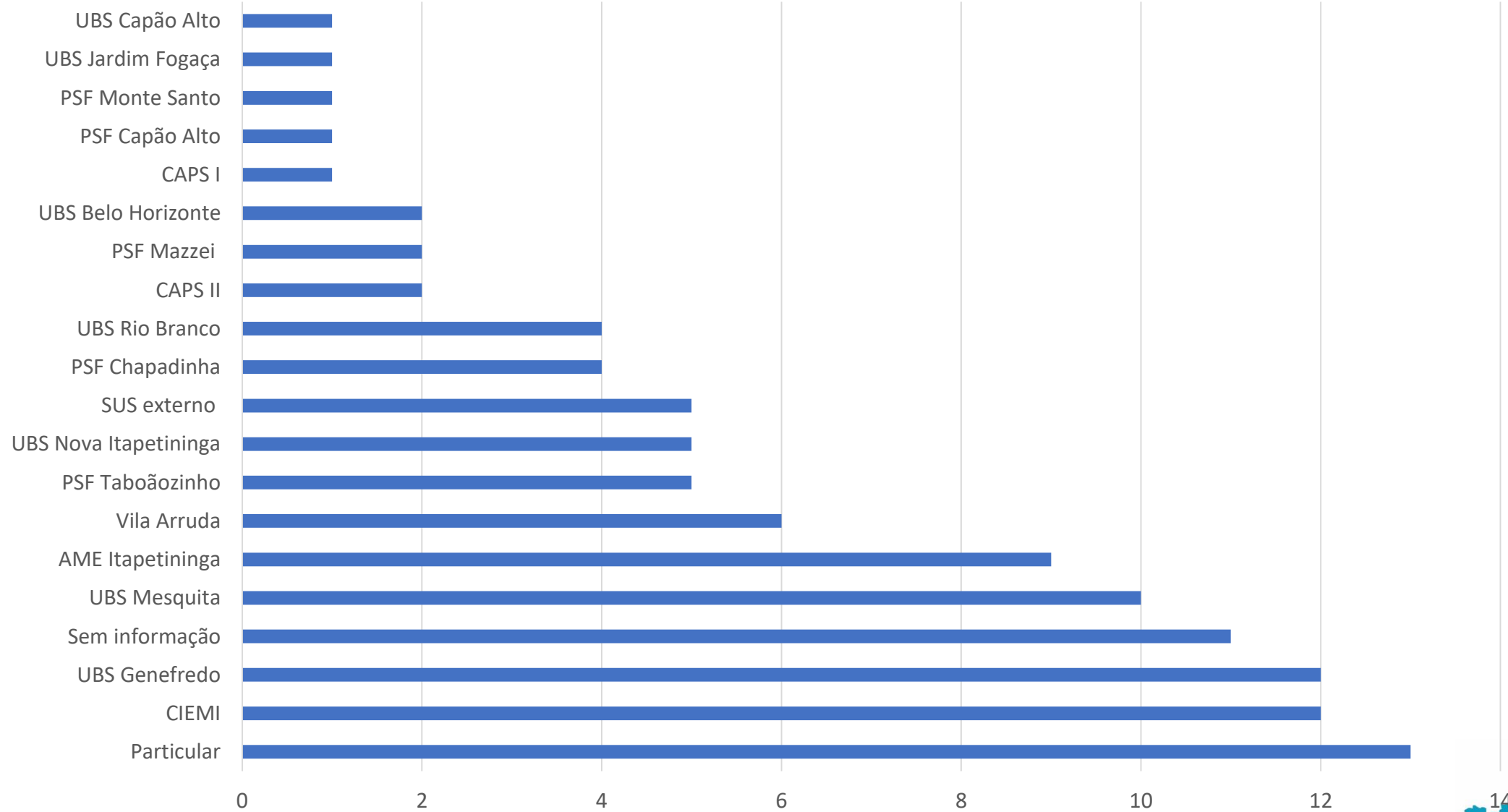
- Total: 16.509 pacientes
- Média: 4.127 pacientes/mês

- **PACIENTES NOVOS:**
TOTAL: 1.225

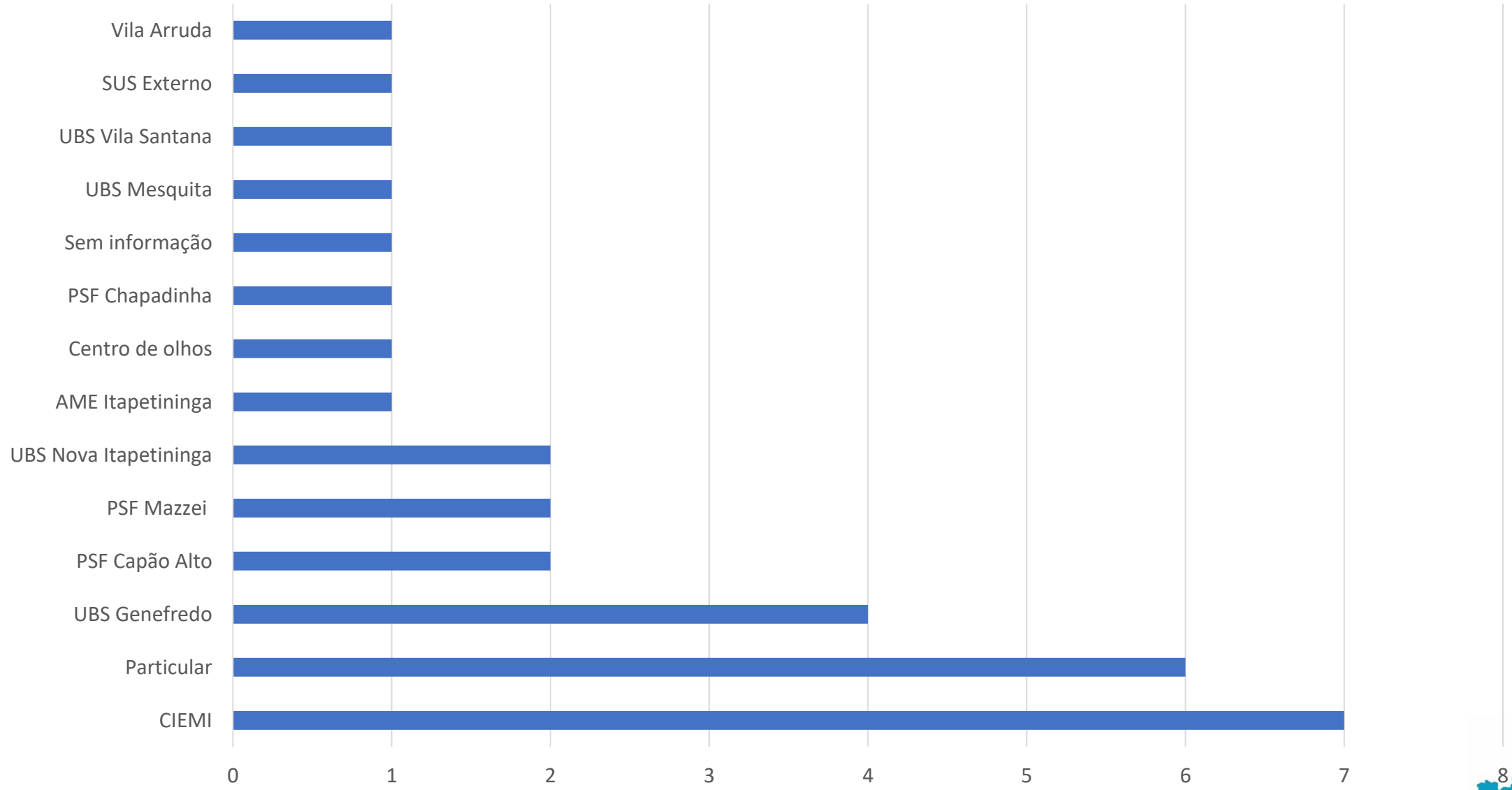
ATENDIMENTOS MENSAIS



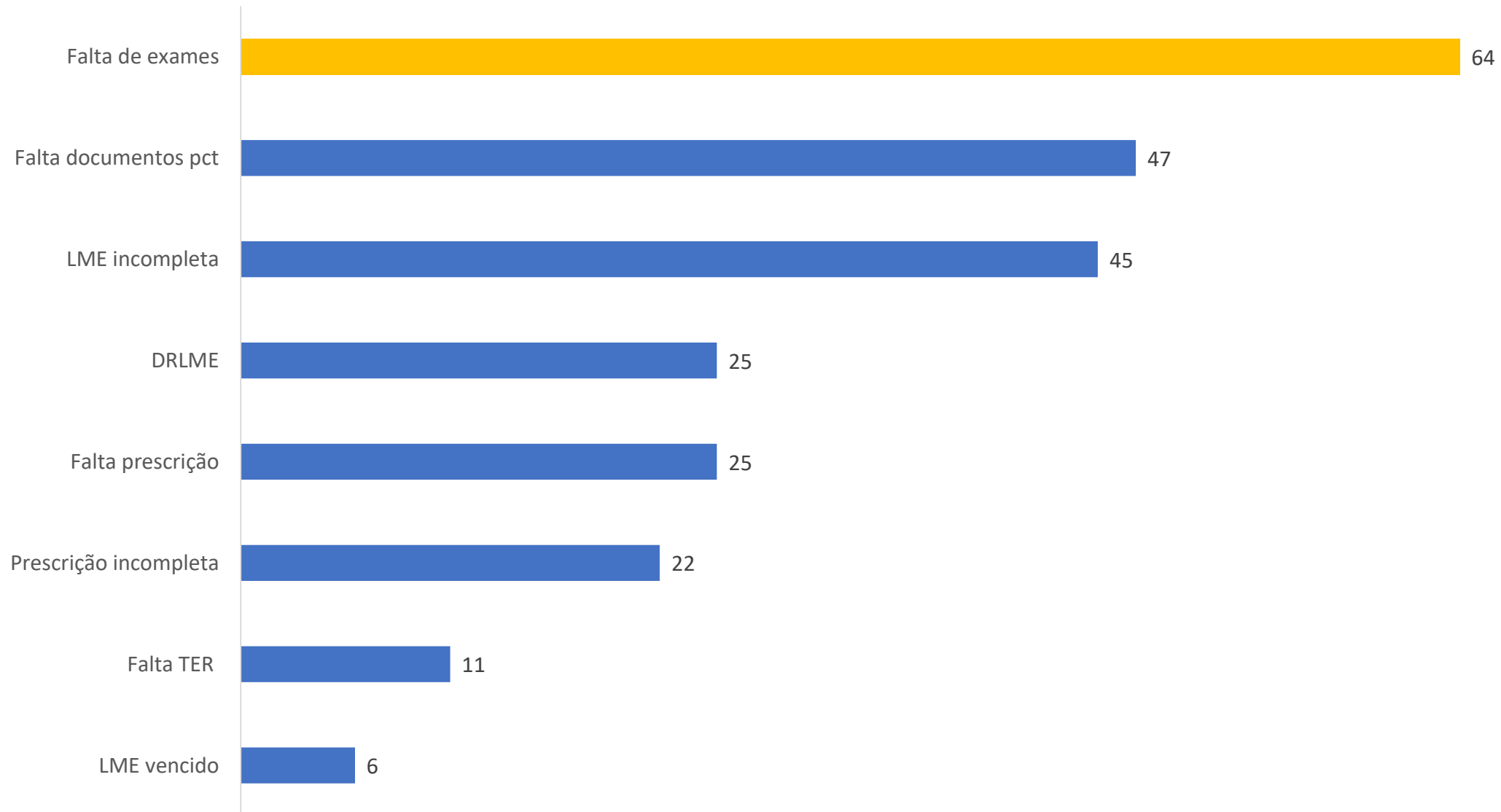
PROCESSOS NOVOS DEVOLVIDOS



PROCESSOS DE RENOVAÇÃO DEVOLVIDOS



RAZÕES DAS DEVOLUÇÕES





Prefeitura Municipal de Itapetininga

Secretaria de Saúde

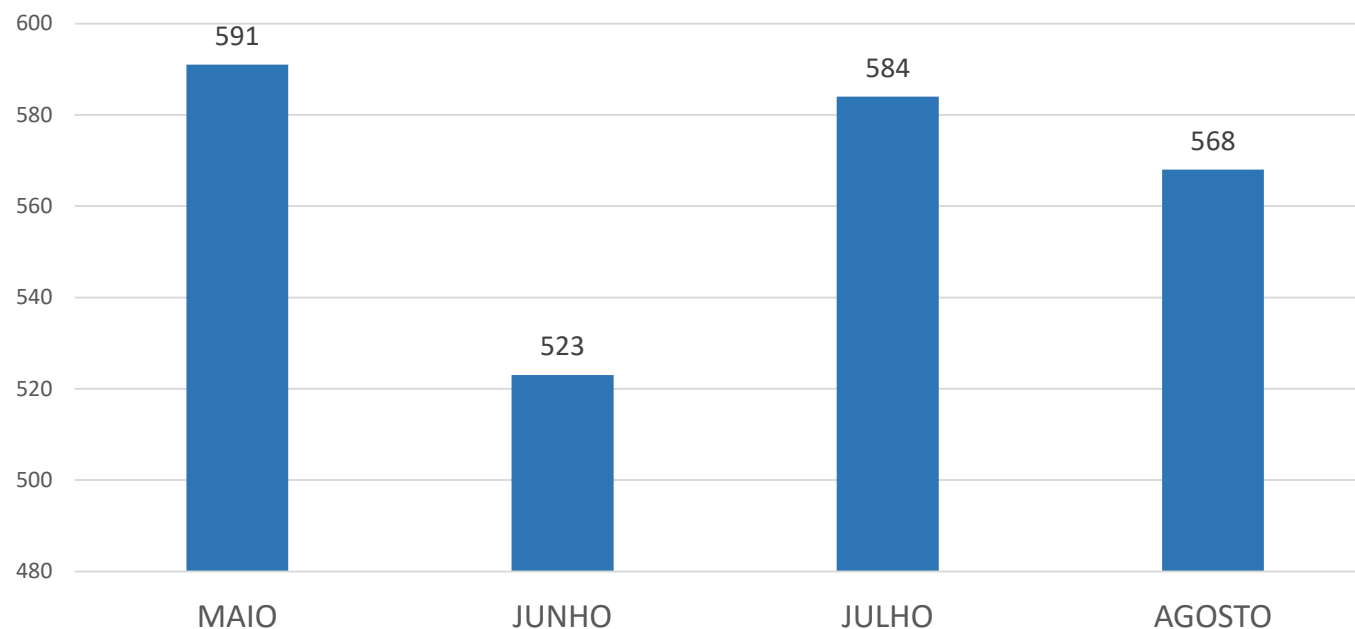
NUTRIÇÃO E DIETOTERAPIA

SERVIÇO DE NUTRIÇÃO E DIETOTERAPIA

Pacientes atendidos:

- **Total:** 2.266 pacientes
- **Média:** 567 pacientes/mês

RECEITAS ATENDIDAS



- **PACIENTES NOVOS – PROTOCOLO (dietas enterais, suplementos alimentares e fórmulas infantis):**

TOTAL: 333

PACIENTES NOVOS - JUDICIAL

TOTAL: 10 (home care com nutricionista) - advogado particular





Prefeitura Municipal de Itapetininga

Secretaria de Saúde

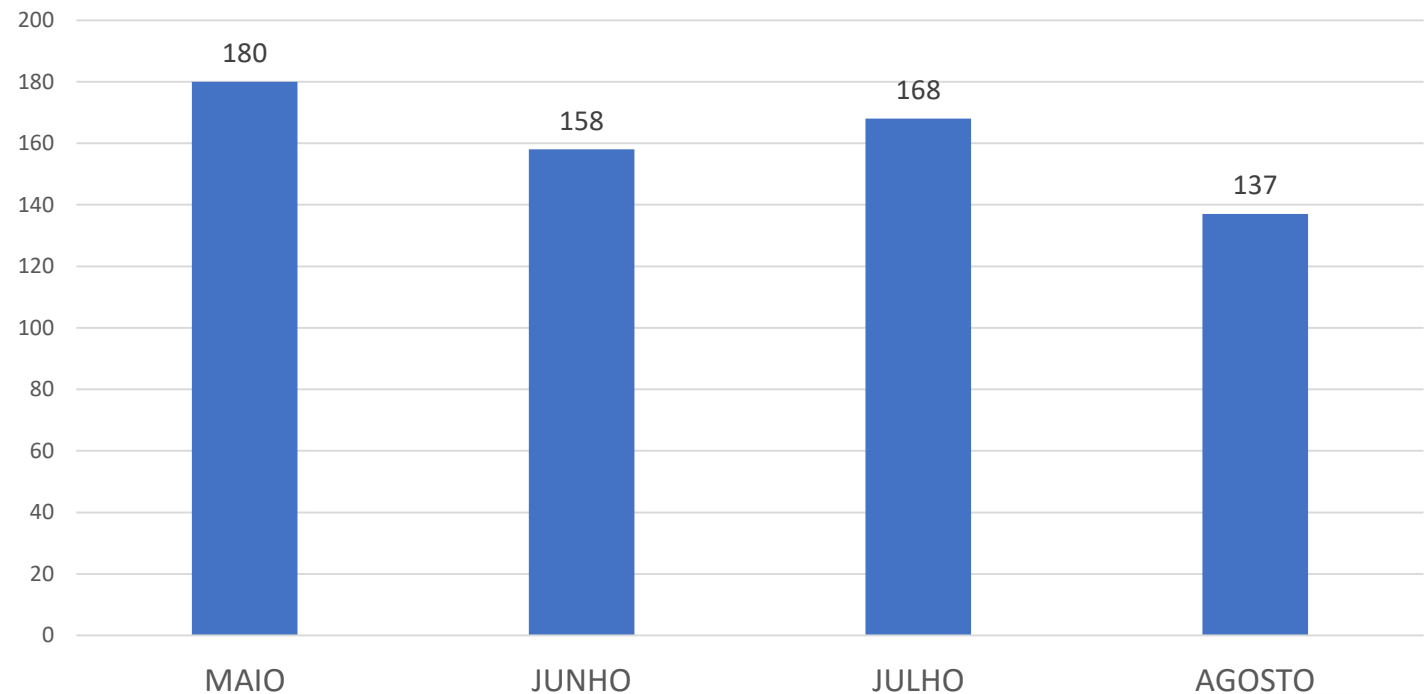
FARMÁCIA JUDICIAL

FARMÁCIA JUDICIAL

Pacientes atendidos:

- **Total:** 643 pacientes
- **Média:** 161 pacientes/mês

RECEITAS ATENDIDAS



PACIENTES NOVOS - JUDICIAL

TOTAL: 18 – 11 pacientes de HOME CARE e 15 com advogado particular.





Prefeitura Municipal de Itapetininga
Secretaria de Saúde

NÚCLEO DE APOIO TÉCNICO
SECRETARIA DA SAÚDE

NAT-SMS

75

RESOLUÇÃO
SS nº 54

90

NÚCLEO/
COMISSÃO

16

REUNIÃO
NÚCLEO

35

SOLITAÇÃO
AUMENTO
DE FRALDAS

75

ATENDIMENTO
SERVIÇO
SOCIAL





Prefeitura Municipal de Itapetininga

Secretaria de Saúde

FARMÁCIA VIVA

FARMÁCIA VIVA



DEPARTAMENTO DE REGULAÇÃO, CONTROLE E AVALIAÇÃO (DRCA)



COORDENAÇÃO - MIRIAN AKITI RODRIGUES

Indicador 28 - Número de consultas com oferta adequada tendo como parâmetros a Portaria 1.631/2015 para o planejamento e programação de ações e serviços de saúde no âmbito do Sistema Único de Saúde.

Oferta e Absenteísmo Exames HLOB - Taxa de absenteísmo

	CDR	agendado	realizado	%ABSENTEISMO
ECOCARDIOGRAMA	1502	409	352	13,94
COLONOSCOPIA	992	169	125	26,04
ENDOSCOPIA	1556	343	270	21,28
USG	7006	3742	2978	20,42

Média absenteísmo
20,41%

Obs: Ecocardio ofertado na
Policlínica - interno
HLOB – Unidades de saúde



Indicador 28 Número de consultas com oferta adequada tendo como parâmetros a Portaria 1.631/2015 para o planejamento e programação de ações e serviços de saúde no âmbito do Sistema Único de Saúde ●

Oferta e Absenteísmo no CIEMI – Média absenteísmo 18,27 %

ESPECIALIDADE	CDR	POLI/PRESTADOR	CONFIRMADO	PERDA SEC.	%ABSENTEISMO
Cardio	568	450	374	76	16,89
Gastro	151	467	369	98	20,99
Vascular	477	379	379	0	0,00
Neuro	320	397	300	97	24,43
Oftalmo (Rodrigo)	3395	1367	1205	162	11,85
Oftalmo (Poli)	3395	605	427	178	29,42
Urologia	719	0	0	0	0,00
Ortopedia	2859	485	371	114	23,51
Reumato	719	89	72	725	19,10



Indicador 28 Número de consultas com oferta adequada tendo como parâmetros a Portaria 1.631/2015 para o planejamento e programação de ações e serviços de saúde no âmbito do Sistema Único de Saúde ●

Oferta e Absenteísmo no CROSS - MEDIA ABSENTEISMO – 10,15%

ESPECIALIDADE	CDR	AMES/CHS	CONFIRMADO	PERDA SEC	%ABSENTEISMO
Cardio	568	13	10	3	23,08
Gastro	151	41	37	4	9,76
Vascular	805	0		0	0,00
Neuro	320	159	131	28	17,61
Oftalmo	3395	393	358	35	8,91
Urologia	719	380	338	42	11,05
Ortopedia	2859	37	33	4	10,81
Reumato	888	1	1	0	0,00

Iniciou Nefrologista no AME Itapetininga
Sem Cirurgia Vascular no AME



Cirurgias Oftalmológicas

	CDR	Vagas Disponibilizadas	Confirmado	Absenteísmo
Cirurgia Eletiva Catarata	201	101	93	7,920792079
Cirurgia Eletiva Estrabismo	194	2	2	0
Cirurgia Eletiva Glaucoma	322	2	2	0
Cirurgia Eletiva Plástica Ocular	345	12	11	8,333333333
Cirurgia Eletiva Pterigio	182	85	69	18,82352941
Cirurgia Eletiva Retina	239	13	12	7,692307692

Além do BOS outros locais que estão realizando cirurgia de catarata : AME Itapeva; Santa Casa de Itu
Agosto Mutirão HLOB – realizados 178 cirurgias



Cirurgia Eletiva

Com a diminuição das internações COVID , iniciou as cirurgias eletivas . Pctes que estavam agendados em março 2020 estão sendo reavaliados .

Lei nº 14.189 de 28/07/2021 prorroga até 31/12/2021 a suspensão da obrigatoriedade da manutenção das metas quantitativas e qualitativas contratualizadas pelos prestadores de serviço de saúde de qualquer natureza no âmbito do SUS

Com a administração Nippo Brasileira – Enkyo , e a Resolução SS 52 , estão realizando cirurgia eletivas como : colecistectomia, varizes, hernia, cirurgias ginecológicas e vasectomia

Município	MAIO	JUNHO	JULHO	AGOSTO	Total
Alambari	2	2	1	1	6
Guarei	4	5	3	1	11
Itapetininga	121	109	88	97	374
Total	128	116	92	99	391



EXAMES

- Tomografia – Exame regulado
- Ultrassonografia - aumentou o numero de USG disponibilizados pelo HLOB. Exame regulado e estão sendo disponibilizados 100 vagas de USG articulação e partes moles (não regulado)
- Ecocardiograma – distribuído as vagas conforme o CDR , sendo que é enviado mais vagas para o CIEMI visto que a solicitação é de especialista. Eco infantil também sendo realizado
- Mamografia , USG Doppler – Estão sendo agendados. Houve diminuição no numero de USG Doppler devido carga horaria do médico
- Ressonância Magnética – Regulado
- USG Morfológico e Eco fetal – regulado
- Histeroscopia Cirúrgica

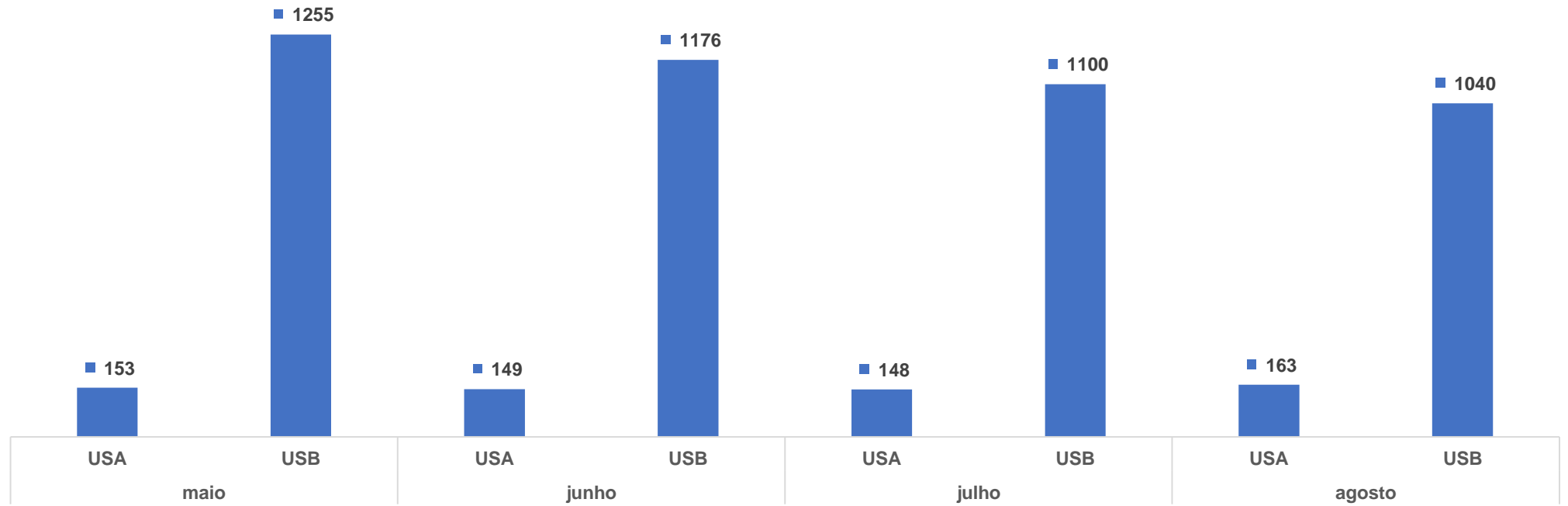


SAMU

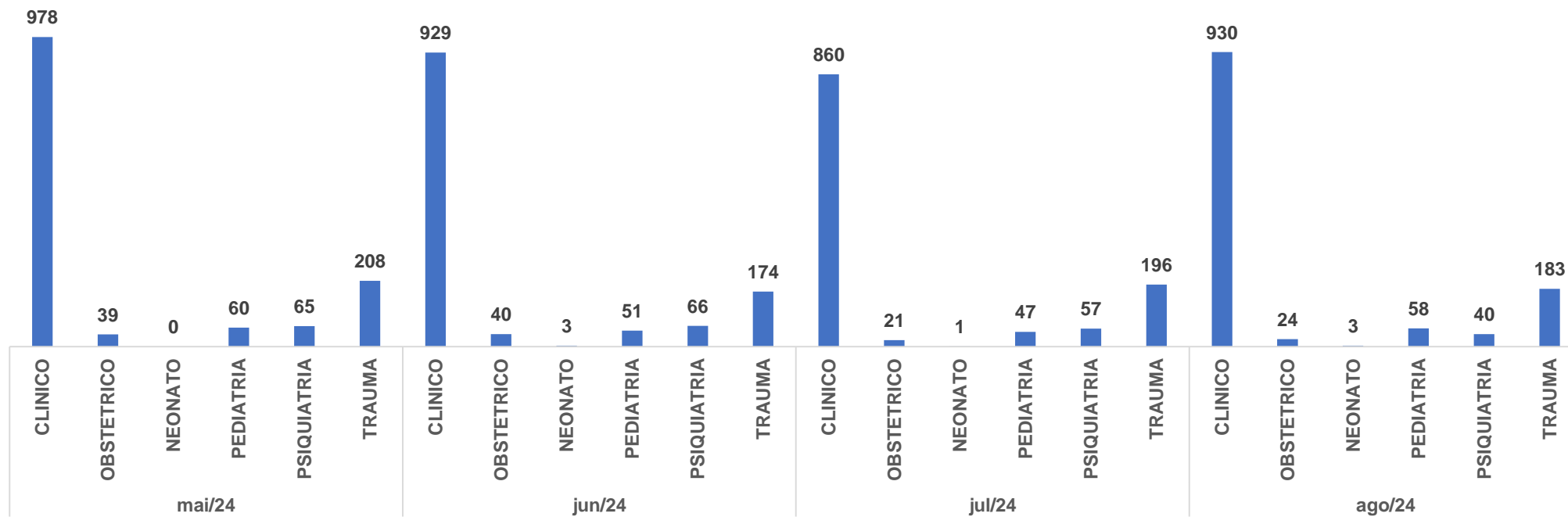


COORDENAÇÃO – JULIANA MOZ

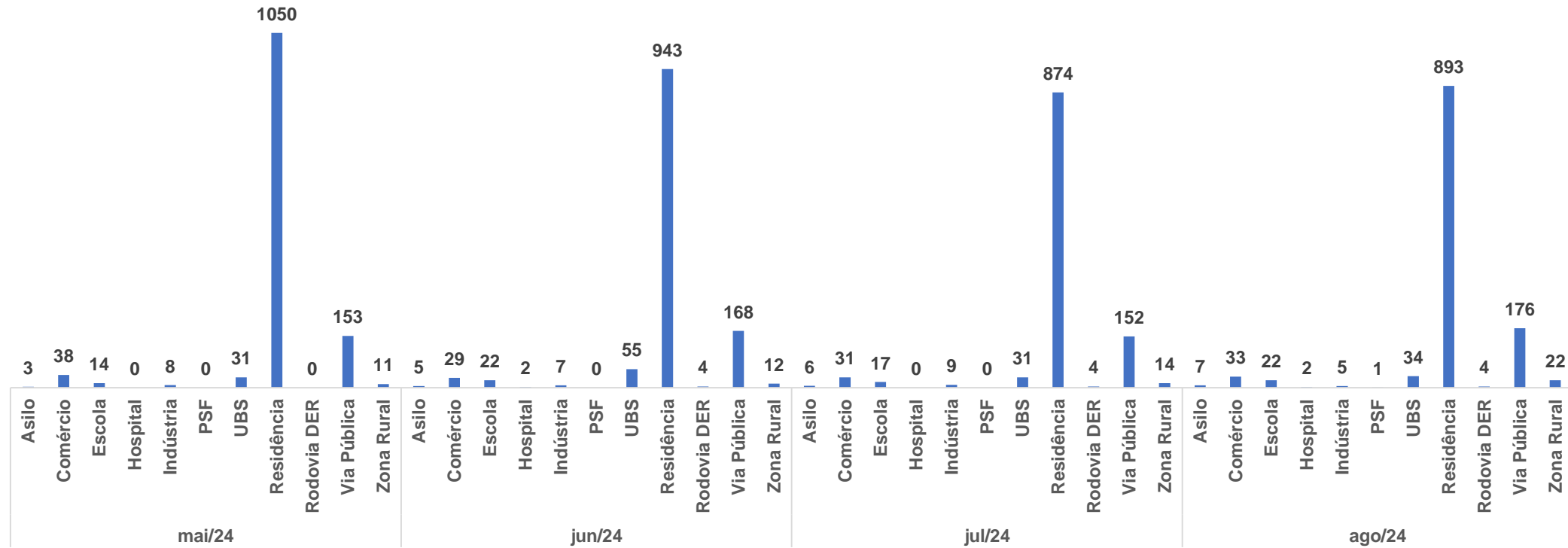
Nº de ocorrências por tipo de ambulância / mês



Nº de ocorrências por motivo do atendimento / mês



Nº de ocorrências por local de origem dos chamados



Objetivo: Aprimorar a Rede de Atenção às Urgências, com expansão e adequação de Unidades de pronto atendimento, de Serviços de Atendimento Móvel de Urgência

DESCRIÇÃO DA META	INDICADOR	META	2º QUADRIMESTRE/2024
1-Garantir atendimento in loco às urgências conforme necessidades dos usuários e melhoria do atendimento Pré-hospitalar com diminuição da mortalidade e sequelas	Percentual de tempo-resposta em área urbana de até 15 minutos para ocorrências de maior prioridade (código vermelho) no município de Itapetininga.	69%	66,25%
2-Aprimorar as equipes da Atenção Primária e Especializada no atendimento às urgências.	Proporção de capacitações realizadas entre as programados.	100%	100,00%

TRANSPORTE DA SAÚDE

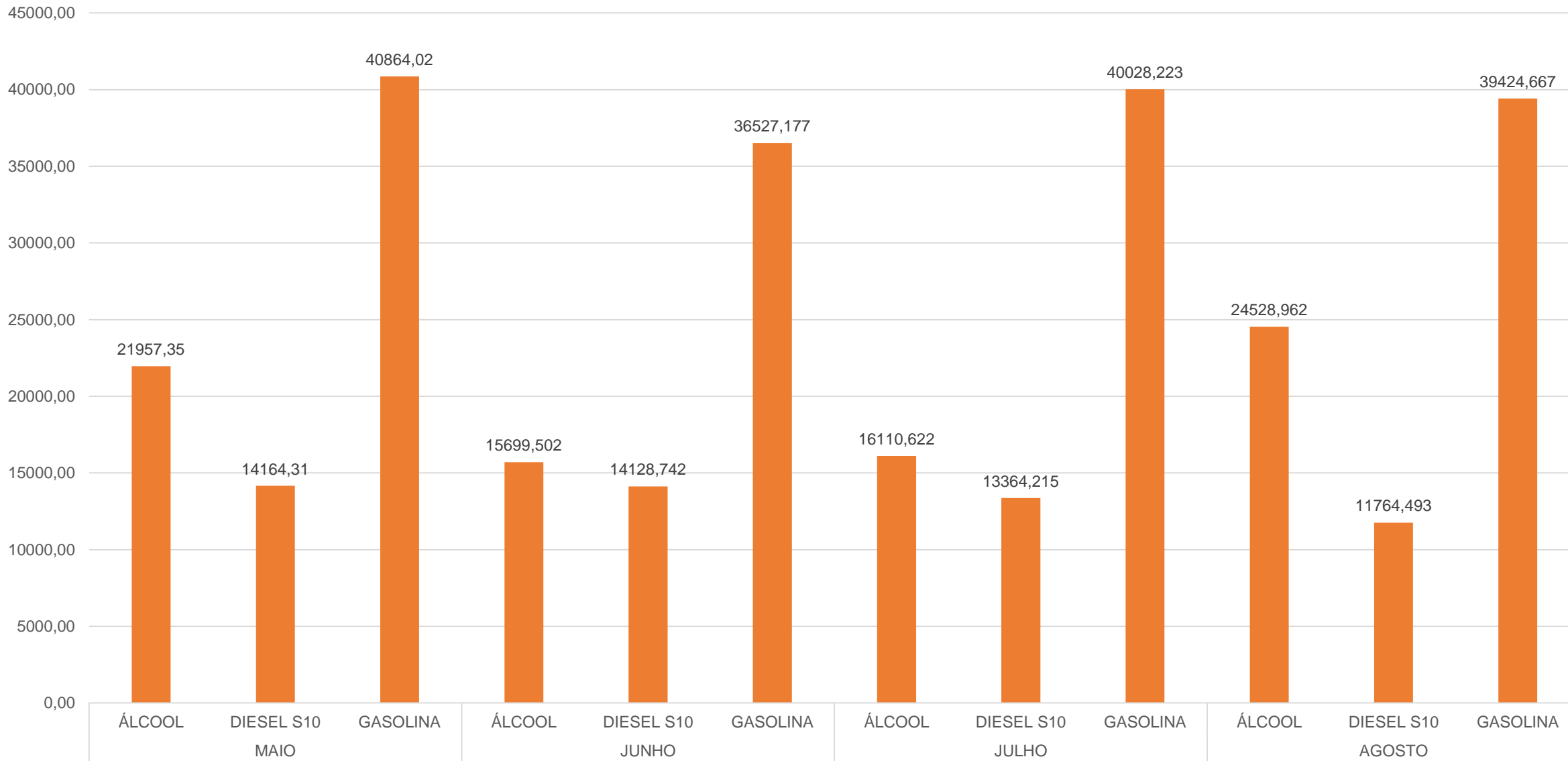


COORDENAÇÃO – VALDINEI LOPES DOS SANTOS

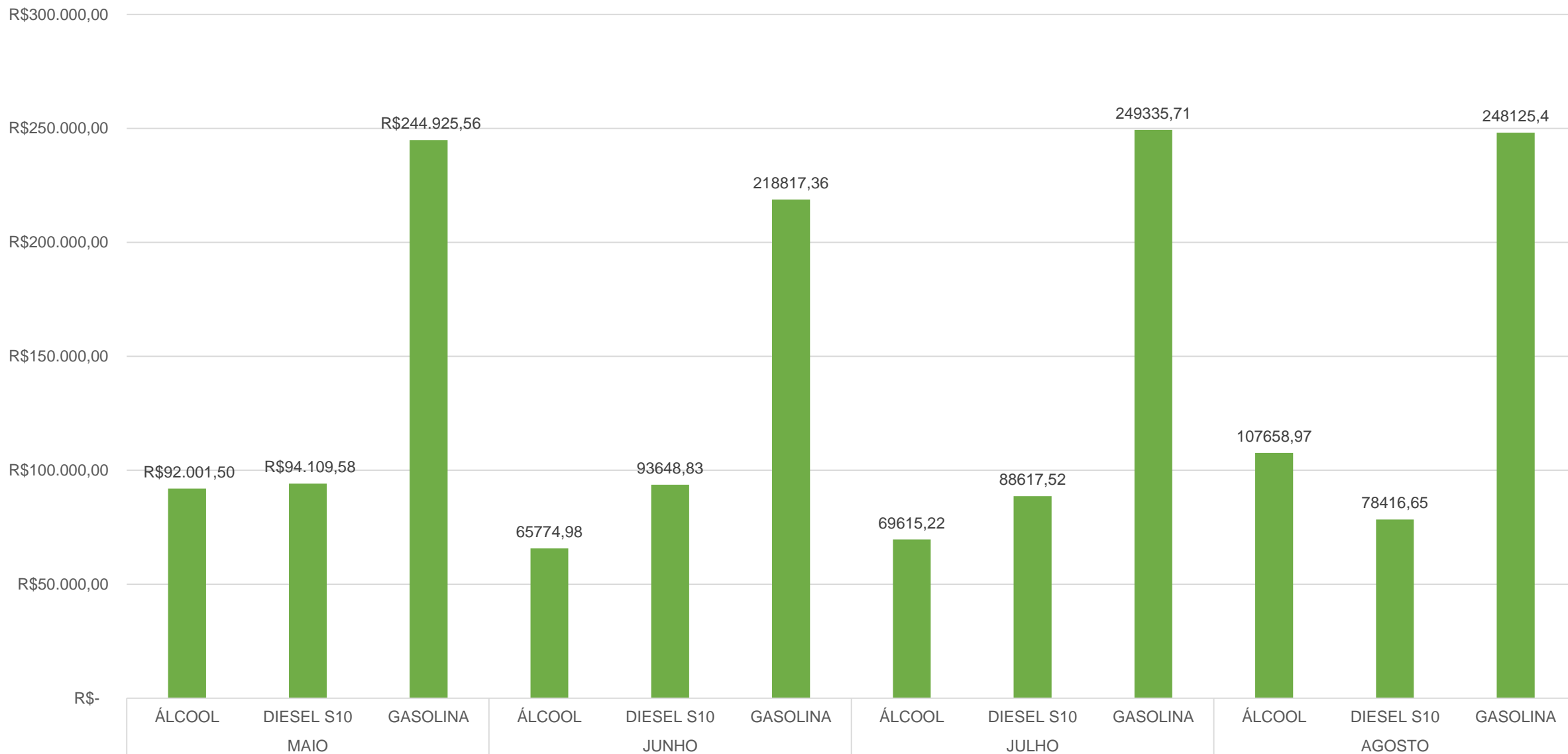
RELATÓRIO PLANOS DE VIAGENS REFERENTE A ONIBUS, AMBULÂNCIAS E VANS – 2º RDQA

CIDADES	NºPACIENTE	NºACAMADOS	NºACOMPANHANTE	TOTAL-PASSEIRO
SÃO PAULO	1545	96	1186	2721
BARRETOS	355	0	319	674
ITU-SALTO-CAMPINAS-P	433	4	306	743
SOROCABA	2783	178	1871	4832
ITAPEVA	506	13	381	900
BOTUCATU-BAURU-JAU	488	3	292	783
CAPÃO BONITO	1	0	1	2
SÃO MIGUEL	10	0	8	18
SÃO BERNARDO	1	0	1	2
RIBEIRÃO PRETO	2	2	3	7
ITAPIRA/VOTORANTIM	4	0	4	8
BARUERI	1	0	1	2
SÃO JOSÉ DO RIO PRETO	1	0	1	2
TOTAL	6130	296	4374	10.694

**VALOR (LITROS) CONSUMO COMBUSTÍVEL NO 2º QUADRIMESTRE DE 2024 – TOTALIZANDO 78.296,43 L
DE ALCOOL, 53.421,76 L DE DIESEL E 156.844,08 L DE GASOLINA**



VALOR (R\$) CONSUMO COMBUSTÍVEL NO 2º QUADRIMESTRE DE 2024 – TOTALIZANDO R\$335.050,67 DE
ÁLCOOL, R\$354.792,58 DE DIESEL E R\$961.204,03 DE GASOLINA



EDUCAÇÃO EM SAÚDE



COORDENAÇÃO – KATIA MARIANO

AÇÕES NEP

1 integração

16 capacitações

1 Conferência Municipal

2 Campanhas

96 Eventos



MAIO LARANJA



4º Conferência Nacional Estadual de Gestão do Trabalho e Educação na Saúde de Itapetininga



Integração de Novos Funcionários

Agosto Dourado com Equipe de Emulti e ACS



1º Fórum de Vigilância Sanitária da Regional de Itapetininga



INTEGRAÇÃO ENSINO SERVIÇO



COORDENAÇÃO – TATIANA BORSATO ITO

ESTÁGIOS CURRICULARES OBRIGATÓRIOS

ESCOLAS CONVENIADAS	CURSOS	TOTAL DE ALUNOS EM CAMPO NO QUADRIMESTRE
UNIVERSIDADE MUNICIPAL DE SÃO CAETANO DO SUL - USCS	MEDICINA	365
UNI FSP - FACULDADE SUDOESTE PAULISTA	FARMÁCIA FISIOTERAPIA ENFERMAGEM BIOMEDICINA	23
IIES - INSTITUTO ITAPETININGANO DE ENSINO SUPERIOR	FISIOTERAPIA FARMÁCIA PSICOLOGIA	5
ANHANGUERA EDUCACIONAL PARTICIPAÇÕES	ENFERMAGEM FISIOTERAPIA FARMÁCIA NUTRIÇÃO TECNÓLOGO EM RADIOLOGIA BIOMEDICINA	62
SENAC – SERVIÇO NACIONAL DE APRENDIZAGEM COMERCIAL	TÉCNICO DE ENFERMAGEM	23
PLANETEC – CENTRO PROFISSIONALIZANTE DE SAÚDE PLANETA	TÉCNICO DE ENFERMAGEM	24
ETEC – CENTRO ESTADUAL PAULA SOUZA	TÉCNICO DE ENFERMAGEM TÉCNICO EM RADIOLOGIA	19
UNIP – UNIVERSIDADE PAULISTA	ENFERMAGEM PSICOLOGIA	2
TOTAL ALUNOS		511 ALUNOS EM CAMPO

PESQUISA EM SAÚDE EM EXECUÇÃO

TEMA	SERVIÇO DE SAÚDE	CURSO	ESCOLA
REPERCUSSÕES DE UM PROGRAMA DE REABILITAÇÃO PULMONAR NA CAPACIDADE FUNCIONAL, ESTADO DE SAÚDE E COMPONENTE EDUCACIONAL EM INDIVÍDUOS COM DOENÇA PULMONAR OBSTRUTIVA CRÔNICA.	AMBULATÓRIO PNEUMOLOGIA - PAPI	GRADUAÇÃO EM MEDICINA	USCS
PREVALÊNCIA DE ANEMIA EM CRIANÇAS MENORES DE CINCO ANOS QUE FIZERAM ACOMPANHAMENTO NAS UNIDADES BÁSICAS DE SAÚDE DO MUNICÍPIO DE ITAPETININGA EM 2023	APS	GRADUAÇÃO EM MEDICINA	USCS
PREVENÇÃO DE QUEDAS EM IDOSOS ATENDIDOS EM UMA UNIDADE PÚBLICA DE SAÚDE: UMA PROPOSTA DE INTERVENÇÃO DE ESTUDANTE DO CURSO DE MEDICINA	UBS JARDIM MESQUITA	GRADUAÇÃO EM MEDICINA	USCS
INCIDÊNCIA DE POSITIVIDADE EM TESTAGEM DE TRIAGEM DAS PRINCIPAIS IST NA POPULAÇÃO EM SITUAÇÃO DE RUA EM MUNICÍPIO DE MÉDIO PORTE	CNR	MESTRADO EM DOENÇAS TROPICAIS	FACULDADE DE MEDICINA DE BOTUCATU
DESVENDANDO A TRICOMONIASE: PREVALÊNCIA, COMPLICAÇÕES E ESTRATÉGIAS DE INTERVENÇÕES EM ITAPETININGA, SÃO PAULO	LABORATÓRIO MUNICIPAL	PÓS GRADUAÇÃO	UNIFESP
VIGILÂNCIA DA FEBRE AMARELA: DESAFIOS E OPORTUNIDADES PARA A IMPLEMENTAÇÃO DA SAÚDE ÚNICA	VE	MESTRADO EM CIÊNCIAS DA SAÚDE	UNIVERSIDADE DE SÃO PAULO
PERFIL CLÍNICO DOS IDOSOS DIABÉTICOS TIPO 2 CADASTRADOS NO PROGRAMA HIPERDIA DE UMA UNIDADE DA APS DO INTERIOR DO ESTADO DE SÃO PAULO	UBS JARDIM MESQUITA	GRADUAÇÃO EM MEDICINA	USCS
CONDICIONANTES E DETERMINANTES DE SAÚDE DO IDOSO EM UMA CIDADE DO INTERIOR DO ESTADO DE SÃO PAULO	PAPI	GRADUAÇÃO EM MEDICINA	USCS
ELABORAÇÃO E ANÁLISE DA APLICAÇÃO DE UM FLUXOGRAMA PARA ATENÇÃO PRIMÁRIA À PESSOA IDOSA EM ITAPETININGA-SP	ESF SANTANA	GRADUAÇÃO EM MEDICINA	USCS
A PERCEPÇÃO DA EQUIPE MULTIPROFISSIONAL SOBRE IMPLEMENTAÇÃO DA FARMÁCIA VIVA E PROCESSO DE EDUCAÇÃO PERMANENTE EM SAÚDE	AFI	MESTRADO EM CIÊNCIAS DA SAÚDE	UNIFESP
CAPACIDADE FUNCIONAL DE IDOSOS ATENDIDOS NO PROGRAMA HIPERDIA DE UMA UNIDADE BÁSICA DE SAÚDE DE UM MUNICÍPIO DO INTERIOR PAULISTA.	UBS NOVA ITAPETININGA	GRADUAÇÃO EM MEDICINA	USCS
PROGRAMA MUNICIPAL DE ATENDIMENTO DOMICILIAR AO IDOSO EM UMA CIDADE DO INTERIOR DE SÃO PAULO	EMAD/EMAP	GRADUAÇÃO EM MEDICINA	USCS
PERFIL DOS PACIENTES IDOSOS EM TRATAMENTO DA SAÚDE MENTAL EM UMA UNIDADE BÁSICA DE SAÚDE DO MUNICÍPIO DE ITAPETININGA	UBS GENEFREDO	GRADUAÇÃO EM MEDICINA	USCS