



Prefeitura Municipal de Itapetininga
Secretaria de Saúde

AUDIÊNCIA PÚBLICA

Cumprimento à Lei Complementar nº 141/2012

1º Quadrimestre de 2024

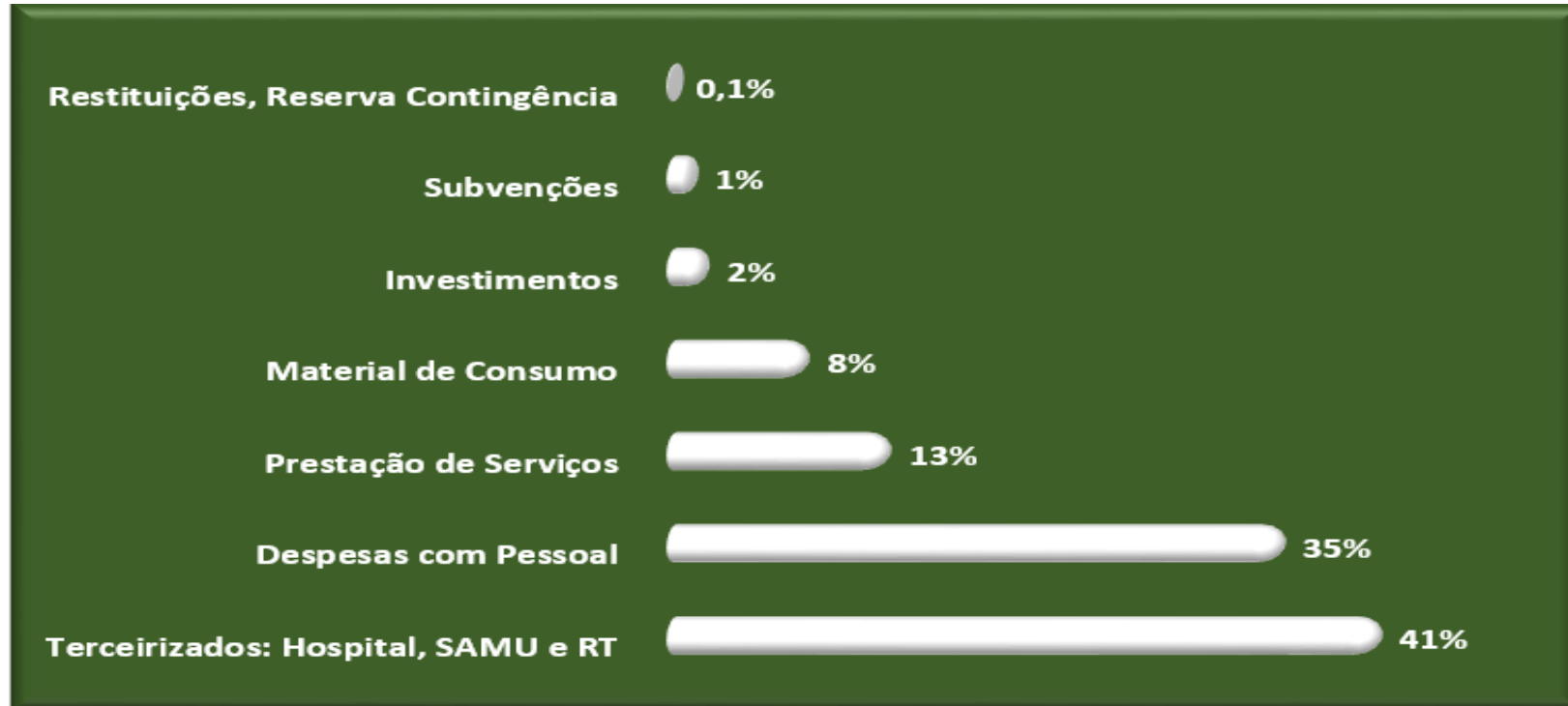
22 DE MAIO DE 2024

I - MONTANTE E FONTE DOS RECURSOS APLICADOS



Orçamento da Saúde - Exercício 2024

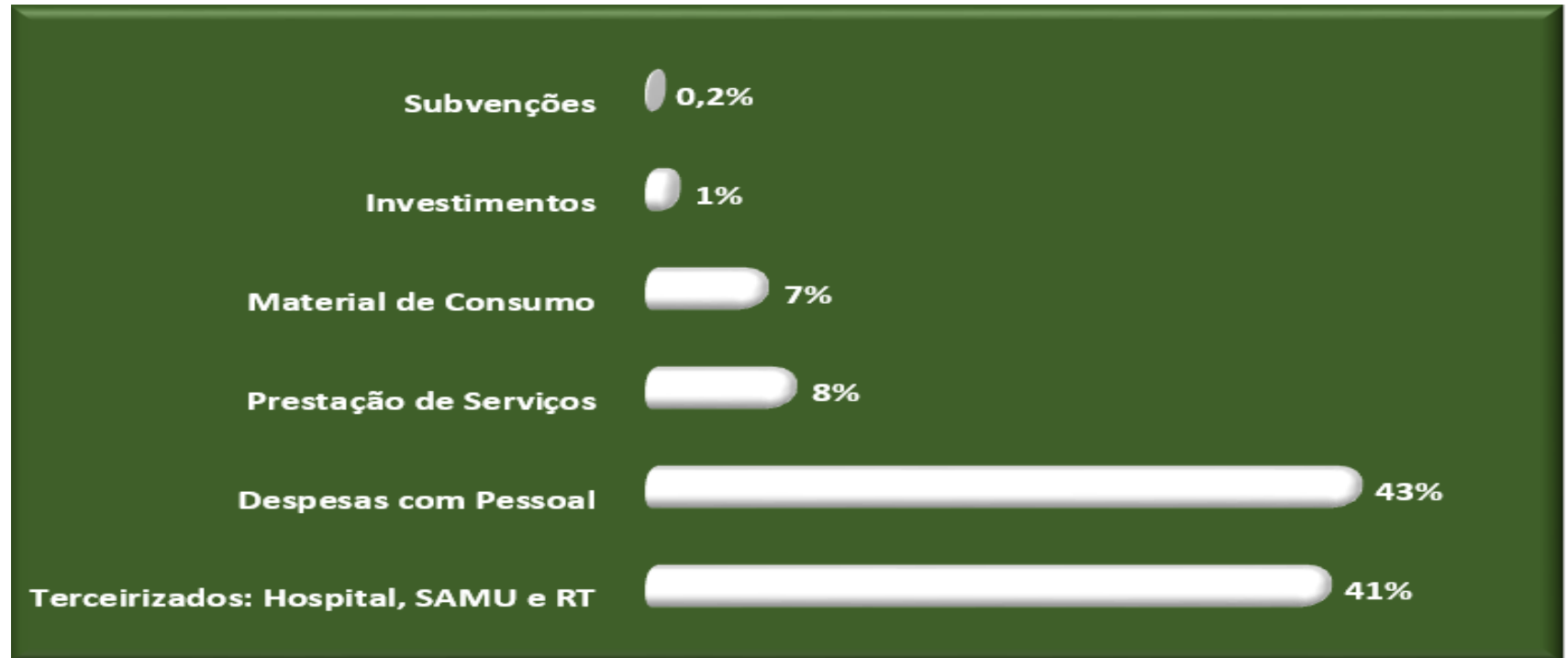
Segundo a Natureza das Rubricas



| ÁREA DE APLICAÇÃO DOS RECURSOS | VALOR (R\$) |
|------------------------------------|-----------------------|
| Terceirizados: Hospital, SAMU e RT | 91.816.611,78 |
| Despesas com Pessoal | 79.235.800,65 |
| Prestação de Serviços | 27.974.329,33 |
| Material de Consumo | 17.334.518,98 |
| Investimentos | 4.265.216,56 |
| Subvenções | 2.708.383,54 |
| Restituições, Reserva Contingência | 198.757,42 |
| TOTAL | 223.533.618,26 |

| PARÂMETRO | VALOR (R\$) |
|------------------------------|----------------|
| Orçamento Final 2023 | 245.800.076,45 |
| Orçamento Utilizado 2023 | 238.221.344,62 |
| Estimativa SMS 2024 | 243.124.300,00 |
| Orçamento Inicial 2024 | 216.196.663,95 |
| Orçamento Atualizado 04/2024 | 223.533.618,26 |

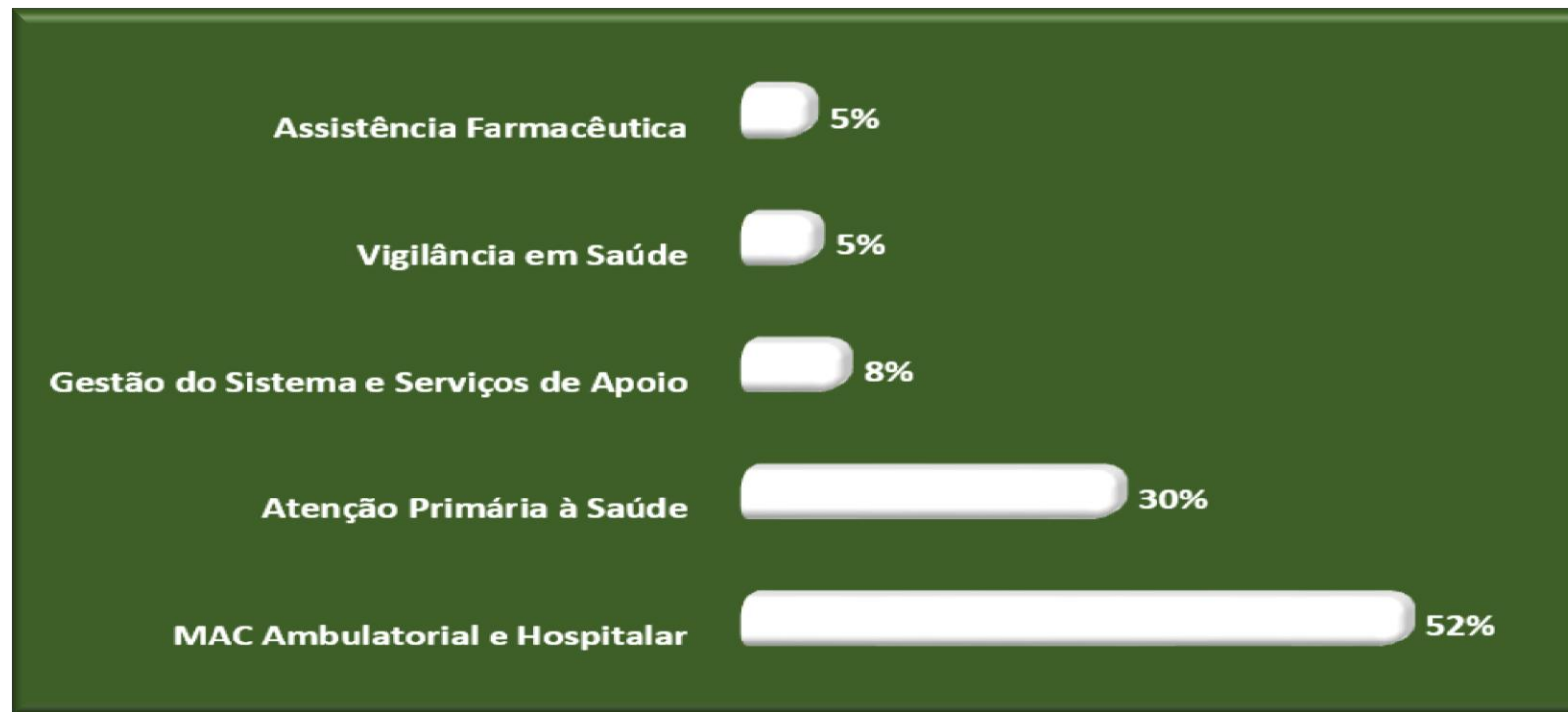
Aplicação dos Recursos - 1º Quadrimestre 2024 Segundo a Natureza das Despesas



| ÁREA DE APLICAÇÃO DOS RECURSOS | VALOR (R\$) |
|------------------------------------|----------------------|
| Terceirizados: Hospital, SAMU e RT | 28.118.831,09 |
| Despesas com Pessoal | 29.398.532,61 |
| Prestação de Serviços | 5.818.138,48 |
| Material de Consumo | 4.647.933,44 |
| Investimentos | 905.724,32 |
| Subvenções | 126.720,65 |
| TOTAL | 69.015.880,59 |

Aplicação dos Recursos - 1º Quadrimestre 2024


Segundo Bloco de Financiamento do SUS



| BLOCO DE FINANCIAMENTO | LIQUIDADO |
|---------------------------------------|----------------------|
| MAC Ambulatorial e Hospitalar | 36.220.850,00 |
| Atenção Primária à Saúde | 20.392.243,92 |
| Gestão do Sistema e Serviços de Apoio | 5.278.804,32 |
| Vigilância em Saúde | 3.728.112,37 |
| Assistência Farmacêutica | 3.395.869,98 |
| TOTAL RECURSOS HUMANOS | 69.015.880,59 |

Aplicação dos Recursos - 1º Quadrimestre 2024

Segundo a Origem dos Recursos

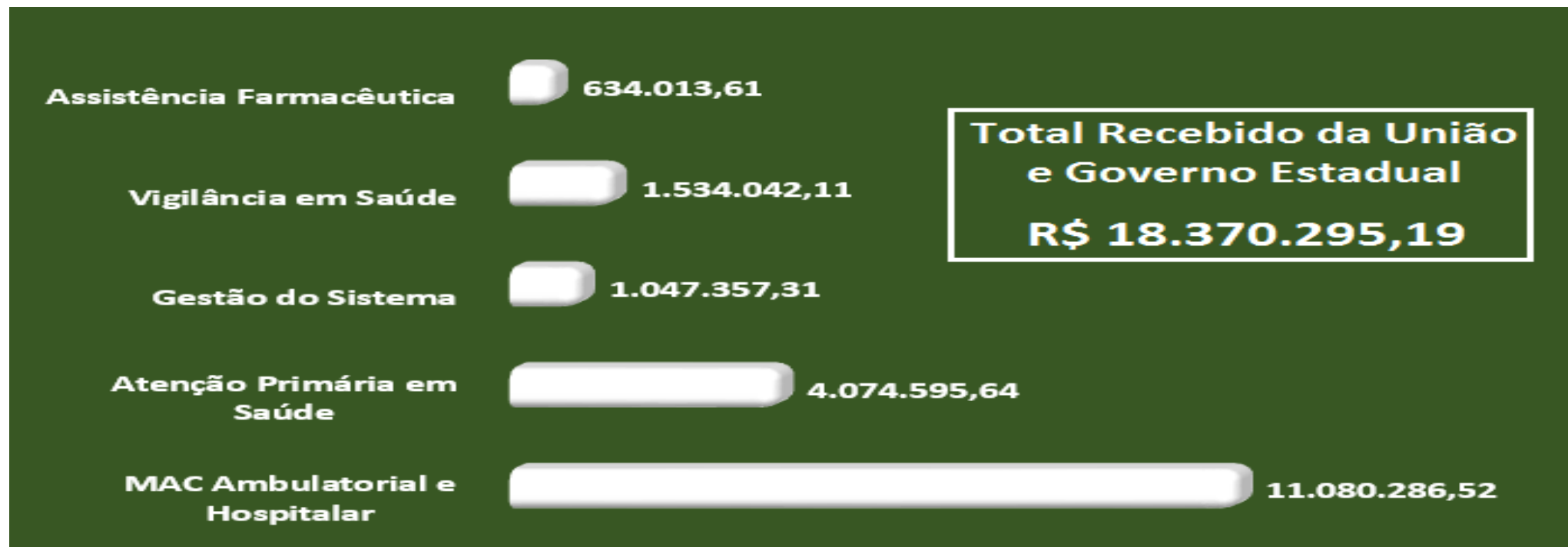


| ORIGEM DOS RECURSOS | VALOR (R\$) |
|-----------------------------------|----------------------|
| Tesouro Municipal | 55.417.557,83 |
| Fundo Nacional de Saúde (FNS) | 12.595.371,17 |
| Outros Municípios (SAMU Regional) | 785.499,90 |
| Fundo Estadual de Saúde (FUNDES) | 217.451,69 |
| TOTAL | 69.015.880,59 |

Transferências de Outras Esferas do SUS

1º Quadrimestre do Exercício Financeiro 2024

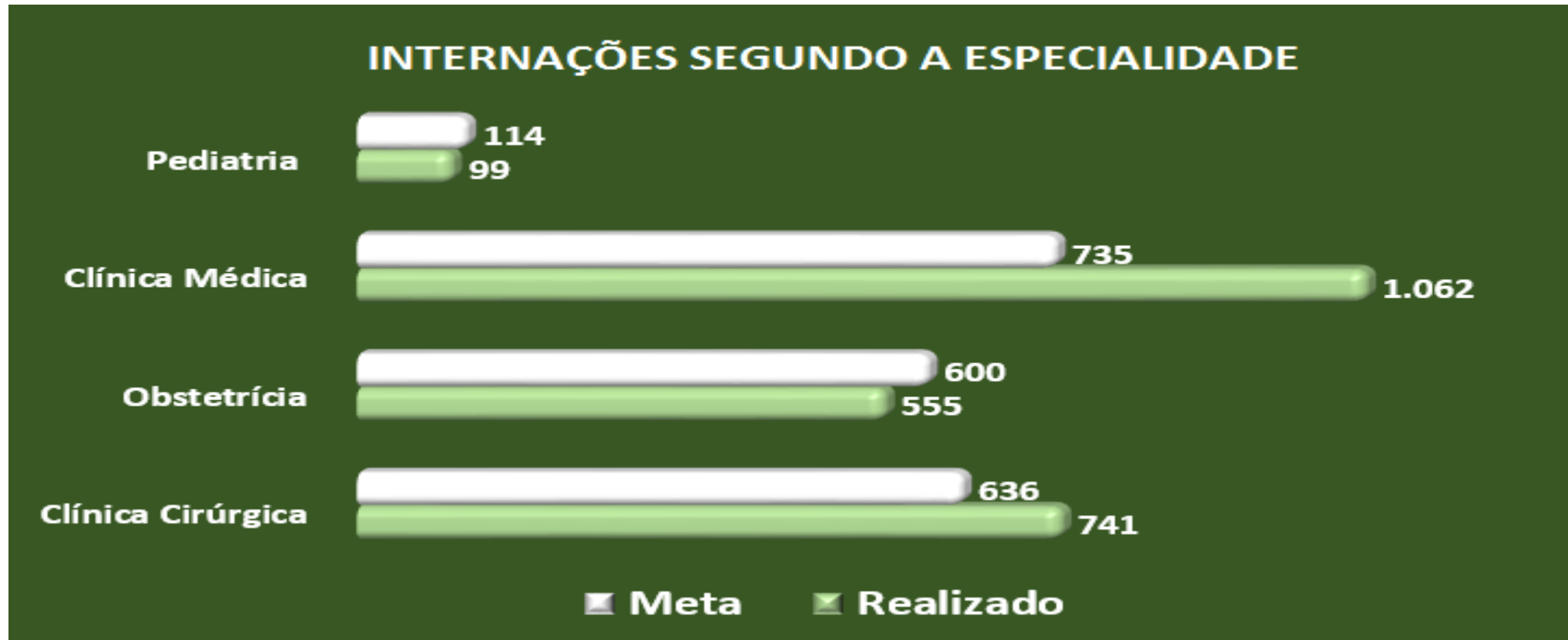
| BLOCO DE FINANCIAMENTO | FNS/MS | FUNDES/SES |
|-------------------------------|----------------------|---------------------|
| MAC Ambulatorial e Hospitalar | 8.084.250,64 | 2.996.035,88 |
| Atenção Primária à Saúde | 3.967.708,01 | 106.887,63 |
| Vigilância em Saúde | 762.519,86 | 771.522,25 |
| Gestão | 1.047.357,31 | - |
| Assistência Farmacêutica | 557.799,64 | 76.213,97 |
| VALOR TOTAL | 14.419.635,46 | 3.950.659,73 |



HOSPITAL DE ITAPETININGA

CONVÊNIO 47/22 - METAS QUANTITATIVAS

Período: Janeiro a Março de 2024



2.457 Internações - 118% de Cumprimento da Meta Pactuada

77% das Internações de Itapetininga e 23% de Outros Municípios

252 Internações Cirúrgicas Eletivas

Internações de Urgência - 86,2%

HOSPITAL DE ITAPETININGA

CONVÊNIO 47- METAS QUANTITATIVAS

Período: Janeiro a Março de 2024



92.432 Procedimentos - 173% de Cumprimento da Meta Pactuada

Procedimentos se prestam ao atendimento da demanda ambulatorial interna do serviço e da Rede Municipal de Atenção à Saúde, através do órgão responsável pela regulação de acesso às ações e serviços de saúde

HOSPITAL DE ITAPETININGA

CONVÊNIO 47- METAS QUANTITATIVAS

Período: Janeiro a Março de 2024



52.540 Atendimentos no Pronto Socorro - 146% de Cumprimento da Meta Pactuada

2.740 Consultas e Imobilizações Ortopédicas - 114% de Cumprimento da Meta Pactuada

II - OUVIDORIA DO SUS

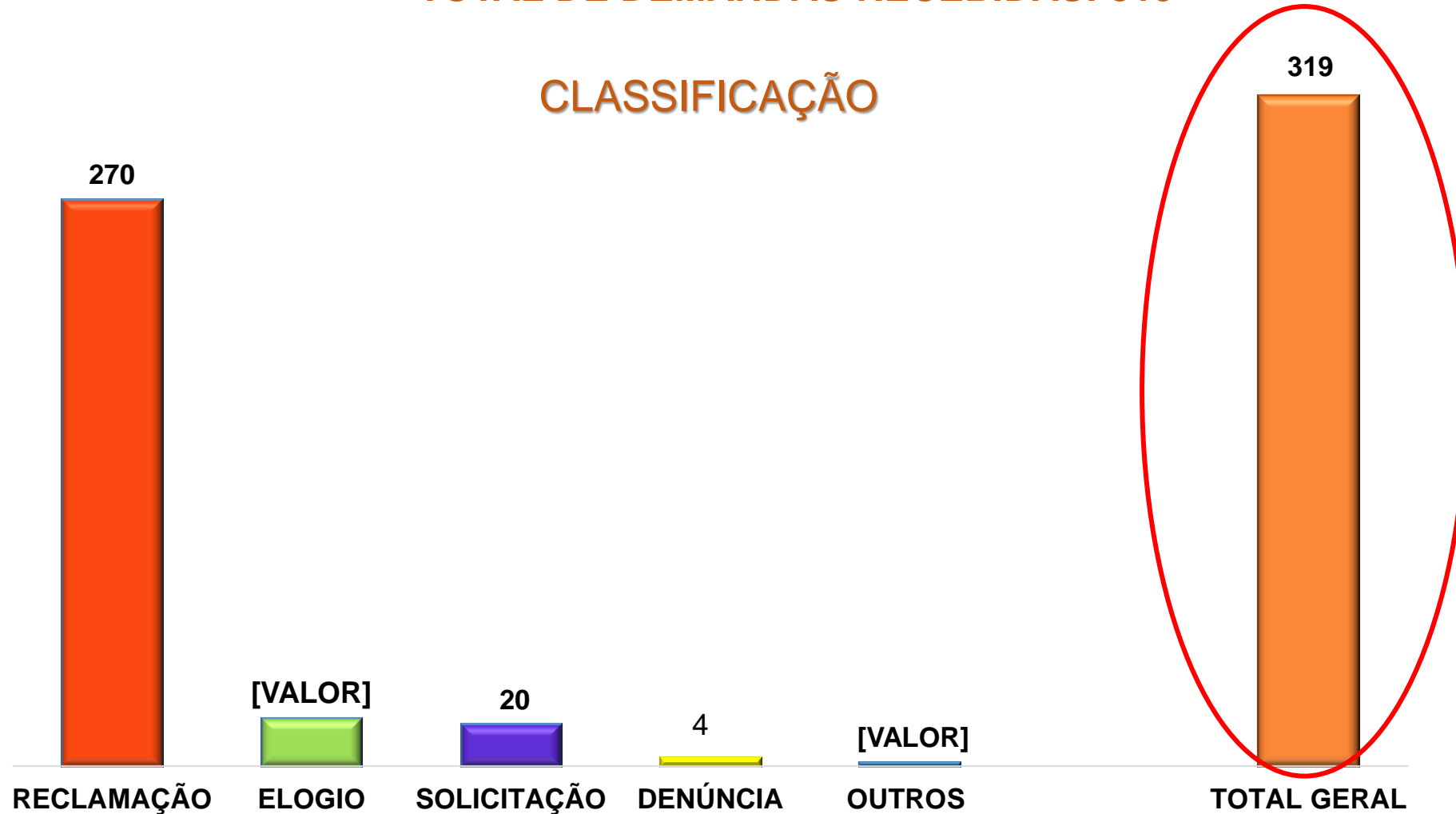


OUVIDORA – ANGELA MARIA CAETANO NOGUEIRA

DADOS 1º QUADRIMESTRE DE 2024

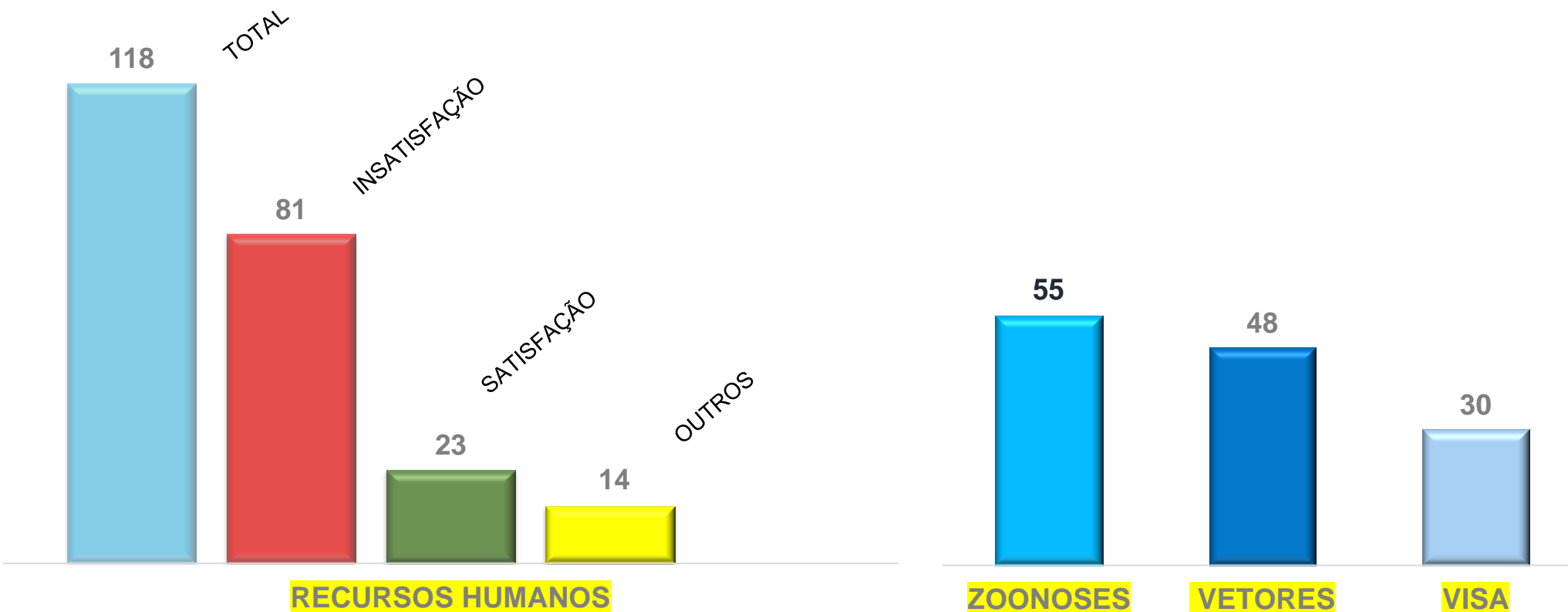
TOTAL DE DEMANDAS RECEBIDAS: 319

CLASSIFICAÇÃO



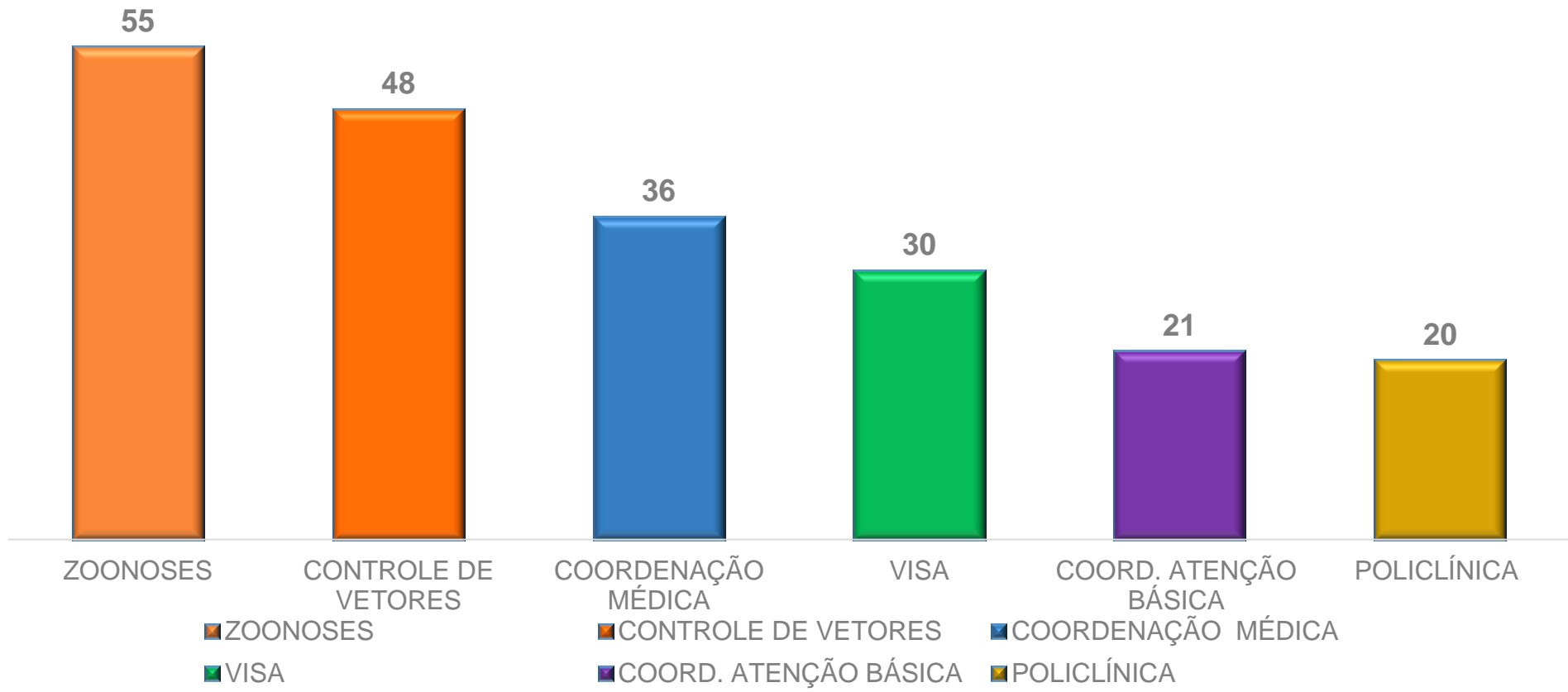
FONTE: Sistema OuvidorSUS

PRINCIPAIS ASSUNTOS



DEMANDAS POR SETORES

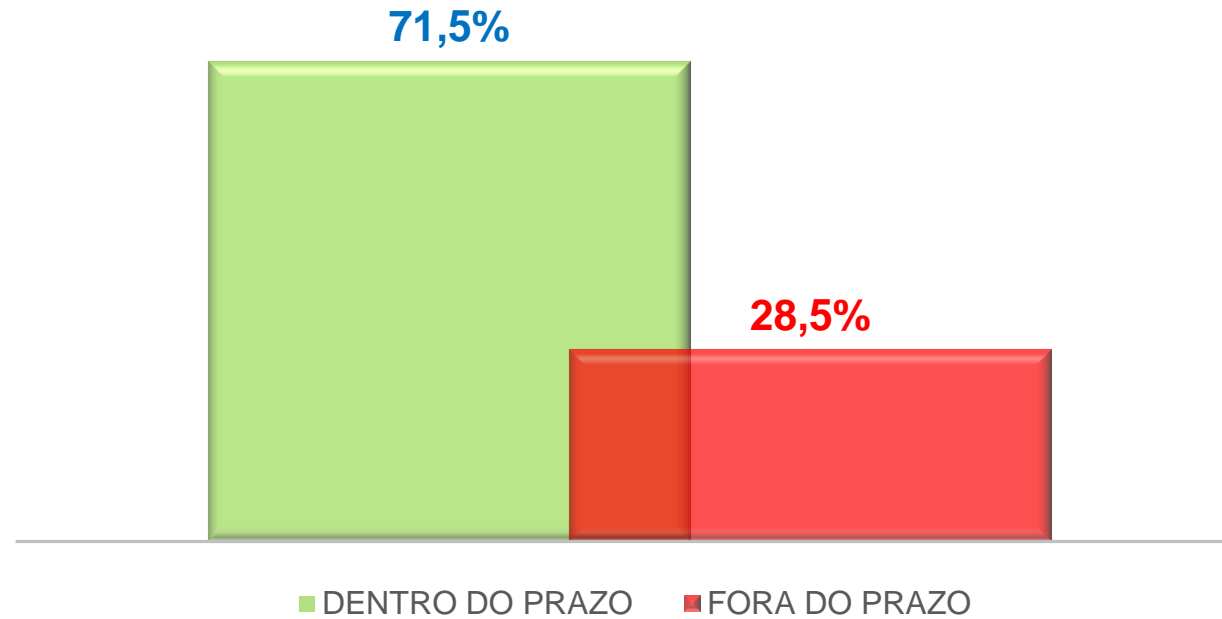
PRINCIPAIS SETORES COM DEMANDAS RECEBIDAS



PRAZO DE RESPOSTAS

META: 84% DENTRO DO PRAZO

PRAZO CONSOLIDADO



ELOGIOS

| SETOR | QUANTIDADE | ELOGIADO |
|--------------------|-------------------|--|
| UBS MESQUITA | 8 | CORDENADORA HERMINIA (8), TODA EQUIPE (6), NÉIA (1), CREUSA (1), CAMILA (1), CRISTIANO (1), EQUIPE LIMPEZA (1), RODOLFO (1), JEFERSON (1), |
| POLICLÍNICA | 2 | COORDENADORA KARINA (2), TODA EQUIPE (1), KELY (1), |
| COORDENAÇÃO MÉDICA | 2 | DR. ALBERTO (1), DRA. SIMONE (1), DR. OCIMAR (1), DRA. JÉSSICA SILVA (1) |
| CENTRAL TRANSPORTE | 1 | JOÃO ANTÔNIO (1) |
| UBS GENEFREDO | 2 | SULAMITA (1), ANTÔNIA (1), TONIA (1), FARMÁCIA (1), TODA EQUIPE (1) |
| UBS RIO BRANCO | 1 | COORDENADORA CAROL (1), TODA EQUIPE (1) |
| USF MONTE SANTO | 1 | COORDENADORA MICHELE (1), MARTA (1), PATRÍCIA (1), GISLAINE (1), ENFERMAGEM (1), LUCIANA (1), SOLANGE (1), |

| ELOGIOS | | |
|---------------------------|------------|---|
| SETOR | QUANTIDADE | ELOGIADO |
| CENTRO DE SAÚDE DA MULHER | 1 | MARY ELLEN (1), |
| HLOB | 1 | DR. JORGE BLANCO (1), DR. JULIO VEDIA (1) |
| USF SANTANA | 1 | TAIS (1), |
| USF CHAPADINHA | 1 | AGENTE COMUNITÁRIA DE SAÚDE (1), |
| PAPI | 1 | TODA EQUIPE (1) |
| EMAD | 1 | TODA EQUIPE (1) |
| TOTAL GERAL | 23 | |

III - AUDITORIAS



| Nº PROCESSO | SERVIÇO AUDITADO | OBJETIVO | SITUAÇÃO |
|--------------------|--|--|-----------------|
| 03/2024 | Home Care Terceirizados- paciente I.C.P. | Avaliação da execução do Serviços Terceirizados de Home Care (judicializados) aos pacientes e utilização de insumos para Assistência dos mesmos. | Concluída |
| 04/2024 | Home Care Terceirizados- paciente C.R.O. | Avaliação da execução do Serviços Terceirizados de Home Care (judicializados) aos pacientes e utilização de insumos para Assistência dos mesmos. | Concluída |
| 05/2024 | Programa HIPERDIA – UBS Genefredo Monteiro | Avaliação da execução do Programa de Doenças Crônicas não Transmissíveis de acordo com os Protocolos Institucionais na UBS Genefredo Monteiro | Concluída |
| 06/2024 | Centro Municipal de Reabilitação de Itapetininga | Avaliação da execução do serviço e protocolos do Centro Municipal de Reabilitação de Itapetininga | Em andamento |

IV - OFERTA E PRODUÇÃO DE SERVIÇOS PÚBLICOS NA REDE ASSISTENCIAL PRÓPRIA, CONTRATADA E CONVENIADA



ATENÇÃO PRIMÁRIA À SAÚDE - APS










COORDENAÇÃO – MARTA ROSANA NAZARETH

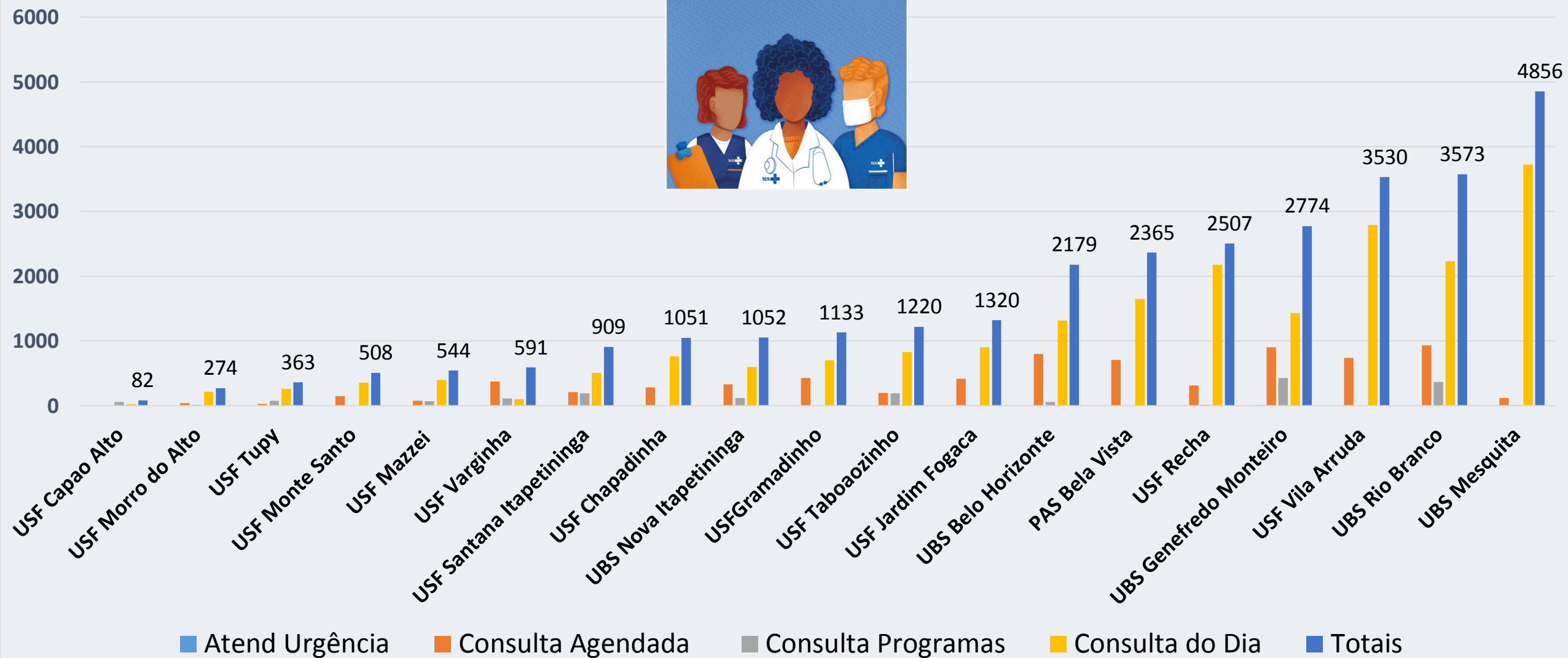


Previne
Brasil

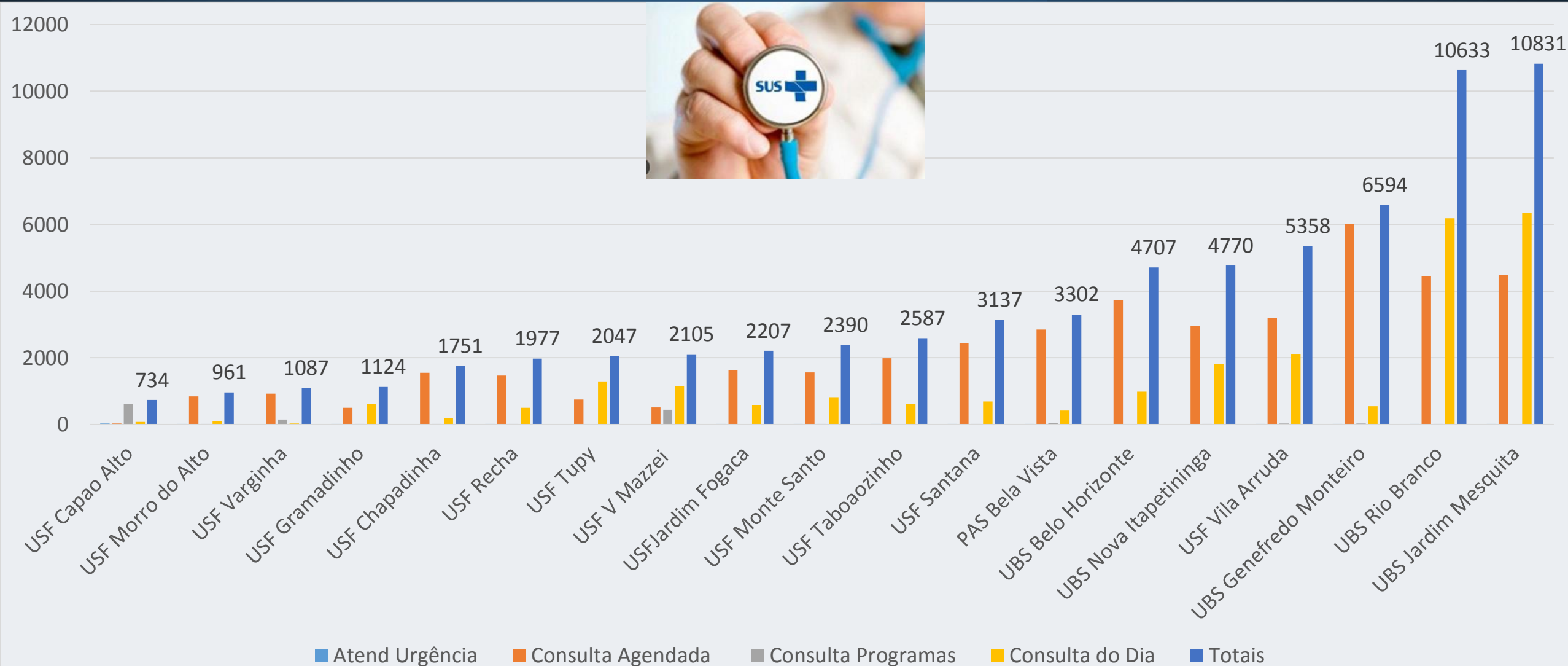


| INDICADORES PREVINE BRASIL 1º QUAD 2024 | | RESULTADO | META | Brasil | SP |
|--|--|-----------|------|--------|-----|
|  | Proporção de gestantes com pelo menos 6 (seis) consultas pré-natal realizadas, sendo a 1ª (primeira) até a 12ª (décima segunda) semana de gestação | 78% | 45% | 50% | 51% |
|  | Proporção de gestantes com realização de exames para sífilis e HIV | 97% | 60% | 68% | 59% |
|  | Proporção de gestantes com atendimento odontológico realizado | 73% | 60% | 59% | 53% |
|  | Proporção de mulheres com coleta de citopatológico na APS | 29% | 40% | 27% | 23% |
|  | Proporção de crianças de 1 (um) ano de idade vacinadas na APS contra Difteria, Tétano, Coqueluche, Hepatite B, infecções causadas por haemophilus influenzae tipo b e Poliomielite inativada | 92% | 95% | 75% | 72% |
|  | Proporção de pessoas com hipertensão, com consulta e pressão arterial aferida no semestre | 34% | 50% | 32% | 26% |
|  | Proporção de pessoas com diabetes, com consulta e hemoglobina glicada solicitada no semestre | 34% | 50% | 28% | 19% |

ATENDIMENTO DE ENFERMEIRO 1º QUAD 2024

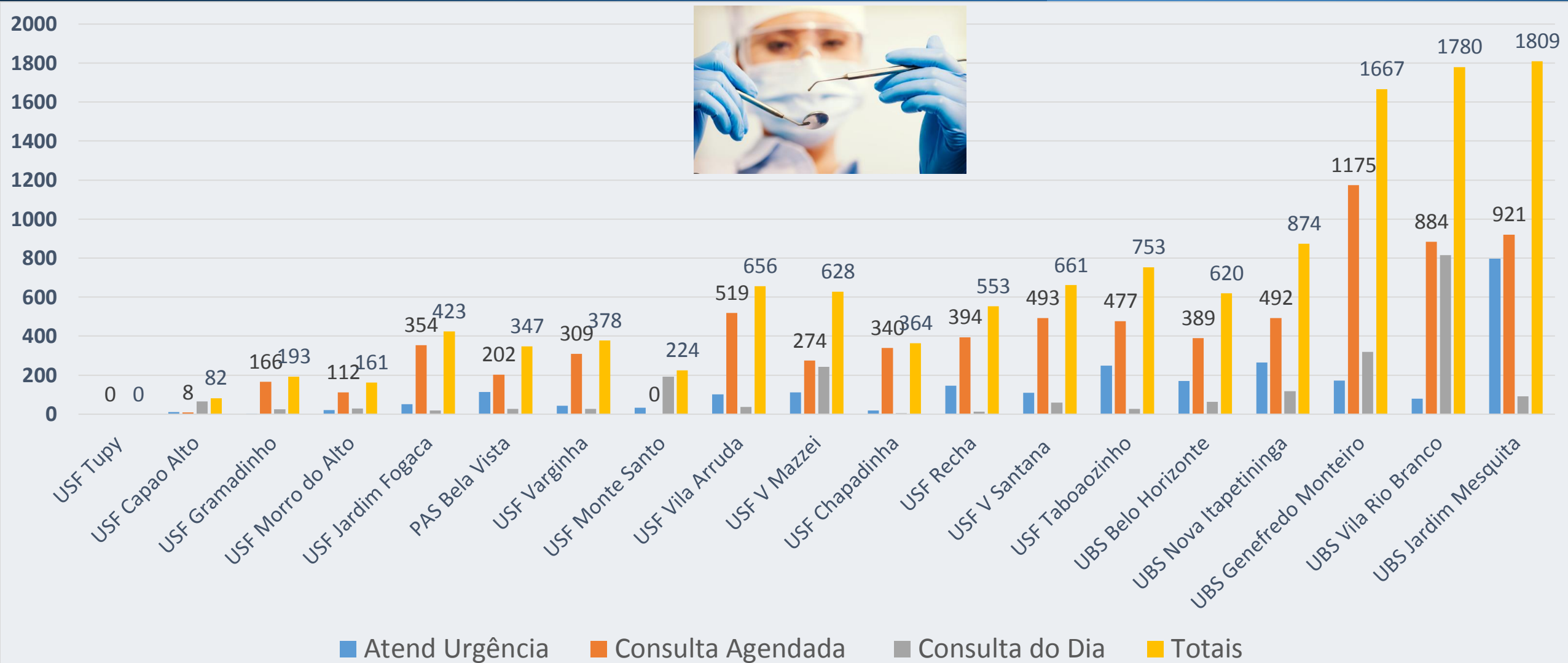


ATENDIMENTO MÉDICO 1º QUAD 2024



ATENDIMENTO ODONTOLÓGICO

1º QUAD 2024



PRODUÇÃO NÍVEL SUPERIOR 1º QUAD 2024

| Unidade de saúde | Dentista | Enfermeiro | Médico | Total |
|------------------------|--------------|--------------|--------------|---------------|
| USF Capao Alto | 82 | 82 | 734 | 898 |
| USF Morro do Alto | 161 | 274 | 961 | 1396 |
| USF Varginha | 378 | 591 | 1087 | 2056 |
| USF Tupy | 0 | 363 | 2047 | 2410 |
| USF Gramadinho | 193 | 1133 | 1124 | 2450 |
| USF Monte Santo | 224 | 508 | 2390 | 3122 |
| USF Chapadinha | 364 | 1051 | 1751 | 3166 |
| USF V Mazzei | 628 | 544 | 2105 | 3277 |
| USF Jardim Fogaca | 423 | 1320 | 2207 | 3950 |
| USF Taboaozinho | 753 | 1220 | 2587 | 4560 |
| USF Santana | 661 | 909 | 3137 | 4707 |
| USF Recha | 553 | 2507 | 1977 | 5037 |
| PAS Bela Vista | 347 | 2365 | 3302 | 6014 |
| UBS Nova Itapetininga | 874 | 1052 | 4770 | 6696 |
| UBS Belo Horizonte | 620 | 2179 | 4707 | 7506 |
| USF Vila Arruda | 656 | 3530 | 5358 | 9544 |
| UBS Genefredo Monteiro | 1667 | 2774 | 6594 | 11035 |
| UBS Rio Branco | 1780 | 3537 | 10633 | 15950 |
| UBS Jardim Mesquita | 1809 | 4856 | 10831 | 17496 |
| Total | 10470 | 20705 | 55555 | 114670 |

ATENDIMENTO DO PRONTO ATENDIMENTO 1º QUAD 2024

| Unidade de saúde | Categoria profissional | Cirurgião dentista | Enfermeiro | Médico | Totais |
|---|------------------------|--------------------|------------|-------------|--------------|
| | Turno | Noite | Noite | Noite | |
| UBS Dr Cid Mello Almada Vila Rio Branco | | 552 | 469 | 4292 | 5313 |
| UBS Dr Tuyoshi Honma Jardim Mesquita | | 696 | 98 | 4403 | 5197 |
| Totais | | 1248 | 567 | 8695 | 10510 |

EQUIPE NASF 1/ Emulti complementar

COORDENADORA: ENF BRUNA, GO DR ROBIN, PEDIATRA DR CAMARGO, PSIQUIATRA DR MARCELO, NUTRICIONISTA MARIA LAURA, PSICÓLOGAS MÁRCIA E MARIA CÉLIA, ASSISTENTE SOCIAL MARIA LUCIA, FONOAUDIÓLOGAS DANIELA E KATIA E PROFISSIONAL DE EDUCAÇÃO FÍSICA KETTY.

ABRANGÊNCIA: USF VARGINHA, USF TUPI, USF RECHÃ, USF MAZZEI, USF SANTANA, USF GRAMADINHO, USF CHAPADINHA

AÇÕES DE JANEIRO A ABRIL

MATRICIAMENTOS: 25 ENCONTROS

ATEND. NUTRI: 515

ATEND PSICOL:713

PSIQUIATRIA: 50

GINECOLOGIA: 175

PEDIATRIA: 85

ASSIST. SOCIAL: 89

FONO:121

ATIVIDADES COLETIVAS:

Grupo Caminha Coração: Palestras sobre ansiedade e mudança de hábitos com psiquiatra Dr Marcelo (Gramadinho, Turvo, Conceição e Chapadinha)



Palestras em escolas: Vila Santana, Tupi e Varginha



Grupo com Gestantes- Rechan e Chapadinha



Ação na Praça Peixoto Gomide

“Dia Nacional da mobilização pela Promoção da Saúde e Qualidade de vida” e “Dia Mundial da Atividade física.”

06/04/2024



NASF II

| | E-MULTI 2 - COMPLEMENTAR | |
|----------------|--------------------------|------------|
| | INDIVIDUAL | GRUPO |
| PSICOLOGIA | 683 | 63 |
| PSIQUIATRIA | 160 | 15 |
| SERVIÇO SOCIAL | 81 | 22 |
| GINECOLOGIA | 259 | 19 |
| PEDIATRIA | 107 | 14 |
| NUTRIÇÃO | 497 | 21 |
| EDUCAD.FÍSICOS | 81 | 58 |
| FONOAUDIOLOGIA | 61 | 04 |
| TOTAL | 1.929 | 216 |



PROGRAMA SAÚDE NA ESCOLA



COORDENAÇÃO – INALDO PEREIRA

AÇÕES REALIZADAS

Continuação no 2º Quadrimestre



1. Ações de combate ao mosquito Aedes Aegypti.



2. Promoção da segurança alimentar e nutricional e da alimentação saudável e combate à obesidade




3. Direito sexual e reprodutivo e prevenção de DST/Aids.



4. Prevenção ao uso de álcool, tabaco, crack e outras drogas.



Promoção da cultura de paz, cidadania e direitos humanos.



6. Promoção das práticas corporais, da atividade física e do lazer nas escolas.



7. Prevenção das violências e dos acidentes.




8. Identificação de educandos com possíveis sinais de agravos de doenças em eliminação.



9. Promoção e avaliação de saúde bucal e aplicação tópica de flúor.



10. Verificação da situação vacinal.



11. Promoção da saúde auditiva e identificação de educandos com possíveis sinais de alteração.



12. Promoção da saúde ocular e identificação de estudantes com possíveis sinais de alteração



13. Prevenção contra a Covid-19

Escolas atendidas: 13
Alunos atendidos: 3.044

Escolas municipais: 11
Alunos atendidos: 2.781

Escolas estaduais: 02
Alunos atendidos: 263



AÇÕES COM ENCAMINHAMENTOS

✓ VACINAS NAS ESCOLAS: 39

As aplicações foram realizadas nas escolas, com a presença dos pais.

✓ SAÚDE BUCAL: 517

Encaminhados para atendimento nas UBS's e USF's.

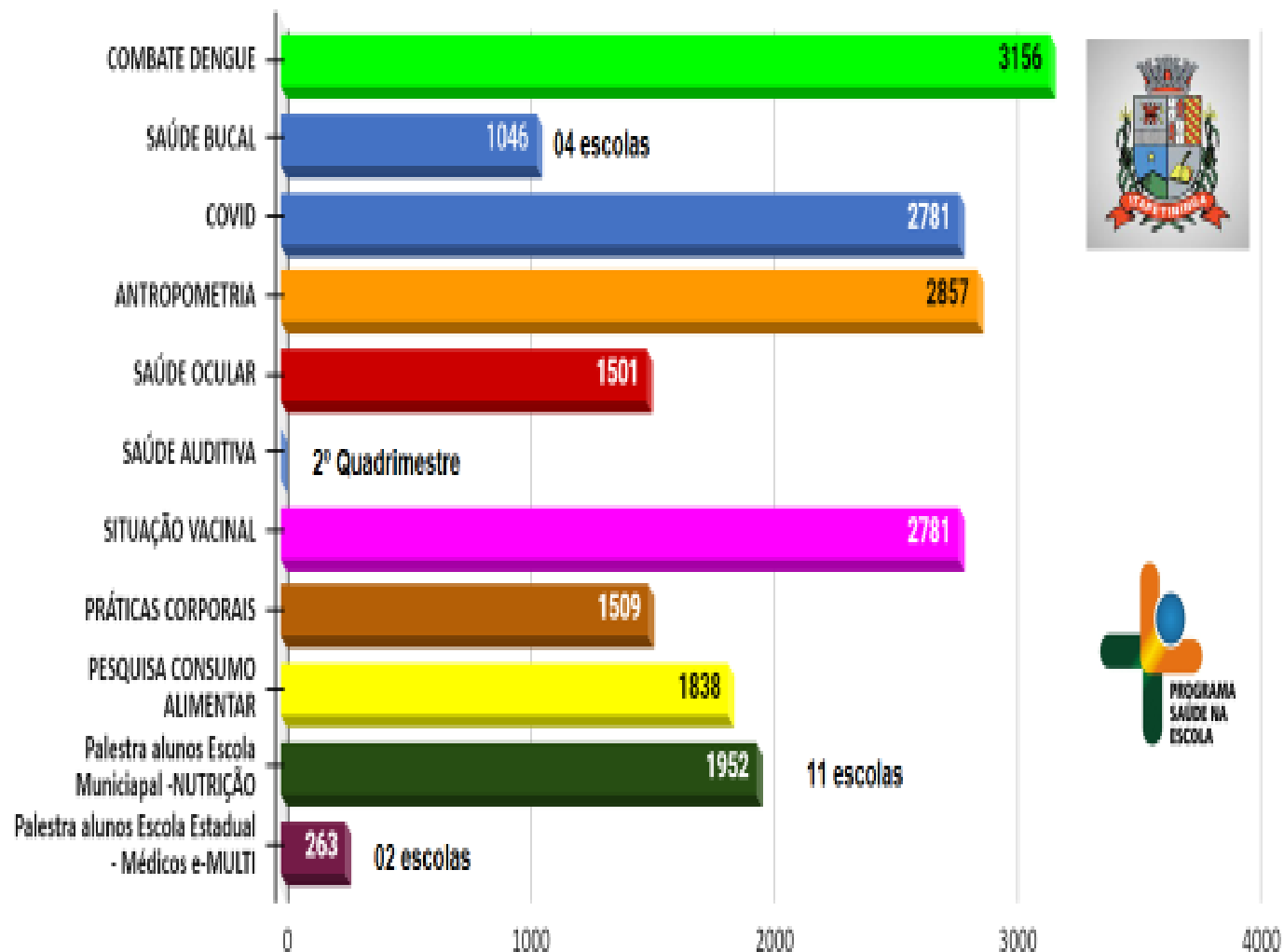
✓ SAÚDE OCULAR: 60

Encaminhamentos para o "mutirão" - Consulta oftalmológica, realizadas nos dia 15 e 21 de março

✓ SAÚDE AUDITIVA:

No momento o programa esta sem Fonoaudióloga (em fase de contratação)

AÇÕES PSE - 1ª Quadrimestre 2024





Programa Saúde na Escola



Programa Saúde na Escola



Alguns momentos



Alguns momentos



Programa Saúde na Escola



Alguns momentos



CONSULTÓRIO NA RUA

AÇÕES DESENVOLVIDAS

JANEIRO

AÇÕES COLETIVAS

BUSCA ATIVA -22

FEVEREIRO

VACINA HEPATITE B, SCR, FEBRE AMARELA, DUPLA ADULTO

PESSOAS VACINADAS - 72

DOSES APLICADAS -221

BUSCA ATIVA- 15

ATENDIMENTO INDIVIDUAL -52

MARÇO

AVALIAÇÃO FÍSICA/ IMC

PESOAS ATENDIDAS - 152

TOTAL PROCEDIMENTOS - 440

ATENDIMENTO INDIVIDUAL -20

BUSCA ATIVA -15

ABRIL

VACINA INFLUENZA

PESSOAS VACINADAS- 158

DOSES APLICADAS 158



OUTRAS AÇÕES/LOCAIS

- Visitas Técnicas aos Serviços de Saúde.

- Reuniões de equipe e intersetoriais

Regiões da Cidade :

Aparecida/ Hospital/Igreja São Paulo/ Cofesa/ Avenida/ Rodoviária/ Bela Vista/ Rio Branco .

Igrejas e centros de apoio social:

Presbiteriana jardim Itália

Igreja Santo Antônio Centro

Divina providencia/ Vila Piedade/

Bezerra de Menezes/ Bela Vista/

Adventista/ Vila Rio Branco/ SOS/

Taboãozinho.

EQUIPE CONTA COM PROGRAMA MAIS MÉDICOS



AÇÕES DA EQUIPE CNRUA




AÇÕES EXTRA MUROS



Data: 13/02/2024 Horário: 16:00 as 21:00 Local: Posto de saúde MESQUITA

Trenzinho da Vacinação oferece um passeio de trenzinho, totalmente gratuito, a crianças e adolescentes que estejam com a carteira de vacinação atualizada.

Para ter acesso ao passaporte (comprovante da vacinação em dia) poderá comparecer até a sala de vacina nos dias de atendimento. A Unidade de Saúde estará aberta a partir das 13 horas.



Prezados,
Considerando a segunda fase da Regionalização da Saúde na Região de Sorocaba, será realizada a reunião para o início das discussões da 2ª linha de cuidados da Rede, o tema escolhido será **DOENÇAS CRÔNICAS**.

Data: 03/05/2024
Horário: 10h às 16h
Local: AME Itapetininga
Endereço: Rua Pedro Marquês, 723 - Centro, Itapetininga.
A participação é muito importante.



COREN-SP PARTICIPATIVO MAIS PROXIMO DE VOCÊ!
Local: Secretaria de Saúde de Itapetininga
Datas: 22 de abril 2024
Horários: das 08h as 14h

Atendimento presencial aos profissionais de enfermagem! Para renovação da Carteira de Identidade Profissional e acordo de débitos, apresente:

- Original e cópia de documento de identidade com validade nacional
- Comprovante de residência (no caso de mudança de endereço)
- 1 foto 3x4 recente, com fundo branco (sem sorriso e sem óculos)

Para emissão de certidão negativa e demais serviços, acesse o link: www.coren-sp.org.br/sem-figura-online



De Papo com a COMUNIDADE

AUTISMO

O CRAS Livia convida: Orientações sobre o Transtorno do Espectro Autista

DATA: 24 DE ABRIL
NORARIO: 14h
Rua: Aparicio Vieira, nº 470 Jardim Shangrilá

ATENÇÃO SÁBADO 23/03

VACINAÇÃO CONTRA A GRIPE PESSOAS COM 60 ANOS OU MAIS.

Para se vacinar é necessário levar um documento com foto e a carteira de vacinação, se possuir.

POSTOS DE SAÚDE

- UBS "Mário Antônio Brito" - Vila Boa Marquês
- UBS "Dr. Ed de Melo Almeida" - Vila Boa Branco
- UBS "Dr. Waldemiro de Carvalho, 192
- UBS "Dr. Figueiredo Moreira" - Jardim Mosqueira
- Rua: Rui Nogueira, 922
- UBS "Joséphine Carmo de Lenc Filho" - Vila Nova Itapetininga
- Rua: Antônio Carneiro Lodi Moraes, 221
- UBS "Dr. Sebastião Monteiro" - Centro
- Rua: Irmã Jequielina, 878
- PAB "Dr. Adalberto Antônio Legato" - Jardim Santa Vitoria
- Rua: Chiquinho Trindade, Francisco Saraceni, 70

HORÁRIO das 08h às 13h




ACOMPANHAMENTO BOLSA FAMILIA

Relatório de 22/04

Varginha: 69.2% ↑
Capão Alto: 50% ↑
Tupy: 79.5% ↑
Mazzei: 84% ↑
Gramadinho: 79.8% ↑
Recha: 47.9% ↑
Chapadinha: 47.2% ↑
Morro do Alto: 90.5% ↑ 🏆 🏆 🏆
Taboãozinho: 53.8% ↑
Fogaça: 68.7% ↑
Monte Santo: 79.6% ↑
Arruda: 74.1% ↑
Santana: 51.9% ↑

Genefredo: 61.88% ↑
Mesquita: 99.4% ↑ 🏆 🏆 🏆
Nova Itape: 59.6% ↑
Bela Vista: 61.8% ↑
Belo Horizonte: 63.4% ↑
Rio Branco: 56.6% ↑

ATENÇÃO NA MENSAGEM.



 PORTARIA GM/MS Nº 3.232, DE 1º DE MARÇO DE 2024 - DOU - Imprensa Nacional
Portal da Imprensa Nacional do Brasil. Diário Oficial da União.
www.in.gov.br

1) A PORTARIA GM/MS Nº 3.232, DE 1º DE MARÇO DE 2024 (<https://www.in.gov.br/en/web/dou/-/portaria-gm-ms-n-3.232-de-1-de-marco-de-2024-546278935>), **Instituiu o Programa SUS Digital**, que tem por objetivo geral promover a transformação digital no âmbito do Sistema Único de Saúde - SUS para ampliar o acesso da população às suas ações e serviços, com vistas à integralidade e resolubilidade da atenção à saúde.
O Programa SUS Digital será desenvolvido em três etapas:
I - etapa 1: planejamento;
II - etapa 2: implementação das ações de transformação para a saúde digital; e
III - etapa 3: avaliação.



Docentes e representantes das prestigiadas instituições The Global Health Network Latino America e Caribe, Universidade de Oxford, Instituto de Efetividade Clínica e Sanitária de Buenos Aires, estiveram em Itapetininga para uma série de visitas significativas. Acompanhados pela docente Profa. Dra. Daniela Miori Pascon, os docentes Daniela Morelli e Fernando Rubinstein percorreram importantes unidades de saúde da região. As visitas incluíram a USF Dr. Edgard Pinto Vallada – Gramadinho e a UBS e Pronto Atendimento Rio Branco. Agradecimentos as nossas unidades de saúde pelo acolhimento.



DENGÁRIO

- Início de Monitoramento dos casos de dengue em 24/02/2024 na Policlínica, passando posteriormente para o espaço do antigo CIEMI.
- O RH conta no momento com 4 Enfermeiros (com apoio de +1 a partir das 15 hrs.) e 3 técnicos de enfermagem, + escalas de rodízio aos finais de semana e feriados (hora extra).
- Em média, considerando o período desde o início da implantação do monitoramento (fev. a abril); são monitorados diariamente 115 pacientes na classificação **A** e 100 na classificação **B**.
- Num comparativo do início da epidemia (fev) com o momento, a demanda dobrou (iniciamos atendendo 40/dia, hoje está em média 88), tendo dias de mais de 190 coletas de hemograma. Ex: De 8/5 a 14/5 (foram atendidos **801** pctes na classificação **A** e **693** na classificação **B**).
- Essa assistência desafoga o monitoramento nas unidades básicas e OS, e resulta em melhor prognóstico nas questões que sugiram possibilidade de Dengue Hemorrágica.

ATENÇÃO PSICOSSOCIAL



COORDENAÇÃO – REGINA CÉLI VIEIRA

CAPS IJ





CAPS INFANTOJUVENIL

As atividades do CAPS Infantojuvenil iniciaram em julho de 2015

O serviço foi implantado com base na portaria **366 de 19 de fevereiro de 2002 do Ministério da Saúde**, que prevê o atendimento psicossocial de crianças e adolescentes com transtornos mentais severos e persistentes.



CAPS INFANTOJUVENIL

Equipe técnica:

Psicólogos

Assistente Social

Fonoaudióloga

Enfermeiras

Terapeuta Ocupacional

Médica Pediatra

Médicos Psiquiatras

Coordenadora Técnica

Coordenadora de Saúde Mental Municipal



CAPS INFANTOJUVENIL

Atendimentos Ofertados:

Terapias Individuais

Terapias em grupo

Atendimento Social

Convivência

Oficinas

Visitas Domiciliares

Orientação Familiar

Orientação Escolar

Consultas em Psiquiatria

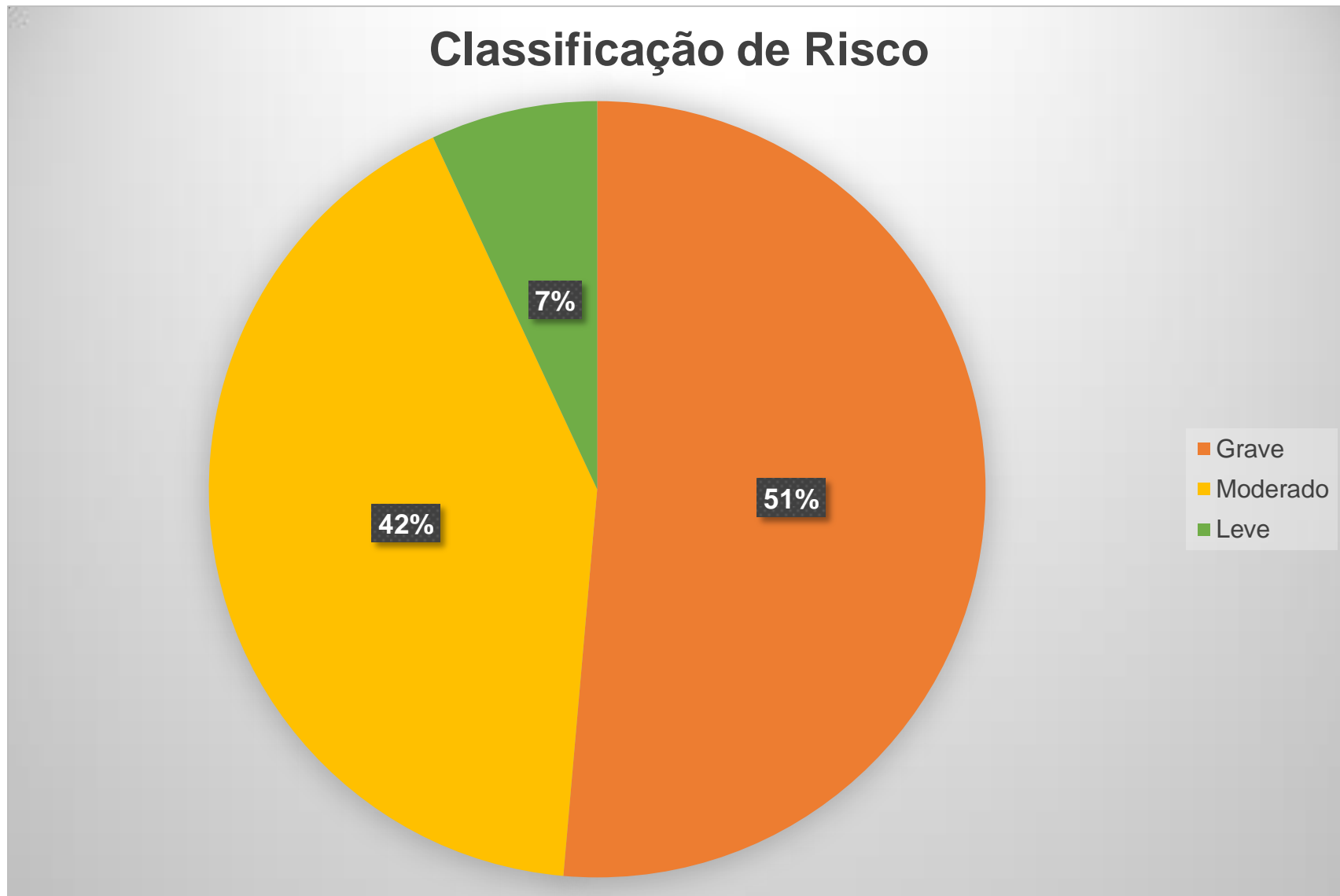
Consultas em Pediatria

Consultas de Enfermagem

Orientação medicamentosa - Enfermagem

Apresentação da Demanda CAPS Infantojuvenil

Usuários Ativos: 720



Dados atualizados em 06.05.2024

Apresentação da Demanda CAPS Infantojuvenil

Em números

Graves: 370

Transtornos mentais graves ou vítimas de violências, que necessitam de atendimento intensivo.

Moderados: 300

Dos quais: 100 são vítimas de violências diversas, 67 são TEAs e 133 com transtornos mentais moderados ou em processo de estabilização.

Leves: 50

Em protocolo de quatro atendimentos ou em processo alta/encaminhamento à UBS.

CAPS AD



| PROCEDIMENTOS | JANEIRO | FEVEREIRO | MARÇO | ABRIL | TOTAL POR PROCED. |
|--|---------|-----------|-------|-------|-------------------|
| Acolhimento / Triagem | 34 | 23 | 31 | 22 | 110 |
| Atendimentos Individuais | 698 | 723 | 583 | 1178 | 3182 |
| Atendimento Individual Familiar | 107 | 15 | 109 | 117 | 348 |
| Atendimento em Grupo de Orientação Familiar | 2 | 2 | 3 | 4 | 11 |
| Número Participantes Grupo de Orientação Familiar | 9 | 13 | 15 | 23 | 60 |
| Atendimento de Grupo e Terapia de Grupo | 39 | 28 | 43 | 51 | 161 |
| Número Participantes Atendimento em Grupo e Terapia de Grupo | 369 | 287 | 299 | 351 | 1306 |
| Busca Ativa | 91 | 23 | 73 | 115 | 302 |
| Visita Domiciliar | 32 | 12 | 30 | 10 | 84 |
| Matriciamento | 2 | 3 | 3 | 6 | 14 |
| Número de Casos de Matriciamento | | 33 | 30 | 39 | 102 |
| Atendimento Médico Psiquiátrico | 86 | 53 | 57 | 112 | 308 |
| Procedimentos de Enfermagem | 178 | 187 | 138 | 247 | 750 |
| Acolhimento Diurno de Pacientes em CAPS | 288 | 175 | 156 | 145 | 764 |
| Reunião / Ações Intersetoriais | 42 | 23 | 48 | 54 | 167 |
| Reunião de Equipe | 4 | 4 | 4 | 4 | 16 |
| Internações | | | 1 | | 1 |
| Desinternações | | | 1 | | 1 |
| Atividades Extras | 2 | 1 | 2 | 5 | 10 |
| Atividades Externas | 6 | 4 | 6 | 8 | 24 |



JANEIRO





FEVEREIRO





MARÇO





ABRIL



CAPS II



RELATÓRIO DE ATENDIMENTOS – CAPS - ITAPETININGA
JANEIRO A ABRIL DE 2024
ATENDIMENTOS MENSAIS

| EVENTOS | CAPS II |
|--|----------------|
| ACOLHIMENTOS/TRIAGENS: | 219 |
| ATENDIMENTO INDIVIDUAL: | 2713 |
| ATENDIMENTOS INDIVIDUAIS FAMILIAR: | 53 |
| ATENDIMENTOS EM GRUPO DE ORIENTAÇÃO FAMILIAR: | 14 |
| NUMERO DE PARTICIPANTES DO GRUPO DE ORIENTAÇÃO FAMILIAR: | 55 |
| ATENDIMENTO EM GRUPO E TERAPIA DE GRUPO: | 240 |
| NUMERO DE PARTICIPANTES DO ATENDIMENTO EM GRUPO E TERAPIA DE GRUPO: | 573 |
| BUSCAS ATIVAS: | 302 |
| VISITAS DOMICILIARES: | 64 |
| MATRICIAMENTO: | 16 |
| NUMERO DE CASOS MATRICIAMENTO: | 32 |
| ATENDIMENTO MÉDICO PSQUIATRA: | 922 |
| PROCEDIMENTOS DE ENFERMAGEM | 1308 |
| ACOLHIMENTO DIURNO DE PACIENTE EM CENTRO DE ATENÇÃO PSICOSSOCIAL: | 1252 |
| REUNIÃO/AÇÕES INTERSETORIAIS | 67 |
| REUNIÃO DE EQUIPE | 33 |
| INTERNAÇÃO | 0 |
| DESINTERNAÇÃO | 0 |
| ATIVIDADES EXTRAS: | 2 |
| ATIVIDADES EXTERNAS | 30 |
| TOTAL | 7895 |

CAPS II

ATIVIDADE EXTERNA



CAPS II

ATIVIDADES EXTRAS



DIA INTERNACIONAL DA MULHER

CARNACAPS



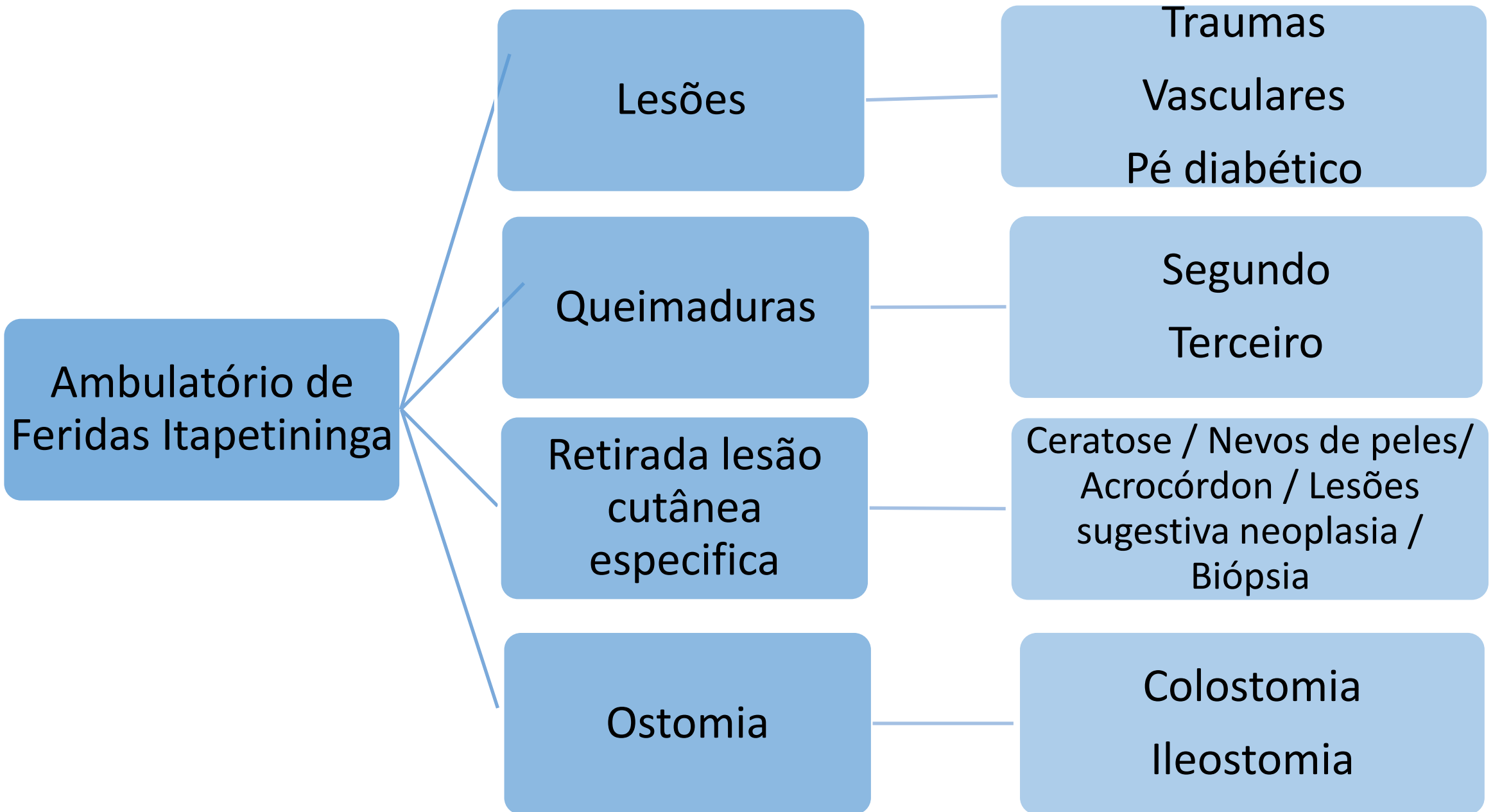
ATENÇÃO ESPECIALIZADA



AMBULATÓRIO DE FERIDAS E EMAD

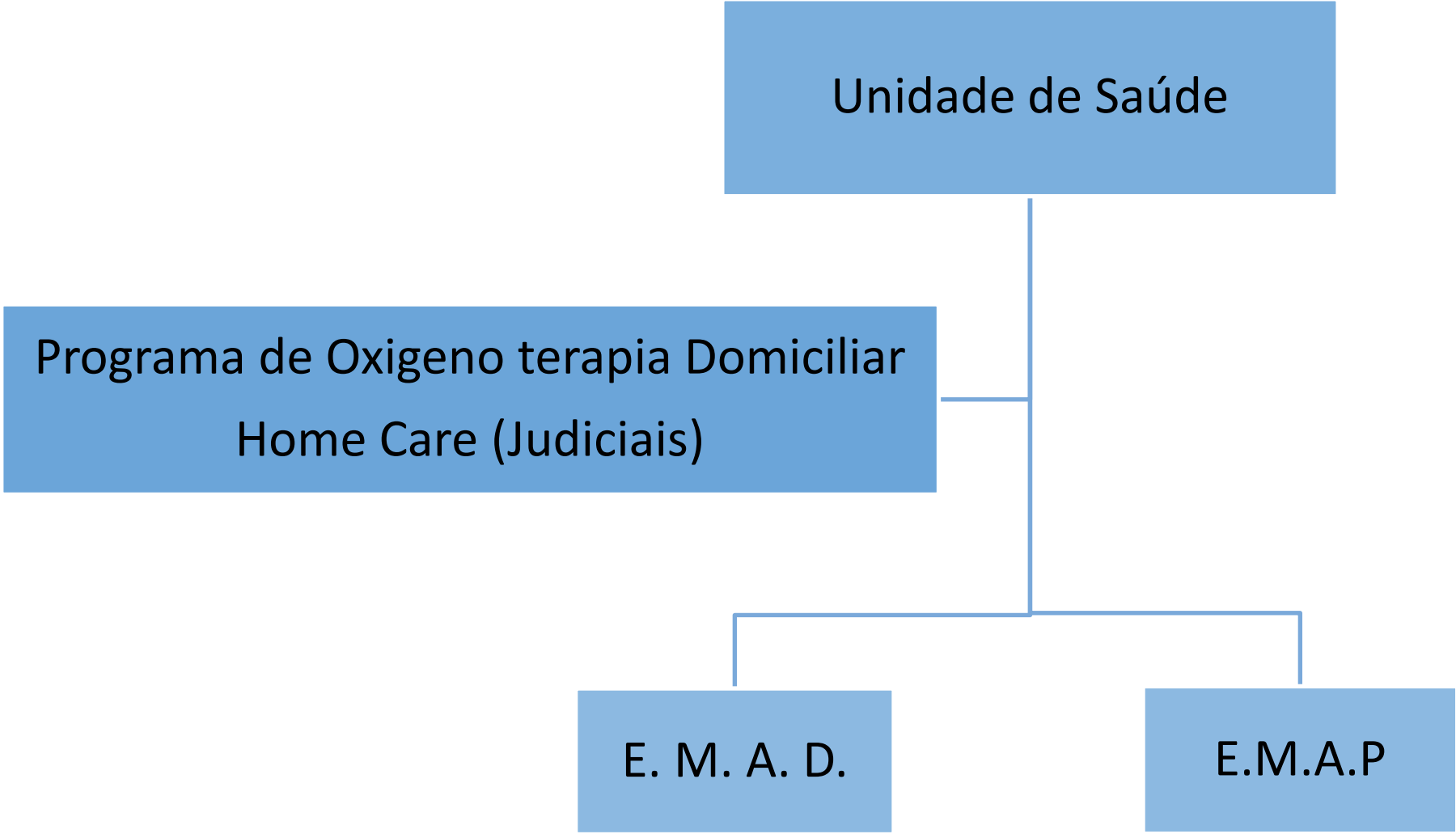


COORDENAÇÃO – ELIANE CRISTINA PEREIRA BORGES



AMBULATÓRIO DE FERIDAS ITAPETININGA

| | |
|-----------------------------------|------|
| Enfermagem | 1095 |
| Medico | 218 |
| Retirada lesão cutânea especifica | 307 |
| Pé diabéticos | 52 |
| Queimados | 5 |
| Ostomias | 67 |
| Altas | 39 |



REFORMULAÇÃO

- ORGANIZAÇÃO DAS INFORMAÇÕES
 - Todos paciente foram cadastrados e classificados (AD1 / AD2 / AD3)
 - Registrados lista de atenção domiciliar do PEC
- ORGANIZAÇÃO DA EQUIPE
 - ADMINISTRATIVO
 - Karolyne (oxigênio / judiciais) e Keylle (agendamentos central de vagas)
 - EQUIPE ASSISTENCIAL
 - Paula (fonoaudióloga), Tatiana (nutricionista) e Carol (Fisioterapeuta)
 - ENFERMAGEM
 - 2 Enfermeiro e 2 Técnicas de Enfermagem
 - Rodrigo, Raquel, Flavia e Késsia
- ORGANIZAÇÃO FLUXO DE VISITA
 - Enfermagem aciona EMAP sempre que necessário e nas avaliações de admissão
 - Equipe de enfermagem:
 - Assistência as lesões cutânea e troca cateter vesical demora
 - Consulta de enfermagem e medica
- MONITORAMENTO POR PLANILHA
 - Lesões cutânea
 - Infecções urinarias

Anexo 3

Ficha de Avaliação e Acompanhamento de Pessoas com Feridas Crônicas

Nome: _____

Idade: _____

Higiã: _____

Data: _____

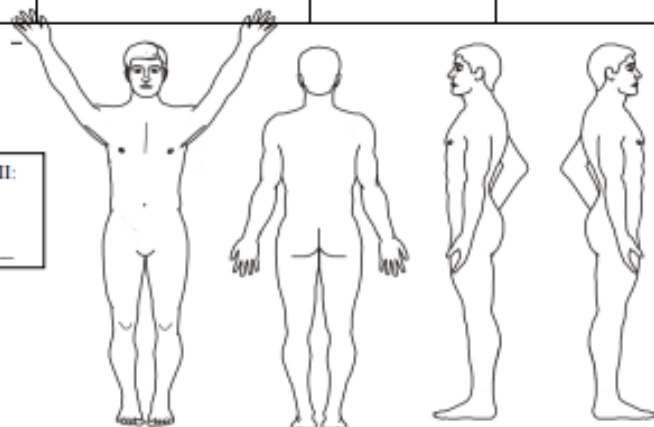
| | | | | | |
|--|--|--|--|--|---|
| Doenças e Antecedentes Alcoolismo () Hipertensão () Tabagismo () Doenças Vasculares () Diabetes () Outros: _____ | Mobilidade Deambula () Deambula c/ auxílio () Acamado Parcial () Acamado Total () | Ingesta Muito pobre () Pobre () Boa () Excelente () | Mobilidade Deambula () Deambula c/ auxílio () Acamado Parcial () Acamado Total () | Sinais vitais: PA: _____ FC: _____ FR: _____ SpO2: _____ Glicemia: _____ IMC: _____ | Tipos e causas de úlceras: IC: Incisão Cirúrgica; A: Abrasão; L: Laceração; CO: Contusão; Q: Queimadura; F: Fixadores; UP: Úlcera de Pressão; UN: Úlcera Neuropática; UA: Úlcera Arterial; UV: Úlcera Venosa; B: Bolha; D: Deiscência; C: Cisalhamento. |
|--|--|--|--|--|---|

Presença de pulso em MMII:

() Sim

() Não

Qual: _____



Exame dos Pés

Anotar a presença (P) ou ausência (A)

- () História prévia de Úlcera
- Sensibilidade protetora plantar
- () SIM () NÃO
- () Calosidades
- () Deformidades
- () Calçados / Palmilhas Especiais
- () Micoses, rachaduras, fissuras, pele seca

Marque a área do teste na figura abaixo:
Monofilamento de 10g + sim - não

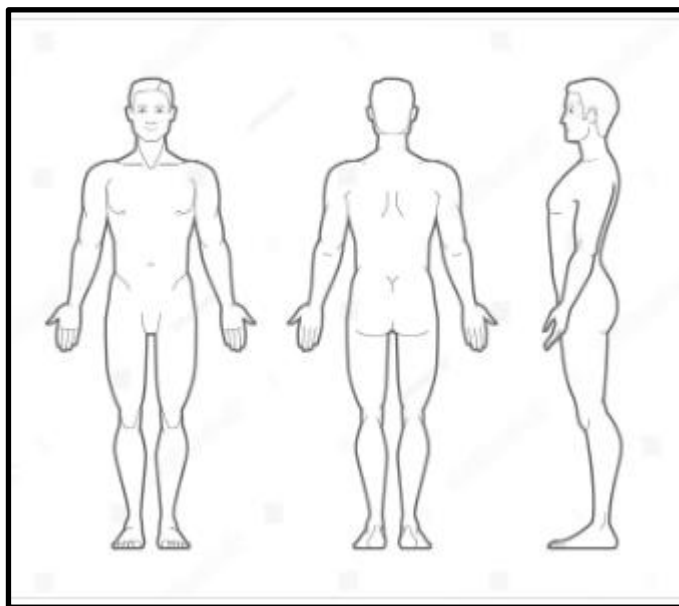
ESTÁGIOS DA LESÃO POR PRESSÃO

| Lesão por pressão | Definição |
|------------------------------------|--|
| Estágio 1 | Pele íntegra com eritema que não embranquece. |
| Estágio 2 | Perda da pele em sua espessura parcial com exposição da derme. |
| Estágio 3 | Perda da pele em sua espessura total. |
| Estágio 4 | Perda da pele em sua espessura total e perda tissular. |
| Não classificável | Perda da pele em sua espessura total e perda tissular não visível. |
| Tissular profunda | Coloração vermelho escuro, marrom ou púrpura, persistente e que não embranquece. |
| Definição adicional | |
| Relacionada à dispositivos médicos | Resultado do uso de dispositivos criados e aplicados para fim diagnóstico e terapêuticos. A lesão por pressão resultante geralmente apresenta o padrão ou forma do dispositivo. Essa lesão deve ser caracterizada usando o sistema de classificação de lesões por pressão. |
| Em membranas mucosas | Encontrada quando há histórico de uso de dispositivo médico no local do dano. Devido à anatomia do tecido essas lesões não podiam ser classificadas. |

Descrição da Ferida

Cor: R: Rôsea A: Amarela C: Cinza P: Preto/Necrose
V: Vermelha

Odo: D: Discreto M: Moderado F: Forte

Exsudato: S: Seroso SS: Serosanguinolento
P: Purulento Quantidade: N: Nenhum P: Pouco ME:
Média G: GrandePele ao redor: N: Normal V: Vermelha I: Induração
M: Macerada ED: Edema H: Hematoma C: Cianose
B: Bolha F: Frio Q: Quente



CONTROLE TRATAMENTO – ITU

NOME: _____




| DATA | LEUCOCITOS | UROCULTURA | ANTIBIOGRAMA | POSOLOGIA | RECOLETA |
|------|------------|------------|--------------|-----------|----------|
| | | | | | |
| | | | | | |
| | | | | | |
| | | | | | |
| | | | | | |
| | | | | | |
| | | | | | |
| | | | | | |
| | | | | | |
| | | | | | |
| | | | | | |



| | |
|---------------------------------------|--------------------------------------|
| Programa de Oxigenoterapia Domiciliar | 130 Concentrador 35 Torpedo de O2 |
| Home Care (Judiciais) | 18 pacientes |
| BIPAP / CPAP | 6 pacientes |
| E. M. A. D. | 195 pacientes |

GESTÃO DO CUIDADO



❖ ALTAS

10 pacientes para Atenção Básica


3 pacientes para PAPI

1 paciente para Ambulatório de Pneumologia

❖ REABILITAÇÕES

2 pacientes retirados cateter naso enteral

1 paciente retirado cateter vesical demora



PAPI - PROGRAMA AMBULATORIAL A PESSOA IDOSA / AMBULATORIO DE PNEUMOLOGIA DE ITAPETINGA



COORDENAÇÃO – VANESSA CARRILHO DE ALMEIDA MARTINS

PAPI – PROGRAMA AMBULATORIAL A PESSOA IDOSA

O PROGRAMA AMBULATORIAL A PESSOA IDOSA – PAPI tem por finalidade recuperar, manter e promover a autonomia e a independência dos Idosos. Isso se dá através de um atendimento especializado e multiprofissional que acarreta a diminuição de internações e óbitos.

Por ser um programa exclusivamente ambulatorial, tem cadastrado atualmente cerca de 710 pacientes, sendo eles atendidos no ambulatório .

O serviço conta com atendimentos agendados que funciona das 7:00 as 17:00 de segunda a sexta.

Dentre as patologias senis atendidas, a de maiores incidências são: Demência, Parkinson, Alzheimer e AVC

Os idosos são atendidos de acordo com sua necessidade por uma equipe multidisciplinar composta por: médico geriatra, enfermeiro, fisioterapeuta, fonoaudiólogo, terapeuta ocupacional, nutricionista, psicólogo e assistente social.

Neste quadrimestre, os atendimentos de nossa unidade totalizaram em 3618, sendo:

- janeiro/2024 = 759
- fevereiro/2024 = 886
- março/2024 = 857
- Abril/2024 = 1116

Novas instalações da Unidade

Rua Coronel Afonso, 603, Centro



AMBULATORIO DE PNEUMOLOGIA

- O AMBULATORIO DE PNEUMOLOGIA DE ITAPETININGA, tem por finalidade proporcionar aos pacientes a linha de cuidados em doenças pulmonares através de atendimento medico especializado integrado com equipe multiprofissionais oferecendo reabilitação pulmonar, programas educativos para pacientes e profissionais da área da saúde da Rede, treinamentos a atenção primária e criação de projetos específicos para patologias como ASMA e DPOC.
- Por ser um programa exclusivamente ambulatorial, tem cadastrado atualmente cerca de 568 pacientes ativos, sendo eles atendidos no ambulatório .
- O serviço conta com atendimentos agendados que funciona das 7:00 as 17:00 de segunda a sexta.
- Neste ambulatório os pacientes são atendidos de acordo com sua necessidade por uma equipe multidisciplinar composta por: médico pneumologista, enfermeiro, fisioterapeuta, nutricionista e psicólogo.

Neste quadrimestre, os atendimentos médico totalizaram em 407, sendo:

- janeiro/2024 = 90
- fevereiro/2024 = 148
- março/2024 = 86
- abril/2024 = 83



CENTRO DE SAÚDE DA MULHER



COORDENAÇÃO - JULIANA CAMARGO DOS SANTOS LEAL

EXAMES:

| Procedimento | JAN/24 | FALTAS | FEV/24 | FALTAS | MARÇ/24 | FALTAS | ABRIL/24 | FALTAS |
|---|--|--------|--------|--------|------------|-----------|----------|--------|
| MAMOGRAFIA BILATERAL PARA RASTREAMENTO | 149 | 17 | 91 | 20 | 162 | 34 | 54 | 21 |
| ULTRASSONOGRRAFIA DOPPLER COLORIDO DE VASOS | 38 | 18 | 47 | 15 | 62 | 15 | 65 | 27 |
| ULTRASSONOGRRAFIA DOPPLER DE FLUXO OBSTETRICO | 0 | 0 | 1 | 0 | 1 | 0 | 3 | 0 |
| ULTRASSONOGRRAFIA MORFOLÓGICO | 0 | 0 | 0 | 0 | 0 | 0 | 1 | 0 |
| ULTRASSONOGRRAFIA OBSTETRICA | 2 | 3 | 16 | 2 | 16 | 2 | 16 | 2 |
| COLPOSCOPIA | 8 | 3 | 15 | 1 | 14 | 3 | 16 | 2 |
| PUNÇÃO DE MAMA AGULHA GROSSA/FINA | 0 | 0 | 0 | 0 | 5 | 0 | 7 | 0 |
| COLETA DE MATERIAL DE COLO DE ÚTERO PARA EXAME CITOPATOLÓGICO | 3 | 0 | 19 | 0 | 7 | 0 | 5 | 0 |
| BIÓPSIA DE COLO DE ÚTERO | 2 | 0 | 5 | 0 | 4 | 0 | 5 | 0 |
| | MAMOGRAFIA DAIGNÓSTICA ABRIL/24 | | | | 146 | 36 | | |

| Procedimento | TOTAL VAGAS OFERTADAS | TOTAL ATENDIMENTOS | TOTAL FALTAS |
|---|-----------------------|--------------------|--------------|
| MAMOGRAFIA BILATERAL PARA RASTREAMENTO | 1400 | 602 | 92 |
| ULTRASSONOGRRAFIA DOPPLER COLORIDO DE VASOS | 317 | 212 | 75 |
| ULTRASSONOGRRAFIA DOPPLER DE FLUXO OBSTETRICO | 35 | 5 | 0 |
| ULTRASSONOGRRAFIA MORFOLÓGICO | 35 | 1 | 0 |
| ULTRASSONOGRRAFIA OBSTETRICA | 59 | 50 | 9 |
| COLPOSCOPIA | 110 | 53 | 9 |
| PUNÇÃO DE MAMA AGULHA FINA/GORSSA | 12 | 12 | 0 |
| COLETA DE MATERIAL DE COLO DE ÚTERO PARA EXAME CITOPATOLÓGICO | 34 | 34 | 0 |
| BIÓPSIA DE COLO DE ÚTERO | 16 | 16 | 0 |

RESULTADO 1º QUADRIMESTRE 2024

CONSULTAS

| | JAN/24 | FALTAS | FEV/24 | FALTAS | MAR/24 | FALTAS | ABR/24 | FALTAS |
|---|--------|--------|--------|--------|--------|--------|--------|--------|
| CONSULTA PRÉ-NATAL ALTO RISCO | 2 | 0 | 11 | 5 | 10 | 3 | 12 | 1 |
| CONSULTA PRÉ-NATAL ALTO RISCO RETORNO | 0 | 0 | 16 | 8 | 26 | 8 | 41 | 4 |
| CONSULTA MASTOLOGISTA RETORNO | 90 | 31 | 95 | 22 | 71 | 16 | 116 | 45 |
| CONSULTA ESPECIALIZADA EM GINECOLOGIA (IMPLANOM) INSERÇÃO+TROCA | 25 | 10 | 14 | 5 | 23 | 7 | 13 | 5 |

CONSULTA PRÉ-NATAL ALTO RISCO

CONSULTA PRÉ-NATAL ALTO RISCO
RETORNO

CONSULTA MASTOLOGISTA RETORNO

CONSULTA ESPECIALIZADA EM
GINECOLOGIA (IMPLANOM)
INSERÇÃO+TROCA

| TOTAL VAGAS OFERTADAS | TOTAL DE ATENDIMENTOS | TOTAL FALTAS |
|-----------------------|-----------------------|--------------|
| 60 | 35 | 9 |
| 200 | 83 | 20 |
| 620 | 372 | 114 |
| 155 | 75 | 27 |

CONSULTAS

AMBULATÓRIO CONTRACEPÇÃO ESPECIAL

| MÊS | TOTAL TROCA | TOTAL 1X |
|-----------|-------------|----------|
| JANEIRO | 16 | 12 |
| FEVEREIRO | 3 | 1 |
| MARÇO | 8 | 12 |
| ABRIL | 12 | 6 |

▶ IMPLANTE ETONOGESTREL

| TOTAL INSERÇÃO |
|----------------|
| 70 |

POLICLÍNICA CIEMI / FISIOTERAPIA



COORDENAÇÃO – REGINA CELI VIEIRA

ATENÇÃO ESPECIALIZADA POLICLÍNICA

A Policlínica oferece atendimento multiprofissional com médicos, enfermeiros, técnicos de enfermagem, fonoaudióloga, fisioterapeutas.

Os agendamentos de 1ª vez são realizados através da Atenção Básica e retorno as vagas fica com agendamento na Policlínica.

Os exames realizados para fechamento de diagnóstico e tratamentos são:

Ecocardiograma adulto e infantil, Bera, Audiometria, Potencial Evocado, Potencial Auditivo, Mielograma, Fundo de Olho, Fisioterapia Ortopédica, Acupuntura, Exérese de pele, Nasofibroscopia, Cauterização química e térmica.

A central de vagas realiza os agendamentos de consulta médica e de retorno, exames indicados pelos médicos, Inter consultas, ligações para a clientela e atendimento.

ATENÇÃO ESPECIALIZADA POLICLÍNICA

- Consultas Ofertadas : **10.773**
- Consultas Primeira Vez: **5.947**
- Vagas de Retorno: **4.826**
- Exames e Procedimentos: **810**
- Ligações para os clientes: **5.600**
- Pré-Consulta Pós-Consulta: **3.817**

ATENÇÃO ESPECIALIZADA POLICLÍNICA

| ESPECIALIDADES | VAGAS OFERTADAS 1ª VEZ | VAGAS CONFIRMADAS 1ª VEZ | VAGAS OFERTADAS RETORNO | VAGAS CONFIRMADAS RETORNO |
|----------------------------|---------------------------|-----------------------------|----------------------------|------------------------------|
| ANESTESIOLOGIA | 227 | 199 | **** | **** |
| CARDIOLOGIA | 448 | 413 | 408 | 314 |
| CIRURGIA VASCULAR | 424 | 365 | 324 | 221 |
| DERMATOLOGIA | 1728 | 1178 | 381 | 254 |
| ENDOCRINOLOGIA | 238 | 180 | 1.281 | 1054 |
| ENDOCRINOLOGIA (OBESIDADE) | 120 | 93 | 347 | 230 |
| FONOAUDIOLOGIA | 0 | 0 | 0 | 0 |
| GASTROENTEROLOGIA | 379 | 298 | 256 | 212 |
| HEMATOGOLISTA | 125 | 102 | 187 | 162 |
| NEFROLOGIA | 9 | 7 | 121 | 98 |
| NEUROLOGIA | 425 | 319 | 438 | 349 |
| NUTRIÇÃO/UREMIA | 0 | 0 | 10 | 10 |
| OFTALMOLOGIA | 1095 | 829 | 111 | 83 |
| ORTOPEDIA | 485 | 371 | 569 | 435 |
| OTORRINOLARINGOLOGIA | 220 | 173 | 149 | 84 |
| REUMATOLOGIA | 89 | 84 | 352 | 295 |
| UROLOGIA | 0 | 0 | 0 | 0 |

ATENÇÃO ESPECIALIZADA POLICLÍNICA

| PROCEDIMENTOS / EXAMES | VAGAS OFERTADAS | VAGAS CONFIRMADAS |
|-------------------------------------|-----------------|-------------------|
| MIELOGRAMA | 10 | 10 |
| NASOFIBROSCOPIA | 9 | 9 |
| FUNDOSCOPIA | 84 | 84 |
| POTENCIAL EVOCADO (TESTE ORELHINHA) | 15 | 12 |
| POTENCIA EVOCADO CURTA MED LONG | 5 | 3 |
| EMISSÕES OTOACÚSTICAS | 0 | 0 |
| ELETRO CAUTERIZAÇÃO | 18 | 12 |
| CAUTERIZAÇÃO QUIMICA | 30 | 23 |
| AUDIOMETRIA | 94 | 76 |
| EXERESE DE PELE | 25 | 20 |
| PROCESSAMENTO AUDITIVO | 0 | 0 |
| IMPÊDANCIA | 0 | 0 |
| LAUDO DE ECG | 307 | 307 |
| ECOCARDIOGRAMA ADULTO | 254 | 204 |
| ECOCARDIOGRAMA INFANTIL | 32 | 24 |
| ECG INTERNO | 16 | 16 |

ATENÇÃO ESPECIALIZADA POLICLÍNICA

| UNIDADES SOLICITANTES | NUMERO DE FALTAS |
|---|------------------|
| PAPI PROGRAMA DE APOIO PESSOA IDOSA ITAPETININGA | 5 |
| PAS DR ADALBERTO ANDRADE LOPES JARDIM BELA VISTA | 75 |
| UBS DR CID MELLO ALMADA VILA RIO BRANCO | 169 |
| UBS DR GENEFREDO MONTEIRO | 129 |
| UBS DR TUYOSHI HONMA JARDIM MESQUITA | 208 |
| UBS JOAQUIM CORREA DE LARA FILHO VILA NOVA ITAPETININGA | 169 |
| UBS WILSON ANTUNES BRITO VILA BELO HORIZONTE | 104 |
| USF AURORA DOS SANTOS LEME VARGINHA | 37 |
| USF CAPÃO ALTO | 33 |
| USF CONCEICAO THIBES DO CANTO TUPY | 38 |
| USF DR CARLOS AMADEU DE OLIVEIRA V MAZZEI ITAPETININGA | 47 |
| USF DR EDGAR PINTO VALLADA GRAMADINHO | 34 |
| USF DR SALVADOR CORREA DE MORAES RECHA | 59 |
| USF DR VALDOMIRO DE OLIVEIRA CHAPADINHA | 44 |
| USF GASPAR JOAO FERRAZ MORRO DO ALTO | 37 |
| USF JOAO BIANCO CAVALHEIRO SALEM TABOAOZINHO | 68 |
| USF MARIA RAVACCI DE OLIVEIRA JARDIM FOGACA | 82 |
| USF MIGUEL AYUB MONTE SANTO | 28 |
| USF SRTA MARCIA REGINA SARDELA VILA ARRUDA | 138 |
| USF VERANICE COSTA TATINO V SANTANA ITAPETININGA | 47 |
| VIGILANCIA EPIDEMIOLOGICA ITAPETININGA | 17 |
| DEPT DE REGULACAO CONTROLE E AVALIACAO ITAPETININGA | 20 |
| HOSPITAL DR LEO ORSI BERNARDES ITAPETININGA | 20 |
| TOTAL | 1608 |

ATENÇÃO ESPECIALIZADA – POLICLÍNICA FISIOTERAPIA

- FALTAS EM TRIAGEM: **170**
- AGENDA EXTRA: **218**
- CONSULTAS/TRIAGEM E PROCEDIMENTOS: **8.635**
- ACIDENTES DE TRABALHO: **33**
- ACUPUNTURA: **140**

CENTRO MUNICIPAL DE REABILITAÇÃO



COORDENAÇÃO - VALÉRIA MARIA DE ALMEIDA MOURA BRUN

Programa Bebês de Alto Risco

CENTRO MUNICIPAL DE REABILITAÇÃO TOTAL- 5976 ATENDIMENTOS

| | |
|--|------|
| Serviço Social, Pediatria, Enfermagem Nutrição | 478 |
| Fisioterapia/Fonoaudiologia- | 244 |
| Gerencia de Exame de Pezinho 359 | 483 |
| Total | 1205 |

AMBULATÓRIO DE REABILITAÇÃO

| | |
|--|------|
| Fisioterapia, Terapia Ocupacional, Fonoaudiologia, Psicologia e Serviço Social | 4328 |
|--|------|

ESPECIALIDADES

| | |
|-------------------------------|-----|
| Órteses Palmilhas - | 86 |
| Acupuntura 228 | 229 |
| Hidroterapia | 78 |
| Fisioterapia Diabetes | 11 |
| Fisioterapia Paralisia Facial | 20 |
| Fisioterapia Hanseníase | 06 |
| Fisioterapia Respiratória | 02 |
| Traqueostomia | 11 |
| Total | 443 |



VIGILÂNCIA EM SAÚDE



COORDENAÇÃO - CHRISTIANE MERIGHI

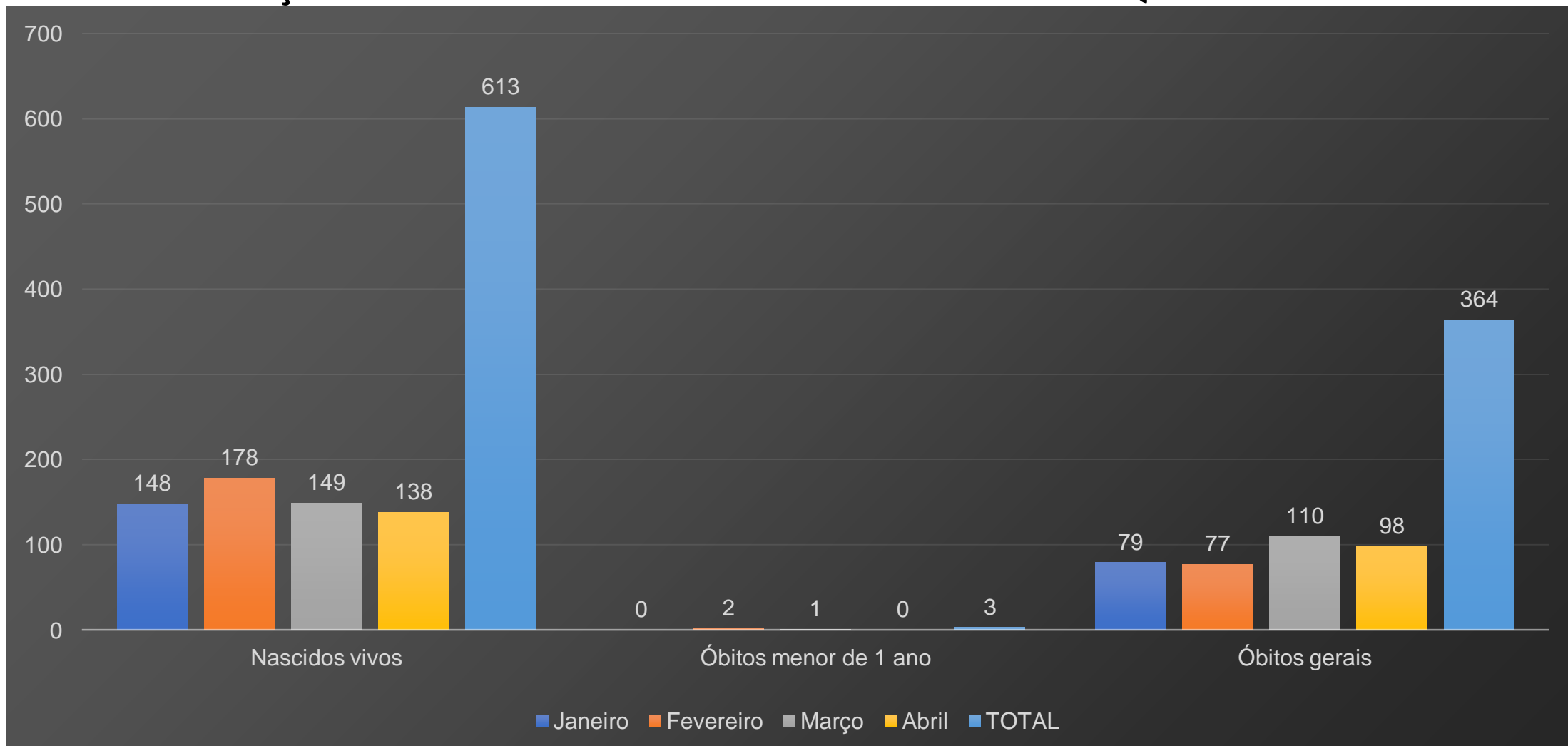
VIGILÂNCIA EPIDEMIOLÓGICA



COORDENAÇÃO - ANDERSON ANDRÉ ALMEIDA DA SILVA

DEPARTAMENTO DE VIGILÂNCIA EPIDEMIOLÓGICA

DECLARAÇÃO DE NASCIDOS VIVOS e REGISTRO de ÓBITOS - 1º QUADRIMESTRE 2024



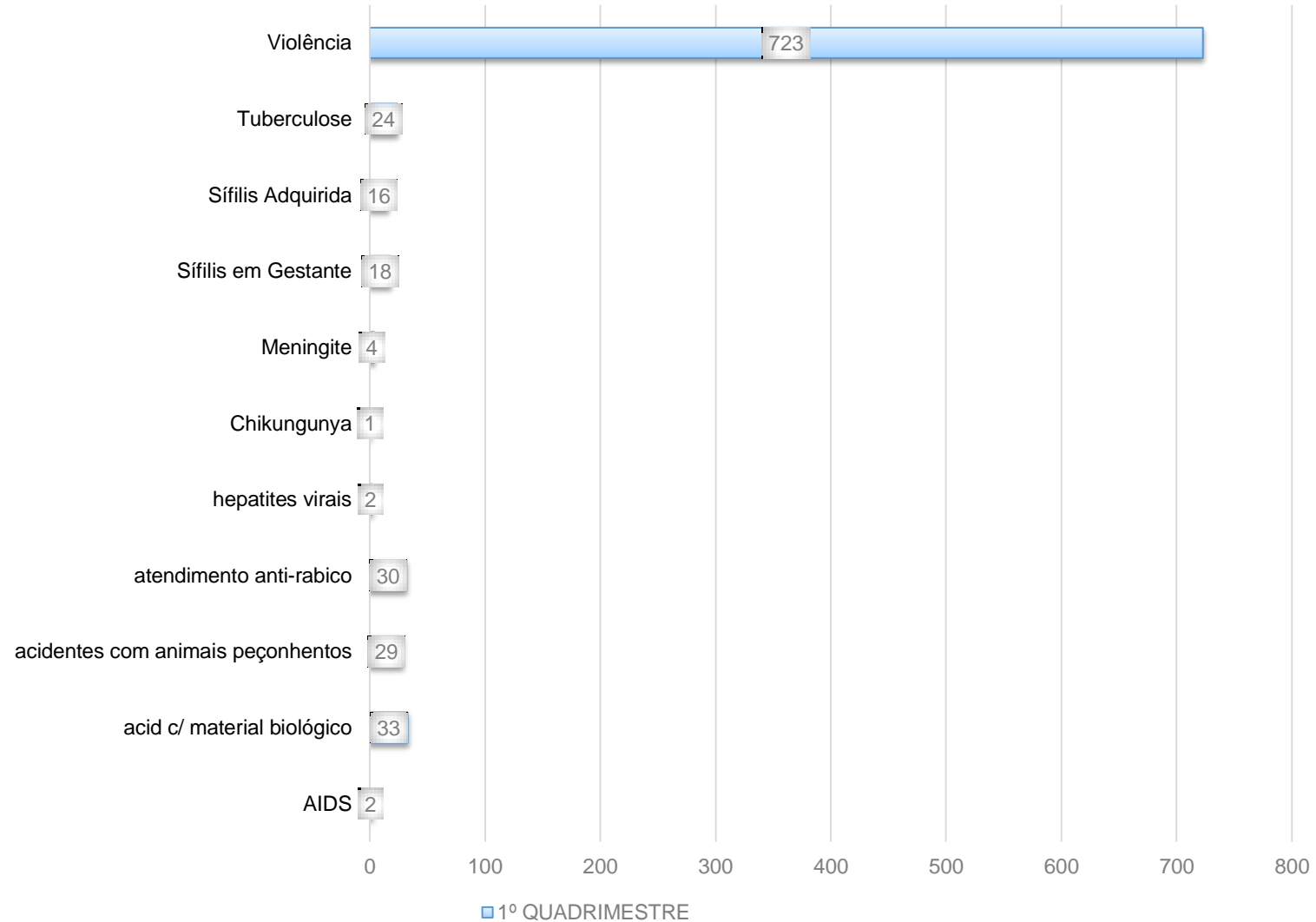
Fonte: Dpto de Vigilância Epidemiológica | Itapetininga/SP
(SINASC – SIM)

| Frequência por Mes do Óbito segundo Causa (Cap CID10) | | | | | |
|---|-----------|-----------|------------|-----------|------------|
| Causa (Cap CID10) | Jan | Fev | Mar | Abr | Total |
| I. Algumas doenças infecciosas e parasitárias | 0 | 6 | 1 | 7 | 14 |
| II. Neoplasias (tumores) | 15 | 15 | 20 | 13 | 63 |
| III. Doenças sangue órgãos hemat e transt imunitár | 0 | 0 | 0 | 0 | 0 |
| IV. Doenças endócrinas nutricionais e metabólicas | 2 | 2 | 5 | 4 | 13 |
| V. Transtornos mentais e comportamentais | 1 | 0 | 4 | 1 | 6 |
| VI. Doenças do sistema nervoso | 3 | 2 | 8 | 6 | 19 |
| VII. Doenças do olho e anexos | 0 | 0 | 0 | 0 | 0 |
| VIII. Doenças do ouvido e da apófise mastóide | 0 | 0 | 0 | 0 | 0 |
| IX. Doenças do aparelho circulatório | 13 | 13 | 21 | 23 | 70 |
| X. Doenças do aparelho respiratório | 14 | 15 | 24 | 19 | 72 |
| XI. Doenças do aparelho digestivo | 3 | 5 | 7 | 8 | 23 |
| XII. Doenças da pele e do tecido subcutâneo | 0 | 0 | 0 | 1 | 1 |
| XIII. Doenças sist osteomuscular e tec conjuntivo | 1 | 1 | 2 | 1 | 5 |
| XIV. Doenças do aparelho geniturinário | 9 | 4 | 11 | 6 | 30 |
| XV. Gravidez parto e puerpério | 0 | 0 | 0 | 0 | 0 |
| XVI. Algumas afec originadas no período perinatal | 1 | 3 | 0 | 1 | 5 |
| XVII. Malf cong deformid e anomalias cromossômicas | 0 | 1 | 0 | 0 | 1 |
| XVIII. Sint sinais e achad anorm ex clín e laborat | 10 | 4 | 3 | 2 | 19 |
| XIX. Lesões enven e alg out conseq causas externas | 0 | 0 | 0 | 1 | 1 |
| XX. Causas externas de morbidade e mortalidade | 6 | 4 | 2 | 5 | 17 |
| XXI. Contatos com serviços de saúde | 0 | 0 | 0 | 0 | 0 |
| Total | 78 | 75 | 108 | 98 | 359 |

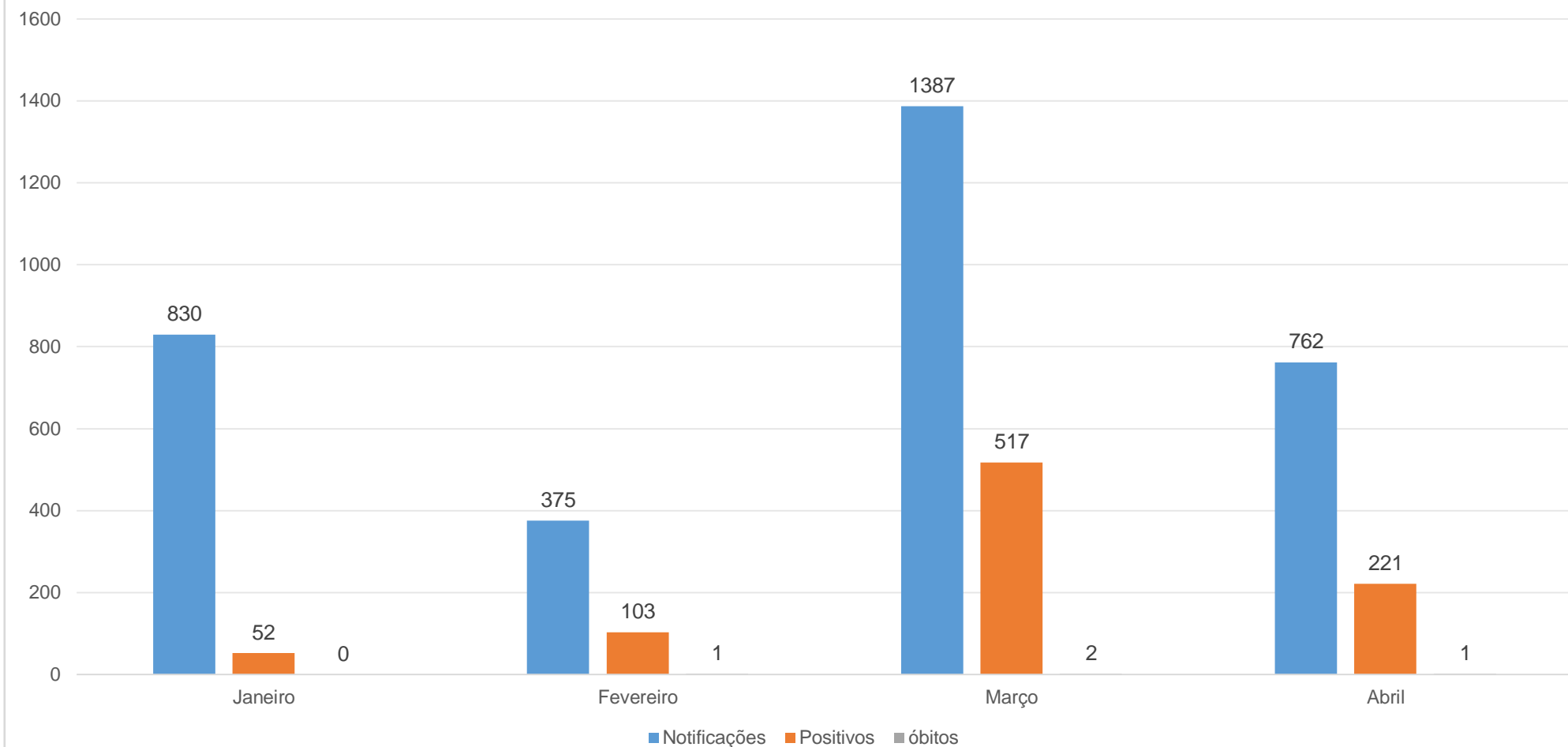
Fonte: Dpto de Vigilância Epidemiológica | Itapetininga/SP
(SINASC – SIM)

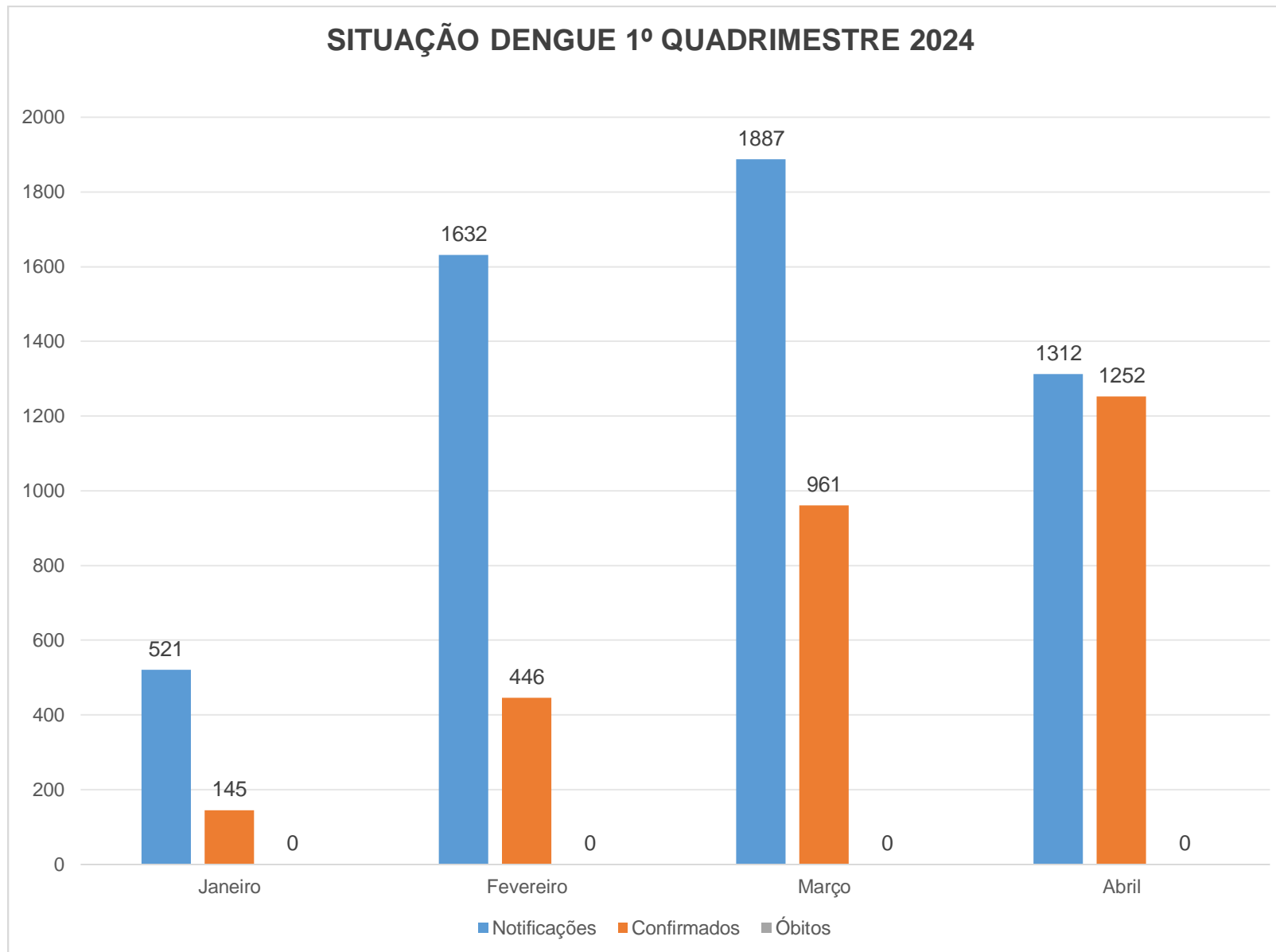
NOTIFICAÇÕES de DOENÇAS, AGRAVOS e EVENTOS de SAÚDE PÚBLICA

1º QUADRIMESTRE DE 2024



SITUAÇÃO COVID 1º QUADRIMESTRE 2024





Fonte: Dpto de Vigilância Epidemiológica | Itapetininga/SP (Sinan Dengue on line)

DEPARTAMENTO DE VIGILÂNCIA EPIDEMIOLÓGICA

Ações específicas:

- Atendimento e seguimento dos casos de Hanseníase, Hepatites virais, Tb, HIV e IST;
- Manutenção da distribuição dos imunobiológicos (vacinas) e testes rápidos para todas as unidades de saúde;
- Medicação supervisionada diariamente em domicílio para os pacientes com tuberculose em início de tratamento;
- Entrega de cestas básicas para pessoas em tratamento de tuberculose;
- Oferta de Testes rápidos para Hepatite B/C, HIV E Sífilis no CTA

DEPARTAMENTO DE VIGILÂNCIA EPIDEMIOLÓGICA

- Manutenção da sala de situação COVID-19 com encontros demanda e situação epidemiológica;
- Atualização do protocolo e fluxo de atendimento dos casos de dengue no HLOB, Unimed e Unidades de Saúde;
- Coleta de RT PCR e Antígeno da população em geral Distribuição/ controle de kits swab, testes rápidos antígeno para COVID-19, testes NS1 para dengue e distribuição de repelente
- Alimentação dos sistemas - SINAM, SINASC E SIM

DEPARTAMENTO DE VIGILÂNCIA EPIDEMIOLÓGICA

- Encaminhamento de exames de covid e Sorologia de dengue para o IAL - Sorocaba
- Encaminhamento de exames de carga viral e CD4 de terça e quinta feira para IAL Sorocaba
- Atendimento de Vítimas de Violência Sexual
- Dispensação de Profilaxia Pré-Exposição (PrEP) e Profilaxia Pós-Exposição (PEP), utilizados para proteger contra a transmissão do HIV – SIDA;
- Oferta de testagem para DST/AIDS unidade intinerante

DEPARTAMENTO DE VIGILÂNCIA EPIDEMIOLÓGICA

- Inserção de dados em sistemas de informação –SIPNI: vacina BCG da maternidade HLOB.
- Vacinação nas escolas Municipais (atualização vacinal), parceria com Educação, visando aumentar cobertura vacinal.
- Oferta de testagem para DST/AIDS EXPO AGRO

VACINAÇÃO COVID - ITAPETININGA

DRS

DRS XVI - SOROCABA

GVE

SOROCABA

Município

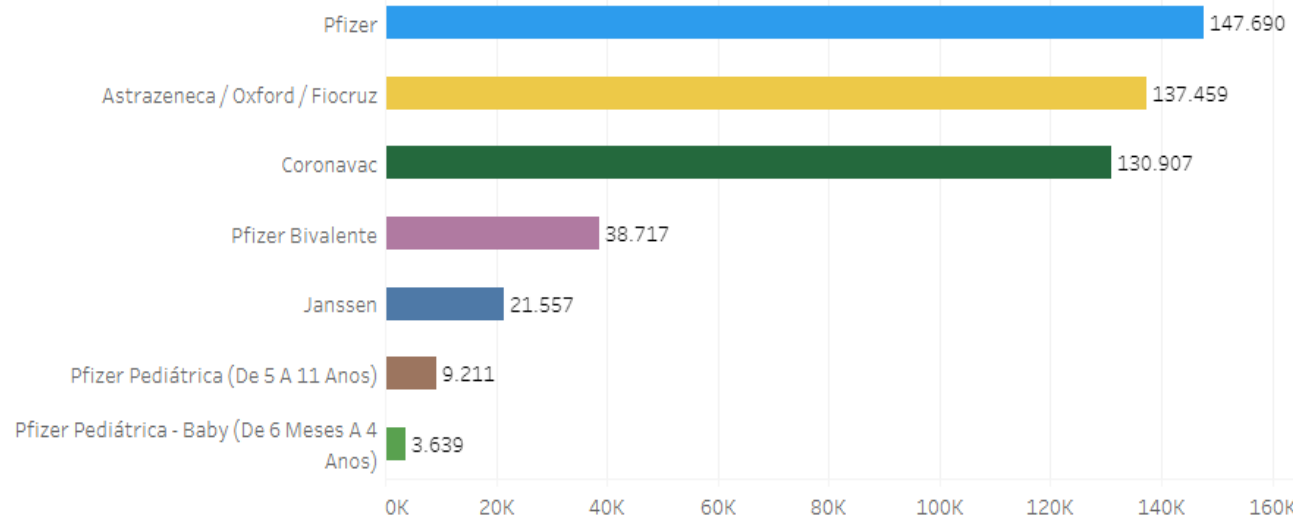
ITAPETININGA

Atualização dos Dados:
09/05/2024 13:06:27

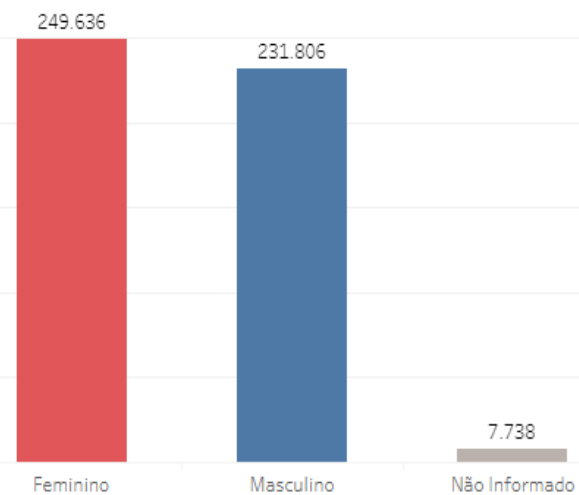
Total de Doses Aplicadas

| Total Aplicado | 1ª Dose (D1) | 2ª Dose (D2) | 3ª Dose (D3) | Reforço Bivalente | 1º Reforço | 2º Reforço | 3º Reforço | Dose Única* (DU) | Dose Adicional** (DA) |
|----------------|--------------|--------------|--------------|-------------------|------------|------------|------------|------------------|-----------------------|
| 489.180 | 151.512 | 138.919 | 729 | 38.717 | 103.564 | 52.369 | 401 | 2.377 | 507 |

Doses Aplicadas Segundo Imunobiológico



Doses Aplicadas Segundo Sexo



COBERTURA VACINAL

Ano: 2024 X

Município Residência: Itapetininga X

UF Residência: SP X

Imunobiológico: BCG X

Ao nascer

BCG

103,04%

Hepatite B (<30 Dias)

102,66%

COBERTURA VACINAL

Menores de 1 ano de idade

Hepatite B

88,61%

DTP

88,61%

Febre Amarela

80,83%

Polio Injetável (VIP)

88,61%

Pneumo 10

80,08%

Meningo C

79,70%

Penta (DTP/HepB/Hib)

88,61%

Rotavírus

79,51%

COBERTURA VACINAL

1 ano de idade

Hepatite A Infantil

89,18%

DTP (1º Reforço)

87,48%

Triplíce Viral - 1ª Dose

104,74%

Triplíce Viral - 2ª Dose

62,62%

Pneumo 10 (1º Reforço)

96,39%

Polio Oral Bivalente

87,67%

Varicela

67,17%

Meningo C (1º Reforço)

75,52%

CAMPANHA- VACINAÇÃO INFLUENZA

UF: SP X

Município: Itapetininga - SP X

Limpar filtros

Atualização do painel em **13/05/2024**, com dados contidos na Rede Nacional de Dados em Saúde (RNDS) até o dia **12/05/2024**.

Total de Doses Aplicadas

21.143

População Alvo

61.878

Cobertura Vacinal

Gestantes, Puérperas, Idosos, Crianças, Povos indígenas vivendo em terras indígenas

33,17%

Dptº DE VIGILÂNCIA EM SAÚDE



**Prefeitura do Município de Itapetininga
Secretaria Municipal de Saúde
Vigilância Epidemiológica**

Controle de Vetores

1º QUADRIMESTRE 2024

VISITA A IMÓVEIS / CASA A CASA

| MES | EXECUÇÃO | TRABALHADO | FECHADO | % TRABALHADO | TOTAL |
|--------------|-------------------------------|---------------|--------------|--------------|---------------|
| JANEIRO | AGENTE DE COMBATE AS ENDEMIAS | 3.639 | 350 | 91,2% | 3.989 |
| | AGENTE COMUNITÁRIO DE SAÚDE | 1.614 | 410 | 79,7% | 2.024 |
| FEVEREIRO | AGENTE DE COMBATE AS ENDEMIAS | 4.097 | 705 | 85,3% | 4.802 |
| | AGENTE COMUNITÁRIO DE SAÚDE | 7.427 | 1.640 | 81,9% | 9.067 |
| MARÇO | AGENTE DE COMBATE AS ENDEMIAS | 2.490 | 146 | 94,4% | 2.636 |
| | AGENTE COMUNITÁRIO DE SAÚDE | 277 | 45 | 86,2% | 322 |
| ABRIL | AGENTE DE COMBATE AS ENDEMIAS | 3.213 | 385 | 89,2% | 3.598 |
| | AGENTE COMUNITÁRIO DE SAÚDE | 356 | 72 | 83,1% | 428 |
| TOTAL | | 23.113 | 3.753 | 86% | 26.866 |

BLOQUEIO PARA REDUÇÃO DE CRIADOUROS

| MÊS | EXECUÇÃO | TRABALHADO | FECHADO | % PENDENCIA | TOTAL |
|--------------|-------------------------------|---------------|--------------|--------------|---------------|
| JANEIRO | AGENTE DE COMBATE AS ENDEMIAS | 9.382 | 1.493 | 86,2% | 10.875 |
| FEVEREIRO | AGENTE DE COMBATE AS ENDEMIAS | 5.110 | 875 | 85,3% | 5.985 |
| MARÇO | AGENTE DE COMBATE AS ENDEMIAS | 11.503 | 1.753 | 86,7% | 13.256 |
| ABRIL | AGENTE DE COMBATE AS ENDEMIAS | 6.771 | 1.037 | 86,7% | 7.808 |
| TOTAL | | 32.766 | 5.158 | 86,3% | 37.924 |

PESQUISAS

AVALIAÇÃO DE DENSIDADE LARVARIA (ADL) LEVANTAMENTO RÁPIDO DE ÍNDICES DE INFESTAÇÃO POR AEDES AEGYPTI (LIRAA)

| ATIVIDADE/MES | EXECUÇÃO | TRABALHADO | FECHADO | IM. AEGYPTI | REC. AEGYPTI |
|---------------|-----------------|--------------|------------|----------------|-----------------|
| ADL / JANEIRO | AGENTE ENDEMIAS | 1.138 | 313 | 1 | 4 |
| | | | | | |
| TOTAL | | 1.138 | 313 | 1 | 4 |

ATIVIDADES PRECONIZADAS PADRÃO – PONTO ESTRATÉGICO (QUINZENAL)

| MES | EXISTENTE | PREVISTO | REALIZADO | % COBERTURA |
|--------------|-----------|------------|------------|--------------|
| 1 A 4 | 81 | 483 | 700 | 144,9 |

ATIVIDADES PRECONIZADAS PADRÃO – IMÓVEL ESPECIAL (TRIMESTRAL)

| MES | EXISTENTE | PREVISTO | REALIZADO | % COBERTURA |
|--------------|-----------|-----------|------------|--------------|
| 1 A 4 | 93 | 93 | 131 | 147,9 |

PONTOS ESTRATÉGICOS + IMÓVEIS ESPECIAIS

| MÊS 1 A 4 | EXISTENTE | PREVISTO | REALIZADO | % COBERTURA |
|--------------|------------|------------|------------|--------------|
| TOTAL | 174 | 576 | 831 | 144,2 |

MUTIRÃO DE LIMPEZA - ARRASTÃO DA DENGUE

VILA REIS, REGINA E HUNGRIA - **304** TONELADAS DE MATERIAIS RECOLHIDOS

| DIAS/MES | TRABALHADOS | FECHADOS | % TRABALHADO | TOTAL |
|-------------------|--------------|------------|--------------|--------------|
| 17 e 18/02 | 1.378 | 316 | 81,1% | 1.698 |

VILA MAZZEI E NASCENTES - **332** TONELADAS DE MATERIAIS RECOLHIDOS

| DIAS/MES | TRABALHADOS | FECHADOS | % TRABALHADO | TOTAL |
|-------------------|--------------|------------|--------------|--------------|
| 16 e 17/03 | 1.448 | 270 | 84,2% | 1,718 |

JARDIM SÃO CAMILO - **320** TONELADAS DE MATERIAIS RECOLHIDOS

| DIAS/MES | TRABALHADOS | FECHADOS | % TRABALHADO | TOTAL |
|-------------------|-------------|-----------|--------------|------------|
| 06 e 07/04 | 384 | 62 | 86% | 446 |

MUTIRÃO DE LIMPEZA - ARRASTÃO DA DENGUE

VILA PALMEIRA, SÔNIA, LEONEL E REGINA - **268** TONELADAS DE MATERIAIS RECOLHIDOS
OBS.: ENTRE OS DIAS 22 A 26/04, FORAM RETIDADOS 100 CAMINHÕES TRUCK TOTALIZANDO
MAIS **1.000** TONELADAS

| DIAS/MES | TRABALHADOS | FECHADOS | % TRABALHADO | TOTAL |
|-------------------|--------------|------------|--------------|--------------|
| 27 e 28/04 | 1.352 | 241 | 84,8% | 1.593 |

CONDENSADO GERAL - ARRASTÃO DA DENGUE

| ARRASTÃO | | | | |
|-------------|--------------|------------|---------------|--------------|
| Nº MUTIRÕES | TRABALHADOS | FECHADOS | % TRABALHADOS | TOTAL |
| 04 | 4.562 | 889 | 83,6 | 5.451 |

NOTIFICAÇÕES DENGUE

| MES | NOTIFICADOS | POSITIVOS | PERCENTUAL |
|--------------|--------------|--------------|--------------|
| JANEIRO | 521 | 145 | 27,8% |
| FEVEREIRO | 1.632 | 446 | 27,3% |
| MARÇO | 1.832 | 961 | 52,4% |
| ABRIL | 1.149 | 1.127 | 98% |
| TOTAL | 5.134 | 2.679 | 52,1% |

CONDENSADO - TOTAL IMÓVEIS PERCORRIDOS

| MES | TRABALHADOS | FECHADOS | % TRABALHADOS | TOTAL |
|---------------|---------------|--------------|---------------|---------------|
| 1 A 04 | 63.762 | 9.872 | 86,5% | 73.634 |

COBERTURA DE CICLO 2024

| SISAWEB 100% | PACTUAÇÃO 80% | Nº DE IMÓVEIS | PERCENTUAL |
|--------------|---------------|---------------|------------|
| 75.565 | 60.462 | 63.762 | 84,3% |

PROGRAMA DE QUALIFICAÇÃO DAS AÇÕES DE VIGILÂNCIA EM SAÚDE (PQA-VS)

META - Realizar, pelo menos, 4 ciclos de visitas domiciliares com 80% de cobertura em cada ciclo

PERIODICIDADE - Monitoramento quadrimestral, avaliação anual

MÉTODO DE CALCULO - Numerador: número de imóveis visitados em, pelo menos, 4 ciclos de visitas domiciliares para controle da dengue.

Denominador - número de imóveis elegíveis para as ações de controle vetorial da dengue

Fator de multiplicação: 100

Fonte: SISAWEB - <https://vigent.saude.sp.gov.br/sisaweb/fConsulta.php?id=11> - Atualizado em 08/05/2024

Setor de Controle de Zoonoses



1º Quadrimestre 2024

Ações de Rotina

| Atendimentos/ Protocolos | JANEIRO | FEVEREIRO | MARÇO | ABRIL |
|--------------------------------------|-----------------------|-----------------------|-----------------------|-----------------------|
| 1º quadrimestre | 63 | 50 | 60 | 57 |
| Atendidos/Resolvidos | 37 | 32 | 39 | 12 |
| Em andamento | 26 | 18 | 21 | 45 |
| % Protocolos atendidos/resolvidos | 58,73% | 64% | 65% | 21,05% |
| Ação (Vacinação Antirrábica) | JANEIRO | FEVEREIRO | MARÇO | ABRIL |
| Animais | Cães: 50 Gatos: 39 | Cães: 35 Gatos: 32 | Cães: 37 Gatos: 31 | Cães: 49 Gatos: 38 |

A campanha de vacinação antirrábica foi suspensa permanentemente a partir do ano de 2022 no estado de São Paulo segundo a Deliberação CIB nº 169, 15-12-2021 . Recomenda-se ainda que os municípios contem com um posto fixo de vacinação de rotina. Em nossa cidade temos o AMBULATÓRIO PET MUNICIPAL.



Ações de Rotina

| Notificação de Animais Peçonhentos | JANEIRO | FEVEREIRO | MARÇO | ABRIL |
|------------------------------------|-------------------------------|-------------------------------|-------------------------------|-------------------------------|
| Aranhas | 06 notificadas 0 recebida | 02 notificadas 0 recebidas | 07 notificadas 0 recebidas | 04 notificadas 0 recebidas |
| Serpentes | 4 notificadas 0 recebidas | 2 notificada 0 recebidas | 1 notificada 1 recebida | 2 notificadas 1 recebida |
| Escorpiões | 21 notificados 0 recebidos | 15 notificados 3 recebidos | 23 notificados 1 recebido | 20 notificados 0 recebidos |

Animais recebidos vivos são encaminhados ao Instituto Butantã para análise e auxílio na produção de soros;

Animais recebidos mortos são identificados e descartados no setor ou utilizados para compor acervo de material pedagógico;



Ações de Rotina

| Outras Ações | JANEIRO | FEVEREIRO | MARÇO | ABRIL |
|---|------------------------------------|---------------|--|--------------------------|
| Necropsias/Eutanásias | CANINO 01 | 00 | CANINO 01 | 00 |
| Capturas/recolhimentos | QUIRÓPTEROS 03 CANINO(CORPO) 01 | QUIRÓPTERO 02 | QUIRÓPTEROS 03 CANINOS (CORPO) 01 | QUIRÓPTEROS 03 |
| Exames positivos Raiva, Febre Amarela, Leishmaniose | 00 | 00 | 00 | 01 morcego para raiva |
| Controle de Focos de Raiva Notificados | 00 | 00 | 00 | 01 |
| Notificação de Zoonoses positiva (outras zoonoses) | 00 | 0 | 00 | 00 |



Ações de Rotina


Ações de Vacinação Antirrábica na Zona Rural

MATO SECO 12/01/24 – Cães: 23 Gatos: 05 TOTAL: 28 animais



Ações de Rotina

**Palestra sobre escorpião na SABESP
31/01/24**



**Palestra sobre escorpião no Paço
Municipal – 05/02/24**



Ações de Rotina

Palestra para os funcionários da EMEF Adalberto Christo das Dores sobre escorpião em 08/03/24



Ações de Rotina

Acumuladora de animais Jd. Itália – Vacinação de 54 animais
Castração – 13 cadelas em abril/24



Ações de Rotina

Acumuladora de animais na Vila Piedade: Castradas e Vacinadas 4 cadelas em abril/24



Ações de Rotina

Gata Jade com Esporotricose
Início do tratamento em 27/09/23




Alta médica veterinária em 15/04/24



Ações de Rotina

Morcego Positivo para Raiva em 25/04/24 – Vila Nova Itapetininga

- Realizado ações de vigilância no local onde o morcego foi encontrado.
- Casa a casa com orientações num raio de 500m
- Vacinação de cães e gatos contra a raiva nas residências
- Foram vacinados 15 cães



VIGILÂNCIA SANITÁRIA



CORDENAÇÃO – CLOVIS MORAIS CAMARGO JUNIOR


SETOR DE VIGILÂNCIA SANITÁRIA

| AÇÕES | ESTABELECIMENTOS CADASTRADOS | METAS | INSPEÇÕES REALIZADAS NO QUADRIMESTRE |
|---|---------------------------------|--|--|
| Analises realizadas em amostras de água para consumo humano, quanto aos parâmetros coliformes totais, cloro residual e turbidez | | 100% (80 amostras/ quadrimestre) | 100% |
| Ações em estabelecimento de saúde (alta e média complexidade) | 824 | 33% | 36% 300 inspeções |
| Ações estabelecimentos de alimentos (alta complexidade, comércio varejista e outros) | 577 | 33% | 34% 198 inspeções |
| Ações em reclamações e denúncias (42 no quadrimestre) | | 100% | 100% 42 atendimentos |
| Ações educativas nos estabelecimentos sobre COVID19 | | 100% das inspeções realizadas no período | 100% 498 inspeções |
| Ações educativas nos estabelecimentos sobre DENGUE | | 100% das inspeções realizadas no período | 100% 498 inspeções |

SETOR DE VIGILÂNCIA SANITÁRIA

- Inspeção sanitária conjunta com o Setor de Controle de Vetores da Vigilância Epidemiológica em instituições de ensino, visando o controle do mosquito vetor da Dengue, em março/2024;
- Participação em curso: Regularização de alimentos e embalagens no âmbito do Sistema Nacional de Vigilância Sanitária – webinar realizada pela ANVISA em maio/2024;
- Participação em capacitação: “Educação Continuada em Saúde do Trabalhador” – CEREST Sorocaba;
- Participação em curso: Serviços de Diálise – 3ª Web Conferência em abril/2024;
- Participação em capacitação: Empresas distribuidoras, armazenadoras e fabricantes de produtos para saúde – GVS Sorocaba em março/2024;
- Participação em curso: Esclarecimentos sobre os serviços de estética e atendimentos as normas sanitárias aplicáveis a esses serviços – webinar realizada pela ANVISA em abril/2024;
- Participação em curso: Instrução normativa ANVISA 196/2022 – Manual para o Sistema Nacional de Hemovigilância no Brasil março/2024

SETOR DE VIGILANCIA EM SAUDE DO TRABALHADOR



| AÇÕES | METAS | REALIZADO NO QUADRIMESTRE |
|---|---|---------------------------|
| Notificar os acidentes e doenças ocupacionais identificados (0 casos); | 100% dos casos | 100% |
| Atendimentos de denúncias referentes à saúde do trabalhador (2 casos); | 100% dos casos | 100% |
| Notificação dos casos graves ou fatais de acidentes de trabalho no SINAN (0 casos); | 50% dos casos graves e 100% dos casos fatais | 100% |

DEPARTAMENTO DE REGULAÇÃO, CONTROLE E AVALIAÇÃO (DRCA)



COORDENAÇÃO - MIRIAN AKITI RODRIGUES

Indicador 28 Número de exames com oferta adequada tendo como parâmetros a Portaria 1.631/2015 para o planejamento e programação de ações e serviços de saúde no âmbito do Sistema Único de Saúde.

| | CDR | agendado | realizado | %ABSENTEISMO |
|-----------------------|------|----------|-----------|--------------|
| ECOCARDIOGRAMA | 1032 | 428 | 329 | 23,13 |
| COLONOSCOPIA | 467 | 167 | 112 | 32,93 |
| ENDOSCOPIA | 1440 | 337 | 263 | 21,96 |
| RESSONANCIA | | 103 | 87 | 15,53 |
| CITOPATOLOGICO | | 4370 | 4370 | 0,00 |
| ANATOMO PATOLOGICO | | 270 | 270 | 0,00 |
| | | 5675 | 5431 | |

Média absenteísmo
23,38%

Obs: Ecocardio ofertado na
Policlinica - interno
HLOB – Unidades de saude



Indicador 28 Número de consultas com oferta adequada tendo como parâmetros a Portaria 1.631/2015 para o planejamento e programação de ações e serviços de saúde no âmbito do Sistema Único de Saúde.

Oferta e Absenteísmo Exames HLOB

| | CDR | AGENDADO | CONFIRMADO | %ABSENTEISMO |
|-----------------|------|----------|------------|--------------|
| RX | | 5294 | 4555 | 13,96 |
| USG regulados | 4143 | 3450 | 2749 | 20,32 |
| USG articulação | 2646 | 351 | 212 | 39,60 |
| Tomografia | 214 | 674 | 568 | 15,73 |
| Total | | 9769 | 8084 | |



Indicador 28 Número de consultas com oferta adequada tendo como parâmetros a Portaria 1.631/2015 para o planejamento e programação de ações e serviços de saúde no âmbito do Sistema Único de Saúde.

Oferta e Absenteísmo no CIEMI – Média absenteísmo 18%

| ESPECIALIDADE | CDR | POLI | CONFIRMAD O | PERDA SEC. | %ABSENTEISMO |
|--------------------------------|------|------|----------------|------------|--------------|
| Cardio | 352 | 448 | 375 | 73 | 16,29 |
| Gastro | 121 | 407 | 298 | 109 | 26,78 |
| Vascular | 851 | 425 | 379 | 46 | 10,82 |
| Neuro | 395 | 425 | 319 | 106 | 24,94 |
| Oftalmo (Rodrigo/Mutirão/Poli) | 2719 | 4253 | 3281 | 972 | 22,85 |
| Urologia | 2471 | 0 | 0 | 0 | 0,00 |
| Ortopedia | 625 | 485 | 371 | 114 | 23,51 |
| Reumato | 899 | 89 | 72 | 1420 | 19,10 |

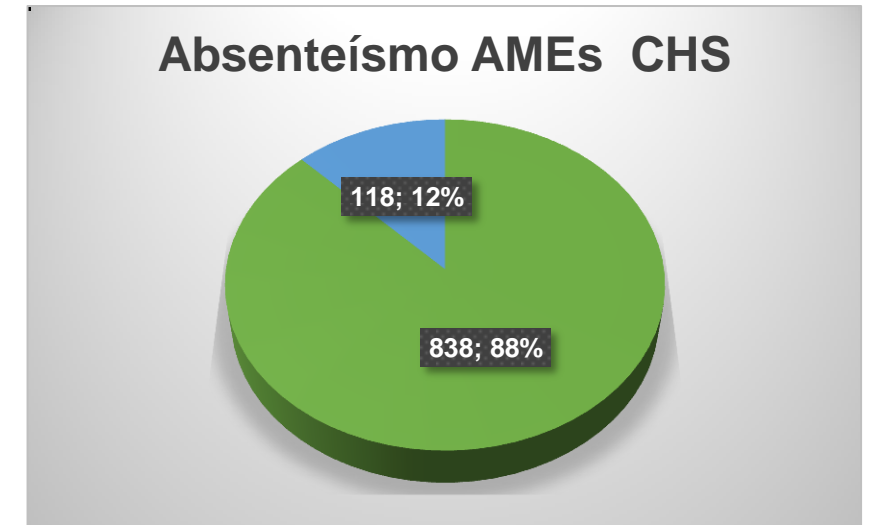
- Sem urologia (licença)
 - Em março : sem Vascular, Otorrino, Ortopedia
 - Abril : sem anestesista
- Término do Contrato mas estão assumindo o concurso em maio



Indicador 28 Número de consultas com oferta adequada tendo como parâmetros a Portaria 1.631/2015 para o planejamento e programação de ações e serviços de saúde no âmbito do Sistema Único de Saúde.

Oferta e Absenteísmo no CROSS

| ESPECIALIDADE | CDR | AMES/CHS | CONFIRMADO | PERDA SEC | %ABSENTEISMO |
|---------------|------|----------|------------|-----------|--------------|
| Cardio | 352 | 76 | 72 | 4 | 5,26 |
| Gastro | 121 | 40 | 37 | 3 | 7,50 |
| Vascular | 851 | 5 | 4 | 1 | 20,00 |
| Neuro | 395 | 10 | 6 | 4 | 40,00 |
| Oftalmo | 2719 | 213 | 186 | 27 | 12,68 |
| Urologia | 2471 | 425 | 366 | 59 | 13,88 |
| Ortopedia | 625 | 180 | 160 | 20 | 11,11 |
| Reumato | 899 | 7 | 7 | 0 | 0,00 |



Iniciou Nefrologista no AME Itapetininga
Sem Cirurgia Vascular no AME



Cirurgias Oftalmológicas

| | cdr | Vagas Disponibilizadas | Confirmado | |
|----------------------------------|-----|------------------------|------------|-------------|
| Cirurgia Eletiva Catarata | 344 | 13 | 12 | 7,692307692 |
| Cirurgia Eletiva Estrabismo | 169 | 1 | 1 | 0 |
| Cirurgia Eletiva Glaucoma | 295 | 1 | 1 | 0 |
| Cirurgia Eletiva Plástica Ocular | 297 | 12 | 11 | 8,333333333 |
| Cirurgia Eletiva Pterigio | 199 | 27 | 24 | 11,11111111 |
| Cirurgia Eletiva Retina | 201 | 9 | 8 | 11,11111111 |

Além do BOS outros locais que estão realizando cirurgia de catarata : AME Itapeva; Santa Casa de Itu



Cirurgia Eletiva

Com a diminuição das internações COVID , iniciou as cirurgias eletivas . Pctes que estavam agendados em março 2020 estão sendo reavaliados .

Lei nº 14.189 de 28/07/2021 prorroga até 31/12/2021 a suspensão da obrigatoriedade da manutenção das metas quantitativas e qualitativas contratualizadas pelos prestadores de serviço de saúde de qualquer natureza no âmbito do SUS

Com a administração Nippo Brasileira – Enkyo , e a Resolução SS 52 , estão realizando cirurgia eletivas como : colecistectomia, varizes, hernia, cirurgias ginecológicas e vasectomia

| Município | Janeiro | Fevereiro | Março | Abril | Total |
|--------------|---------|-----------|-------|-------|-------|
| Alambari | 2 | 1 | | 3 | |
| Guarei | | 1 | 6 | 4 | |
| Itapetininga | 105 | 95 | 89 | 85 | |
| Total | 107 | 97 | 95 | 92 | |



EXAMES

- Tomografia –Exame regulado
- Ultrassonografia- aumentou o numero de USG disponibilizados pelo HLOB. Exame regulado e estão sendo disponibilizados 100 vagas de USG articulação e partes moles (não regulado)
- Ecocardiograma – distribuído as vagas conforme o CDR , sendo que é enviado mais vagas para o CIEMI visto que a solicitação é de especialista. Eco infantil também sendo realizado
- Mamografia , USG Doppler – Estão sendo agendados. Houve diminuição no numero de USG Doppler devido carga horaria do médico
- Ressonância Magnética - Regulado



ASSISTÊNCIA FARMACÊUTICA



COORDENAÇÃO - ELIANE MARIA LEITE

ASSISTÊNCIA FARMACÊUTICA



Contratos e Pregões AF

| SETOR | CONTRATOS VIGENTES | PREGÕES |
|----------|--------------------|---------|
| CAF | 84 | 4 |
| NUTRIÇÃO | 10 | 2 |
| JUDICIAL | 37 | 3 |
| FRALDAS | 6 | 1 |
| TOTAL | 137 | 10 |



CENTRAL DE ABASTECIMENTO FARMACÊUTICO



MEDICAMENTOS CBAF

No 1º quadrimestre 2024:

97,92% de itens disponíveis
para dispensação

Somente 2,08% de itens em
falta



COMPONENTE ESTRATÉGICO (FARMÁCIA VIGILÂNCIA EPIDEMIOLÓGICA)

- PACIENTES ATENDIDOS NO 1º QUADRIMESTRE 2024 (HIV, IST, Tuberculose, Hanseníase, H1N1, Hepatites etc)

TOTAL: 1.762 pacientes

- RN de mãe HIV Positiva:

TOTAL: 2 atendimentos

- Exposições (Ocupacional e Não Ocupacional):
 - Acidente com Material Biológico: 18 atendimentos
 - Exposição Sexual Consentida: 31 atendimentos
 - Violência Sexual: 9 atendimentos



Componente Especializado da Assistência Farmacêutica – CEAF – “Alto Custo”



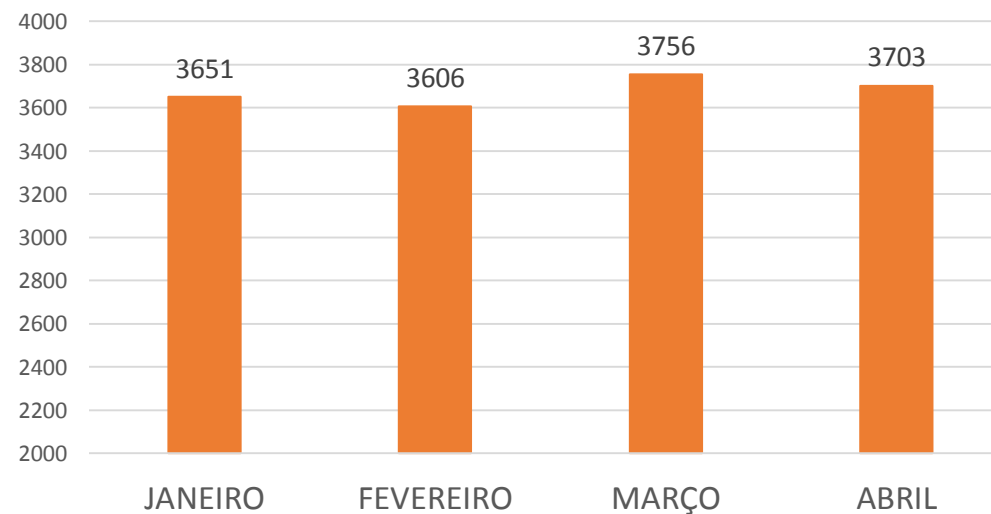
CEAF – “Alto Custo”

Pacientes atendidos:

- **Total:** 14.716 pacientes
- **Média:** 3.679 pacientes/mês

• **PACIENTES NOVOS:**
TOTAL: 771

PACIENTES ATENDIDOS



NUTRIÇÃO

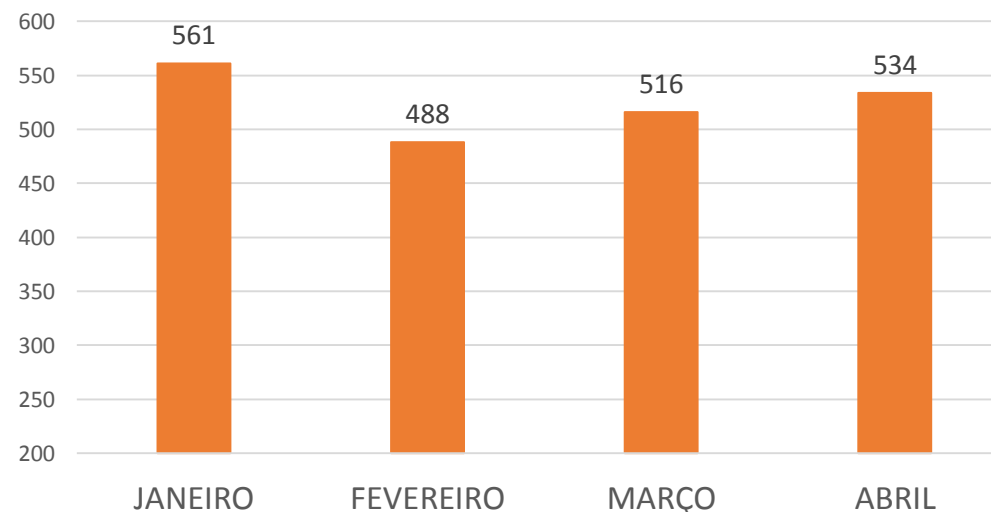


SERVIÇO DE NUTRIÇÃO E DIETOTERAPIA

Pacientes atendidos:

- **Total:** 2.099 pacientes
- **Média:** 524,75 pacientes/mês

PACIENTES ATENDIDOS



•PACIENTES NOVOS – PROTOCOLO (dietas enterais, suplementos alimentares e fórmulas infantis):

TOTAL: 275

PACIENTES NOVOS - JUDICIAL

TOTAL: 03, sendo 2 de home care com nutricionista - Ambos de advogados particulares



FARMÁCIA JUDICIAL

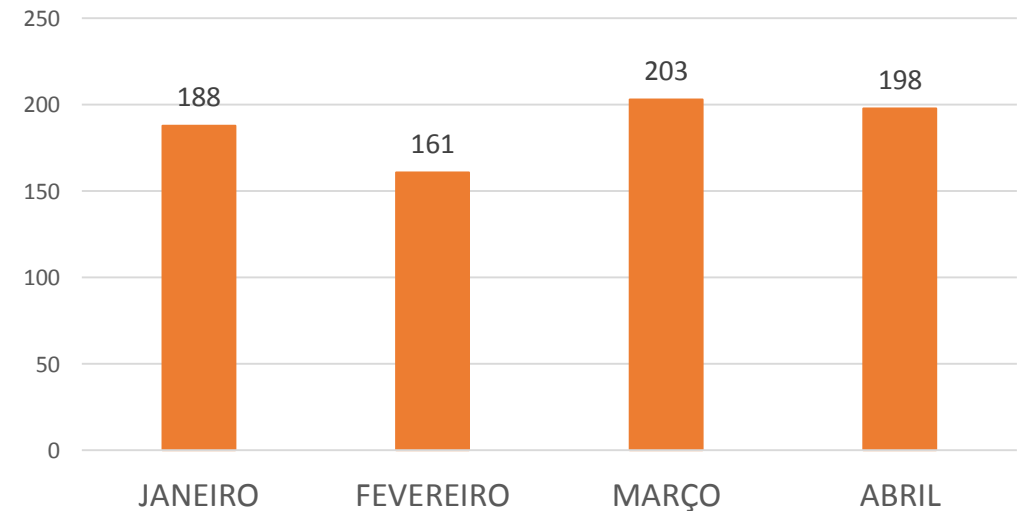


FARMÁCIA JUDICIAL

Pacientes atendidos:

- **Total:** 750 pacientes
- **Média:** 187,5 pacientes/mês

PACIENTES ATENDIDOS



PACIENTES NOVOS - JUDICIAL

TOTAL: 7 processos judiciais novos para fornecimento de medicamentos/insumos



Núcleo Apoio Técnico Secretaria de Saúde

- Resolução SS nº 54/2012 – 31 processos protocolados;
- Núcleo / Comissão – 90 pareceres emitidos;
- Reunião Núcleo / 16 reuniões realizadas;
- Solicitação aumento de Fraldas – 05 pareceres emitidos;
- Atendimentos Serviço Social - 123 atendimentos realizados.



FARMÁCIA VIVA

- Finalização das obras no laboratório da FATEC;
- Recebimento de mudas da Farmácia da Natureza de Jardinópolis/SP.

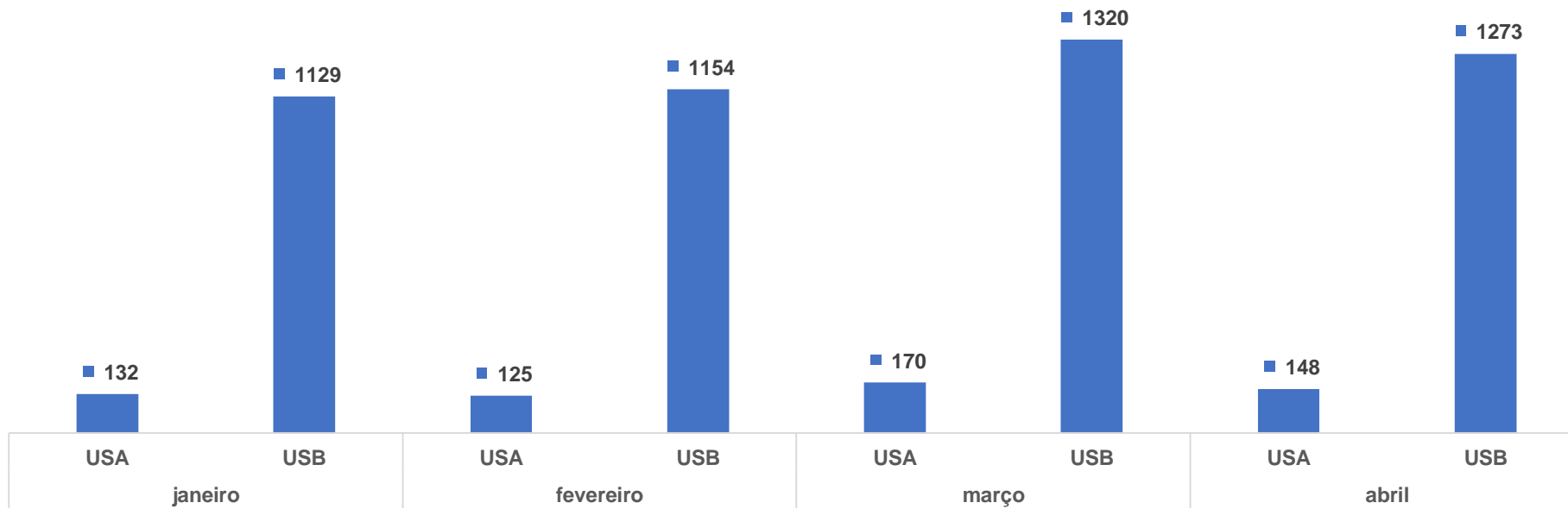


SAMU

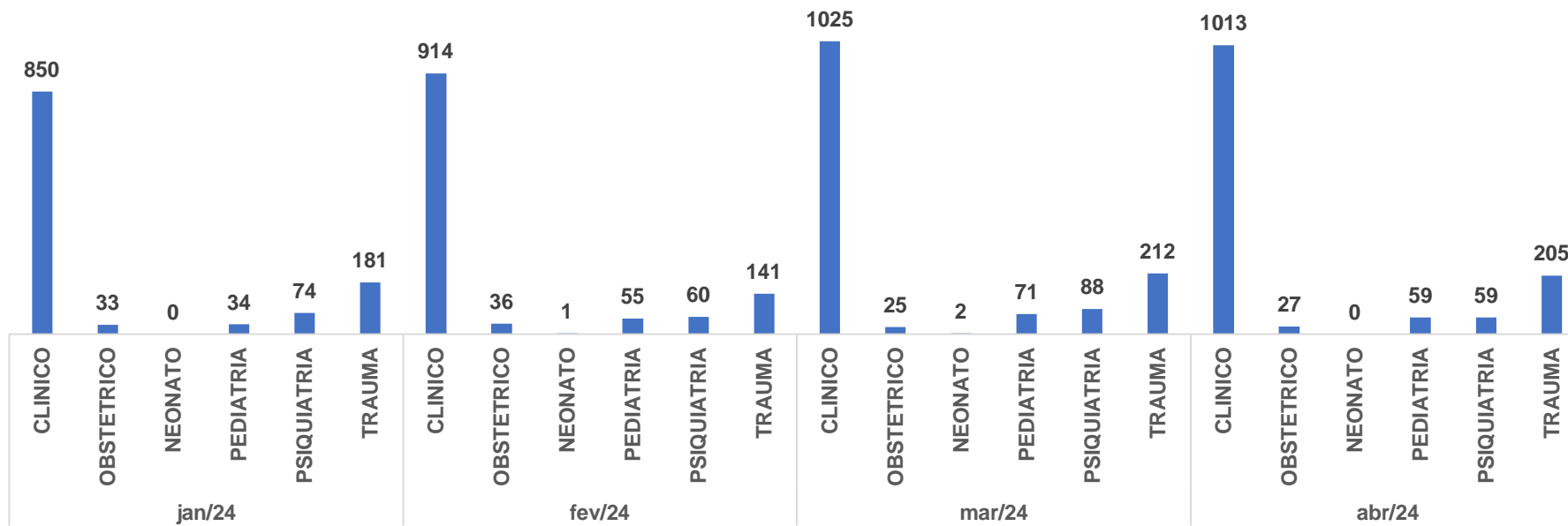


COORDENAÇÃO – JULIANA MOZ

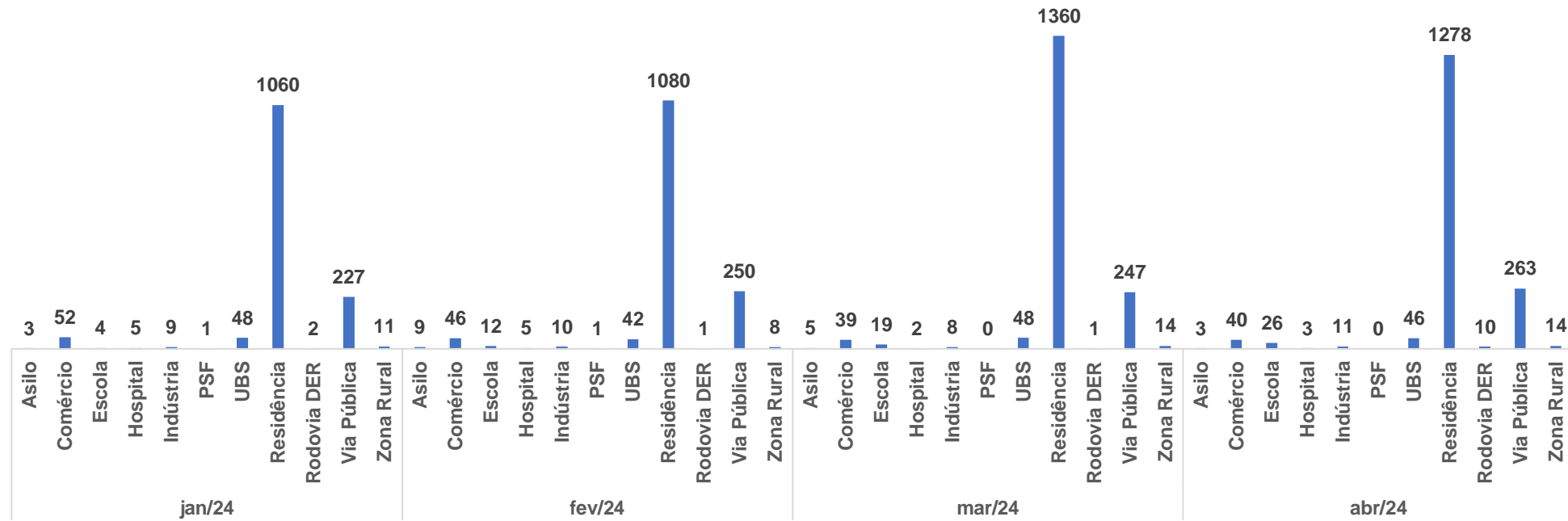
Nº de ocorrências por tipo de ambulância / mês



Nº de ocorrências por motivo do atendimento / mês



Nº de ocorrências por local de origem dos chamados



Objetivo: Aprimorar a Rede de Atenção às Urgências, com expansão e adequação de Unidades de pronto atendimento, de Serviços de Atendimento Móvel de Urgência

| DESCRIÇÃO DA META | INDICADOR | META | 1º QUADRIMESTRE/2024 |
|--|--|-------|----------------------|
| 1-Garantir atendimento in loco às urgências conforme necessidades dos usuários e melhoria do atendimento Pré-hospitalar com diminuição da mortalidade e sequelas | Percentual de tempo-resposta em área urbana de até 15 minutos para ocorrências de maior prioridade (código vermelho) no município de Itapetininga. | 67,0% | 67,60% |
| 2-Aprimorar as equipes da Atenção Primária e Especializada no atendimento às urgências. | Proporção de capacitações realizadas entre as programados. | 100% | 100,00% |

TRANSPORTE DA SAÚDE



COORDENAÇÃO – VALDINEI LOPES DOS SANTOS

INTRODUÇÃO

- Setor de Transportes e Ambulância
Rua Orlando Scotto, nº267 – Vila Prado
- Central de Agendamento de Transportes
Av Francisco Valio, nº1213 – Centro
- Cerca de 80 funcionários
(Administrativo, Motoristas, Vigias, Técnicos Enfermagem, Estagiários)

SETOR CAT

- Agendamento de Viagens – Setor CAT
 - Agendamento viagens intermunicipais
 - Agendamento transporte sanitário
 - Fornecimento de Combustível - Decreto 1.622

SETOR DE TRANSPORTES E AMBULÂNCIA

- Setor de Transportes e Ambulância
 - Viagens intermunicipais
 - Altas Hospitalares
 - Transferências
 - Transporte Zona Rural
 - Viagens Terceirizadas

TOTAL VIAGENS POR VEÍCULO – PERÍODO : 1º QUADRIMESTRE 2024

| CIDADE | AMBULANCIA | CARRO | VAN | TOTAL |
|----------------|------------|-------|-----|-------|
| SOROCABA | 530 | 244 | 45 | 819 |
| SÃO PAULO | 220 | 80 | 32 | 332 |
| BOTUCATU | 41 | 19 | 125 | 187 |
| JAU | 28 | 12 | 124 | 170 |
| ITU | 78 | 26 | 37 | 146 |
| BAURU | 28 | 10 | 96 | 134 |
| ITAPEVA | 40 | 38 | 32 | 111 |
| SALTO | 40 | 14 | 18 | 72 |
| CAMPINAS | 42 | 19 | 6 | 67 |
| SAO MIGUEL | 8 | 19 | 9 | 36 |
| RIBEIRÃO PRETO | 25 | 9 | 0 | 34 |
| PIRACICABA | 9 | 13 | 1 | 23 |
| BARRETOS | 9 | 10 | 0 | 19 |
| OSASCO | 8 | 9 | 1 | 18 |

TOTAL VIAGENS POR VEÍCULO – PERÍODO : 1º QUADRIMESTRE 2024

| | | | | |
|-----------------------|-------------|------------|------------|-------------|
| GUARULHOS | 5 | 6 | 0 | 11 |
| TATUI | 4 | 7 | 0 | 11 |
| VOTORANTIM | 6 | 4 | 0 | 10 |
| BOITUVA | 4 | 6 | 0 | 10 |
| SÃO JOSÉ DO RIO PRETO | 6 | 5 | 0 | 11 |
| CATANDUVA | 6 | 3 | 0 | 9 |
| SANTOS | 0 | 1 | 0 | 1 |
| TOTAL | 1137 | 554 | 526 | 2231 |

| | |
|--|--------------|
| TRANSPORTE SANITARIO (distribuição conforme Decreto 1.622 26/04/2017) QUANTITATIVO DE PACIENTES TRANSPORTADO – 1º QUADRIMESTRE 2024 | |
| PACIENTES PROVENIENTES DE TRS, CRM, ORTOPEDIA, HOSPITAL, FISIOTERAPIA | 1.659 |

TOTAL DE VIAGENS POR VEÍCULO - 1º QUADRIMESTRE 2024

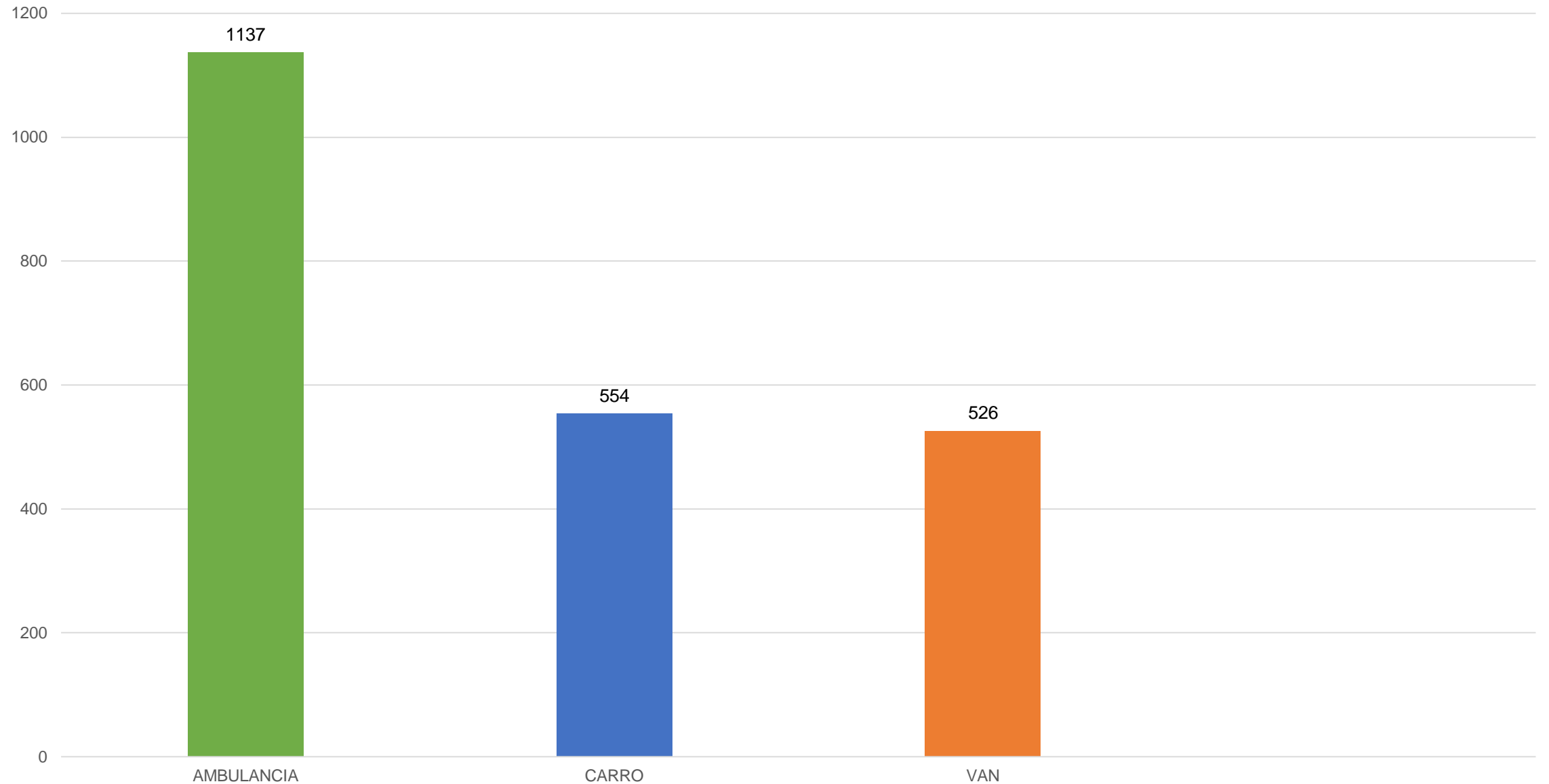


GRAFICO - CONTROLE ALTA HOSPITALAR – 1º QUADRIMESTRE 2024

(TOTAL DE 431 PACIENTES, 301 ACOMPANHANTES E 289 NECESSIDADES DE MACA)

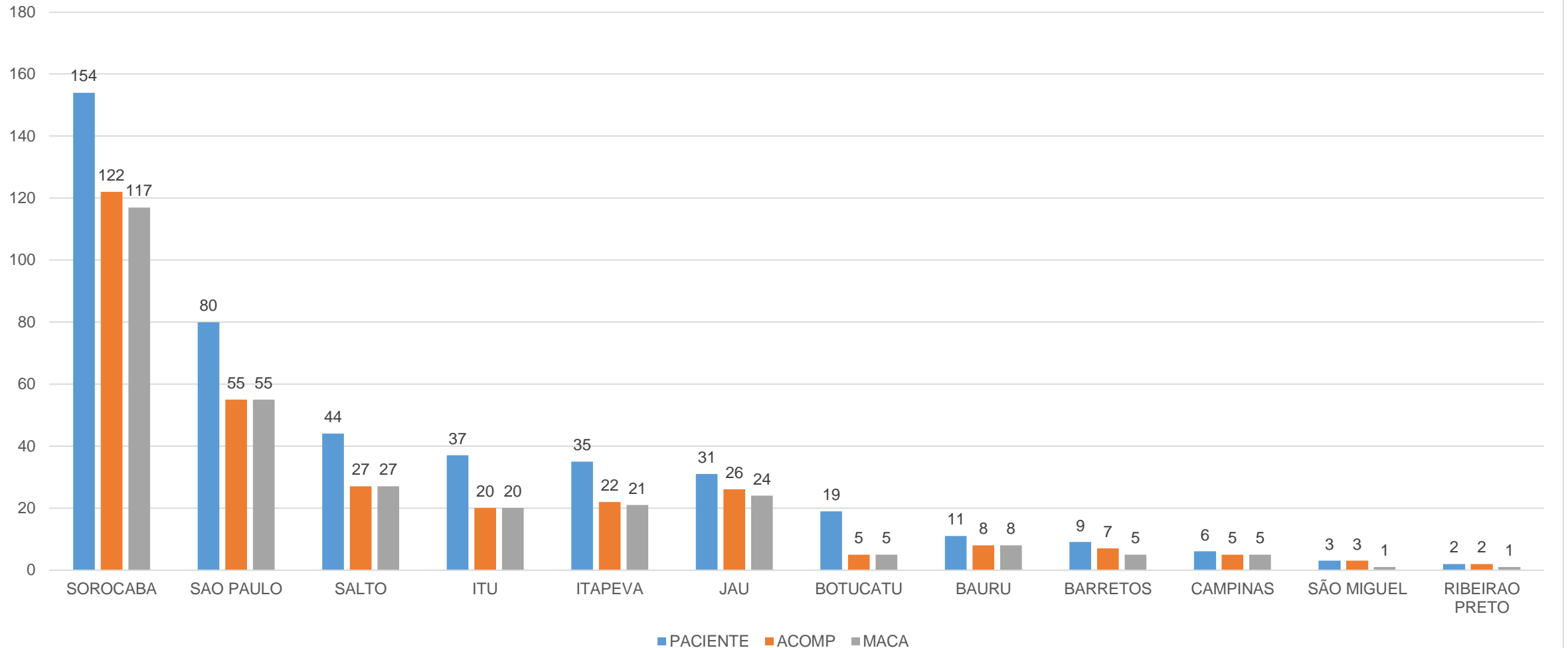


GRAFICO - TRANSFERÊNCIAS REALIZADAS - 1º QUADRIMESTRE 2024 (TOTALIZANDO EM 237)

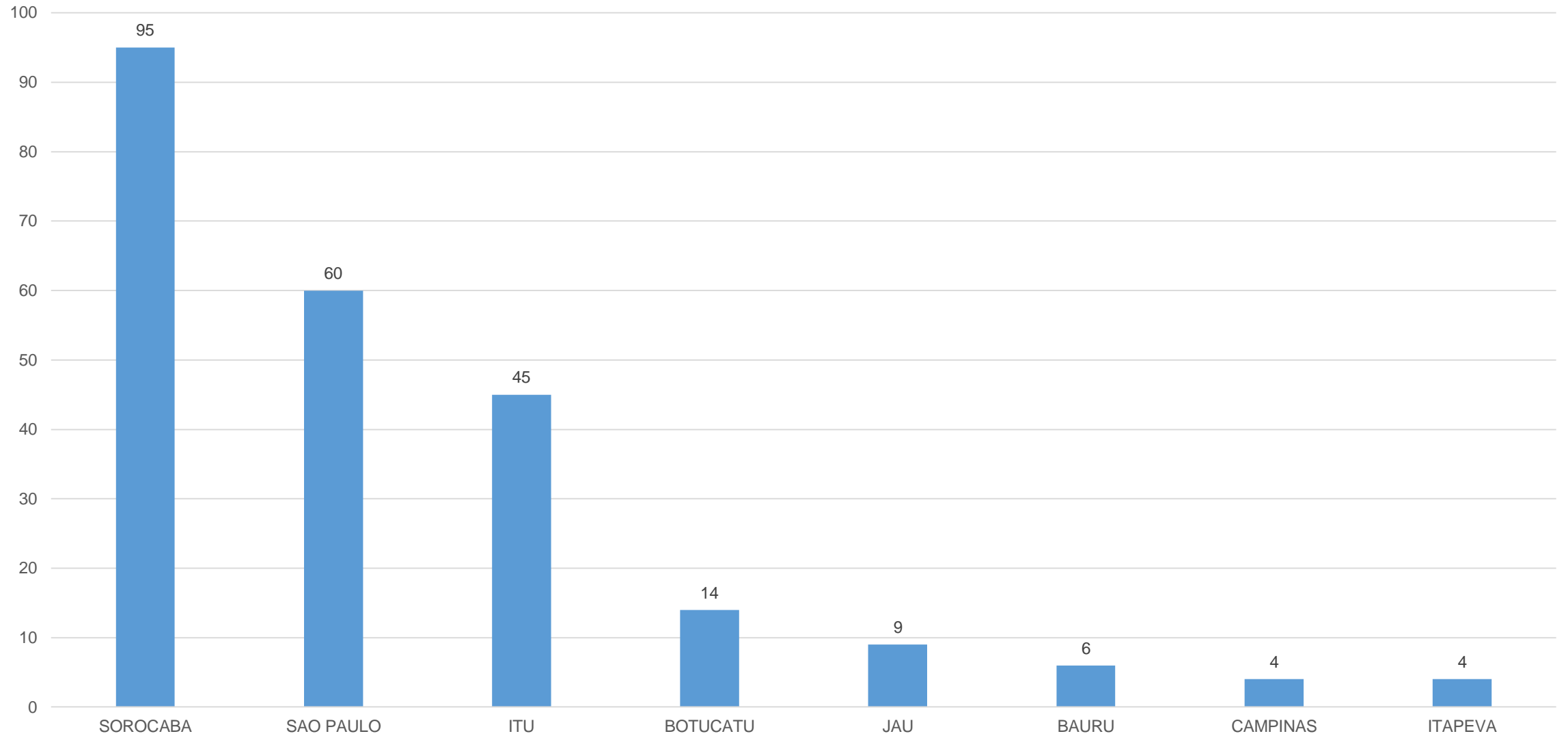


GRAFICO - ZONA RURAL 1º QUADRIMESTRE 2024

(671 PESSOAS TRANSPORTADAS, SENDO 415 PACIENTES E 256 ACOMPANHANTES)

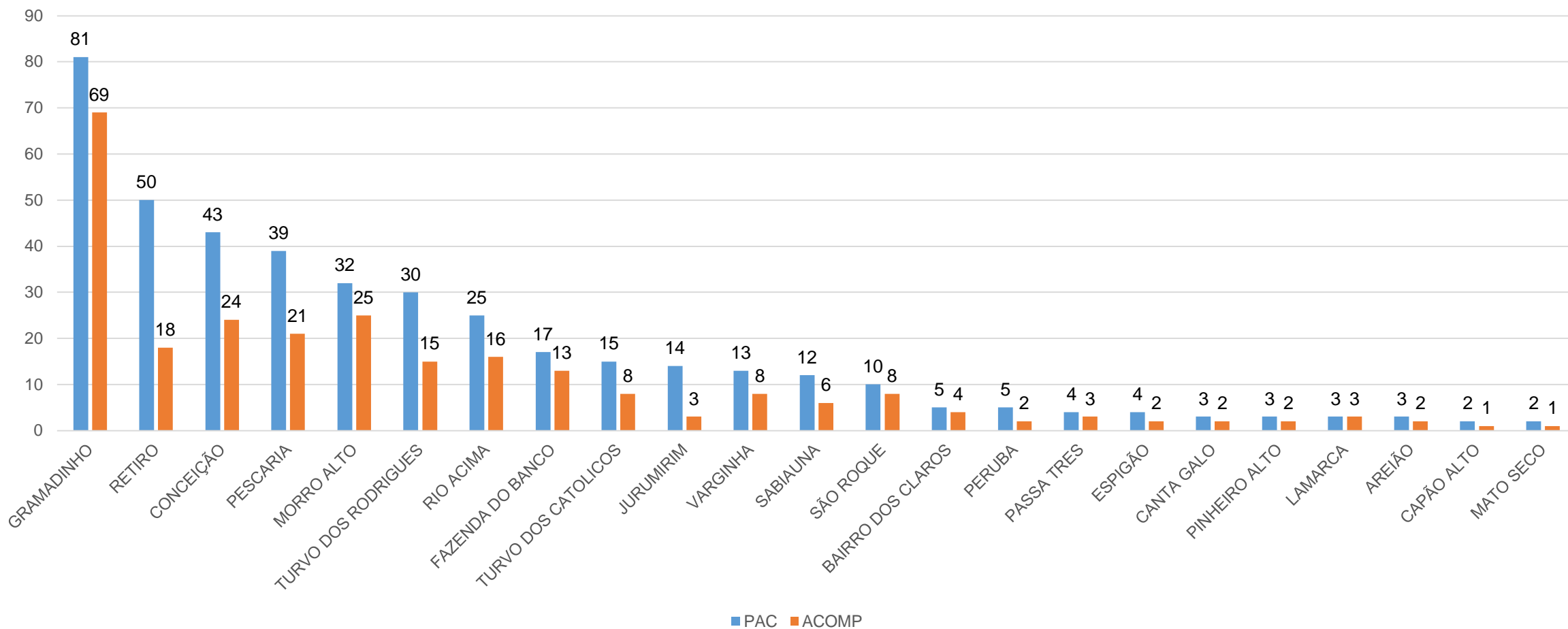


GRAFICO - VIAGENS TERCEIRIZADAS 1º QUADRIMESTRE 2024

(8228 PESSOAS TRANSPORTADOS, SENDO 4956 PACIENTES E 3272 ACOMPANHANTES)

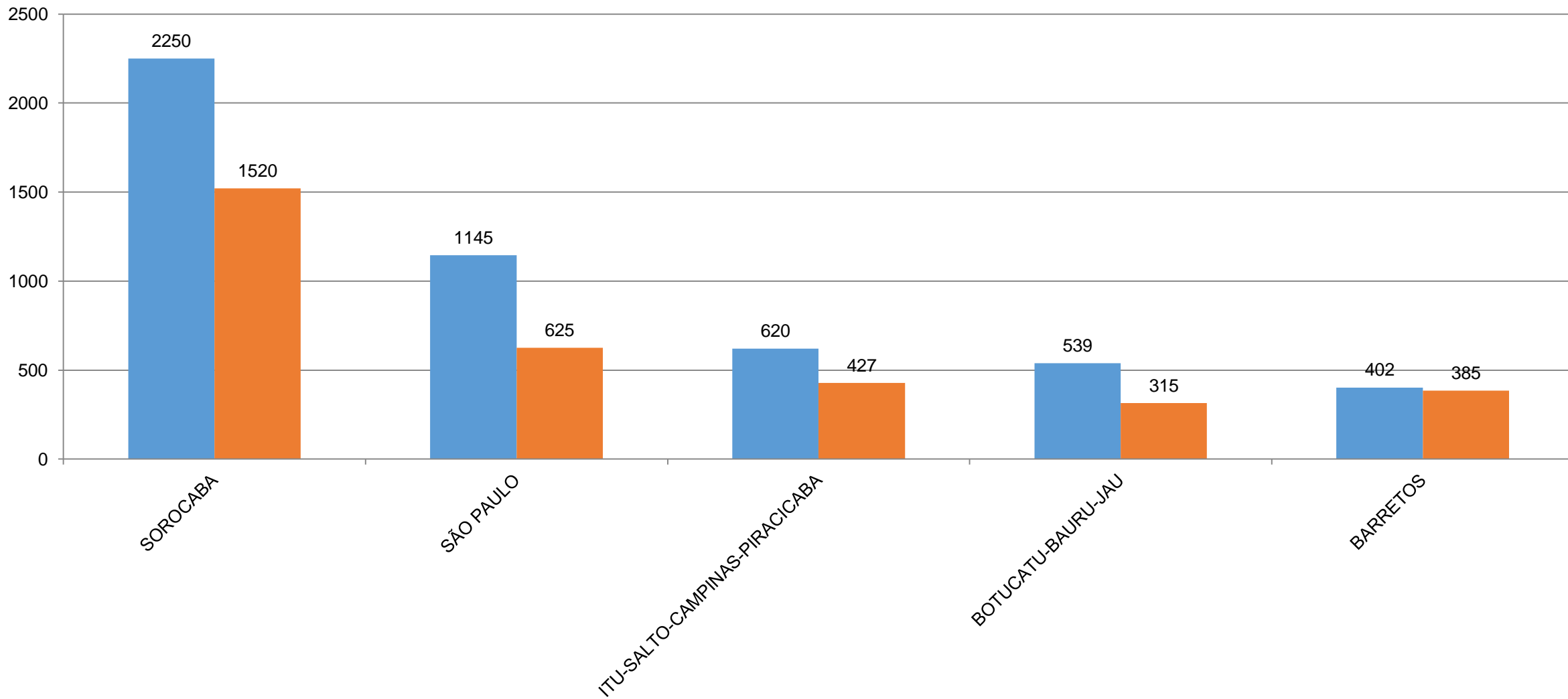


GRAFICO - CONSUMO COMBUSTIVEL - 1º QUADRIMESTRE 2024 - LITRAGEM
(TOTALIZANDO 154.631,286L DE GASOLINA, 59.121,865L DE DIESEL E
21.684,253L DE ALCOOL)

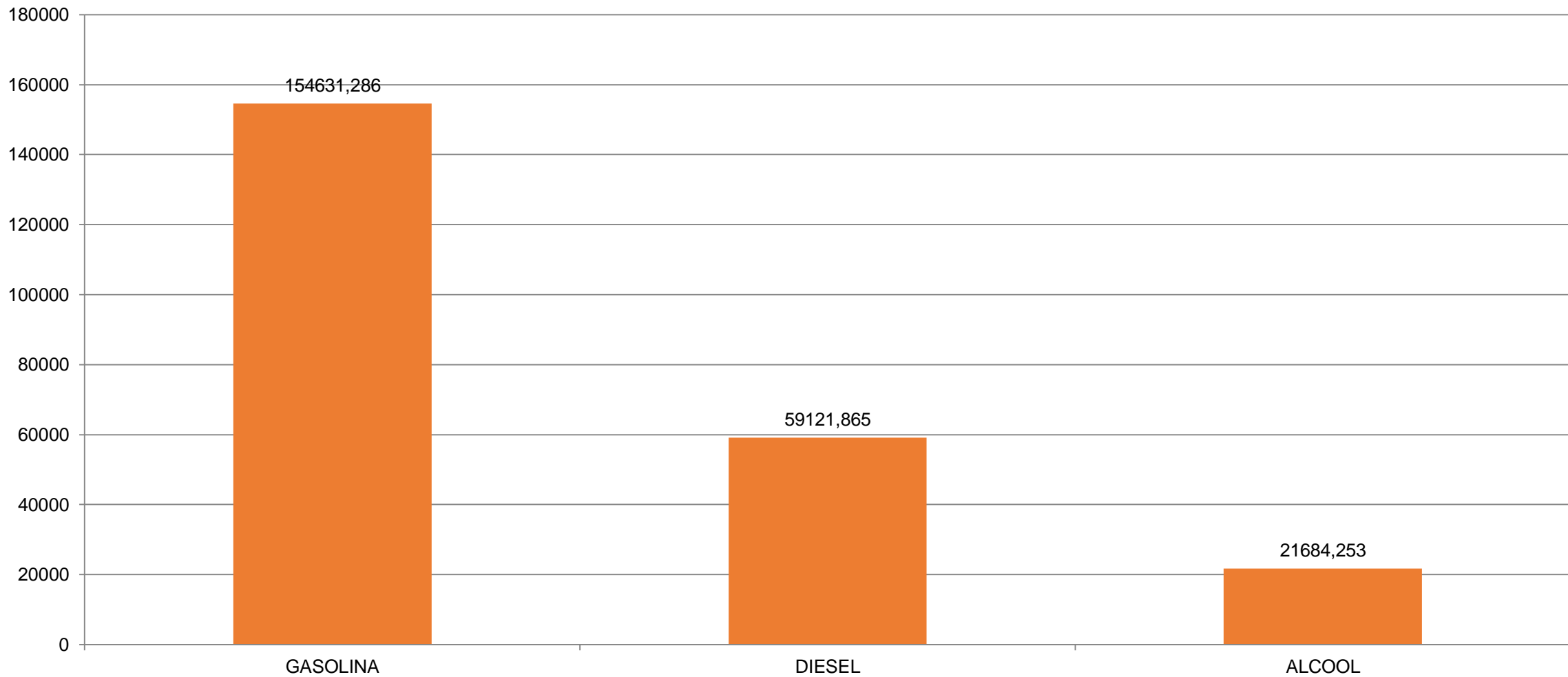
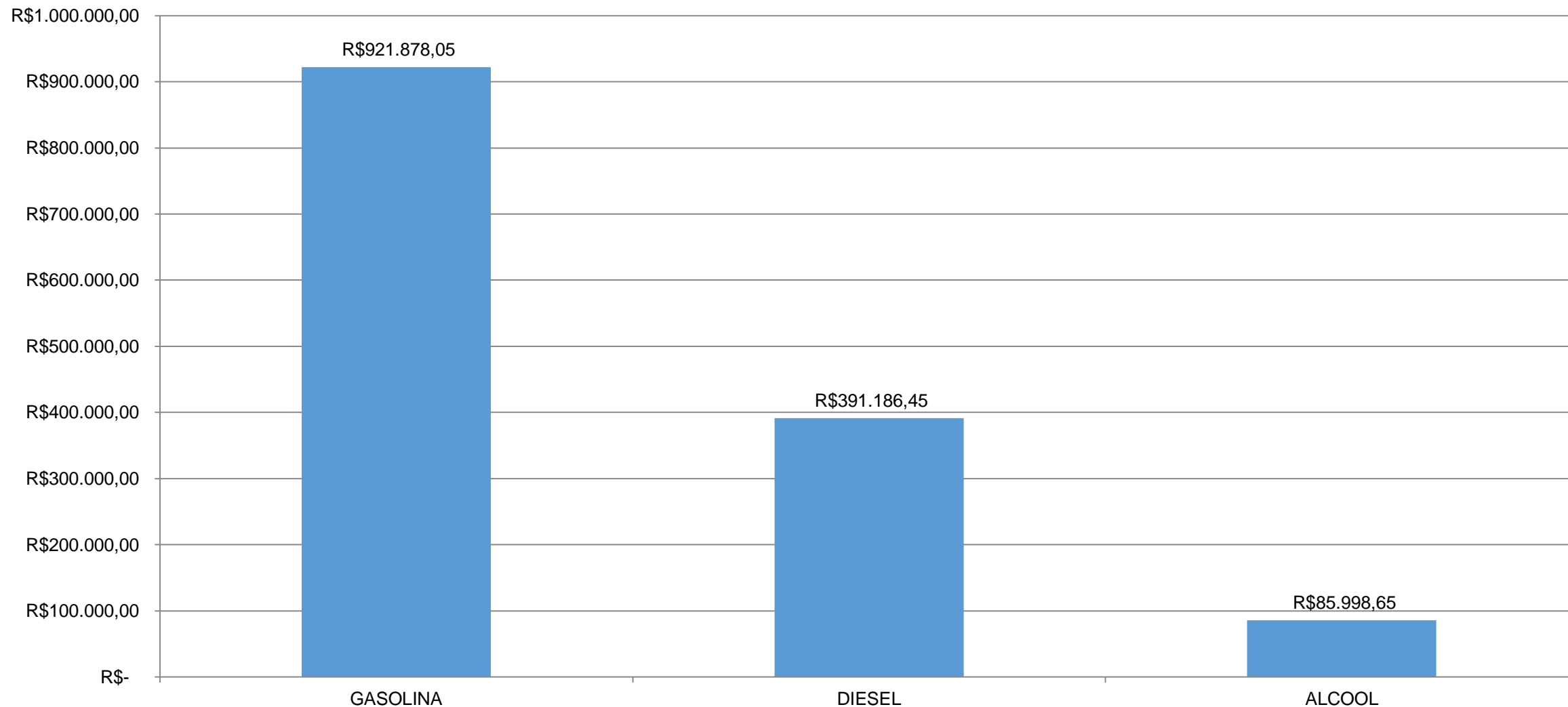


GRAFICO - CONSUMO COMBUSTIVEL - 1º QUADRIMESTRE 2024 - VALOR

(TOTALIZANDO R\$921.878,05 DE GASOLINA, R\$391.186,45 DE DIESEL E R\$85.998,65 DE ALCOOL)



EDUCAÇÃO EM SAÚDE



COORDENAÇÃO – KATIA MARIANO



AÇÕES NO QUADRIMESTR E

- CAMPANHA DE SAÚDE : 13
- CAPACITAÇÃO/TREINAMENTO: 10
- INTEGRAÇÃO: 1
- EVENTO/OFICINA: 28
- AÇÃO NO TERITÓRIO 15

CAPACITAÇÕES E CAMPANHA NEP



CAMPANHA FIQUE SABENDO VIGILÂNCIA EPIDEMIOLÓGICA CARNAVAL 2024



INTEGRAÇÃO FUNCIONÁRIOS NOVOS



CAMPANHA CARRETA DA VACINAÇÃO



CAPACITAÇÃO AUTISMO PSÍCOLOGA DA REDE



ENTREGA DE JALECOS DOS ACS E CAPACITAÇÃO SOBRE HA E DM



JORNADA RESPIRATORIA 2024

CAPACITAÇÕES E CAMPANHA NEP

