



**Prefeitura Municipal de Itapetininga**  
**Secretaria de Saúde**

# AUDIÊNCIA PÚBLICA

Cumprimento à Lei Complementar nº 141/2012

**2º Quadrimestre de 2023**

**27 DE SETEMBRO DE 2023**

# I - MONTANTE E FONTE DOS RECURSOS APLICADOS

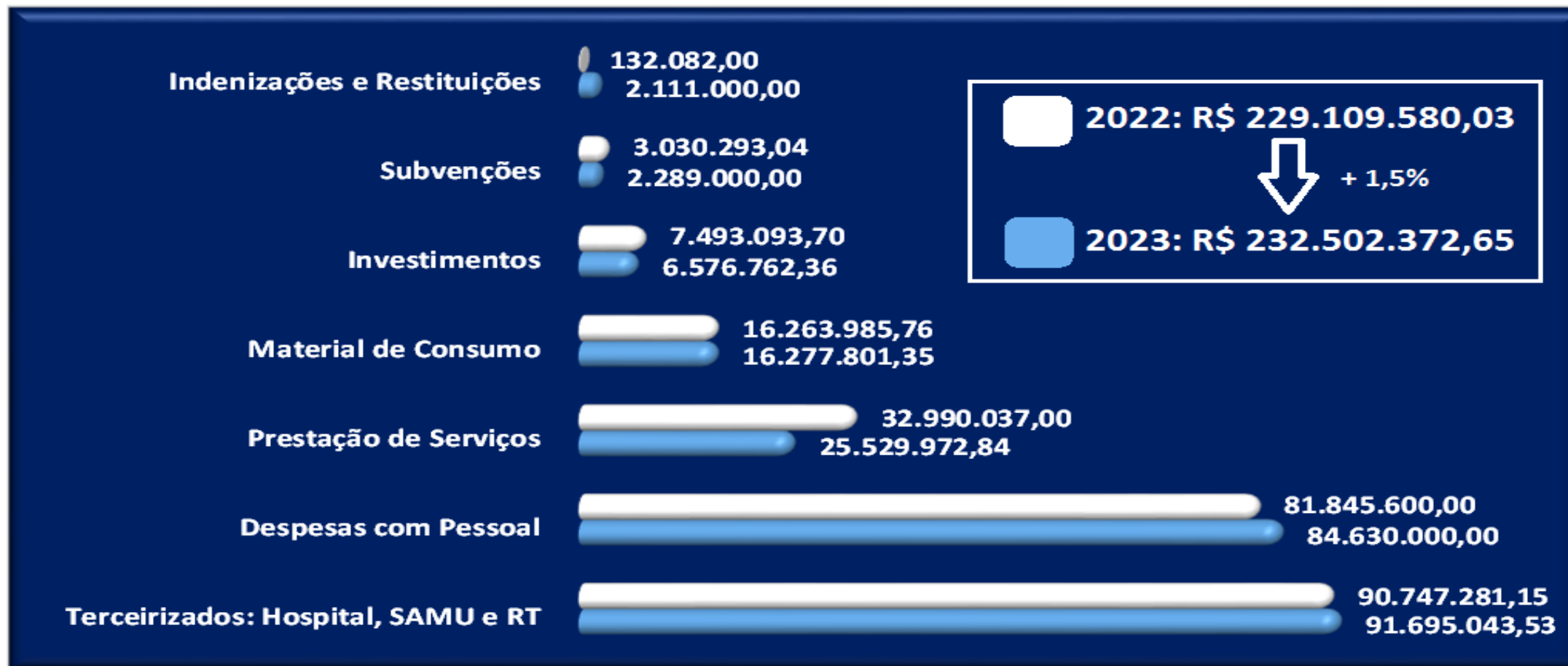


SECRETARIA DE SAÚDE – SOLANGE DIONÍZIA DE BARROS  
ASSESSOR DE GESTÃO – FÁBIO DOS SANTOS NASCIMENTO

# Orçamento da Secretaria Municipal de Saúde

## Distribuição Segundo a Área de Aplicação

### Comparativo com o Exercício Anterior



# Aplicação dos Recursos Orçamentários Janeiro a Agosto de 2023

## COMPROMETIMENTO DA DOTAÇÃO ORÇAMENTÁRIA

Utilizado no Período



61%

Dotação Orçamentária




100%

ÁREA DE APLICAÇÃO	ORÇADO	LIQUIDADO
Terceirizados: Iospital, SAMU e RT	90.747.281,15	61.659.098,77
Despesas com Pessoal	81.845.600,00	52.917.065,37
Prestação de Serviços	32.990.037,00	13.680.693,41
Material de Consumo	16.263.985,76	9.870.253,10
Investimentos	7.493.093,70	810.554,75
Subvenções	3.030.293,04	2.270.453,43
Indenizações e Restituições	132.082,00	118.177,06
<b>TOTAL</b>	<b>232.502.372,65</b>	<b>141.326.295,89</b>


# Origem dos Recursos Orçados e Aplicados Janeiro a Agosto de 2023

Fonte de Recurso	Orçado	Liquidado
Tesouro Municipal	168.643.304,00	103.511.571,44
Transferências Federais	37.658.755,92	23.059.410,30
Transferências Estaduais	26.200.312,73	14.755.314,15
<b>Total</b>	<b>232.502.372,65</b>	<b>141.326.295,89</b>



# Transferências de Outras Esferas do SUS Janeiro a Agosto de 2023

COMPONENTE	FNS/MS	FUNDES/SES
MÉDIA E ALTA COMPLEXIDADE AMB. E HOSP. - MAC	12.642.227,56	12.113.204,40
ATENÇÃO PRIMÁRIA EM SAÚDE	8.870.957,34	983.674,89
VIGILÂNCIA EM SAÚDE	1.284.361,99	-
GESTÃO	1.008.523,00	-
ASSISTÊNCIA FARMACÊUTICA	656.677,28	152.427,94
INVESTIMENTOS	38.005,00	100.000,00
<b>VALOR TOTAL</b>	<b>24.500.752,17</b>	<b>13.349.307,23</b>

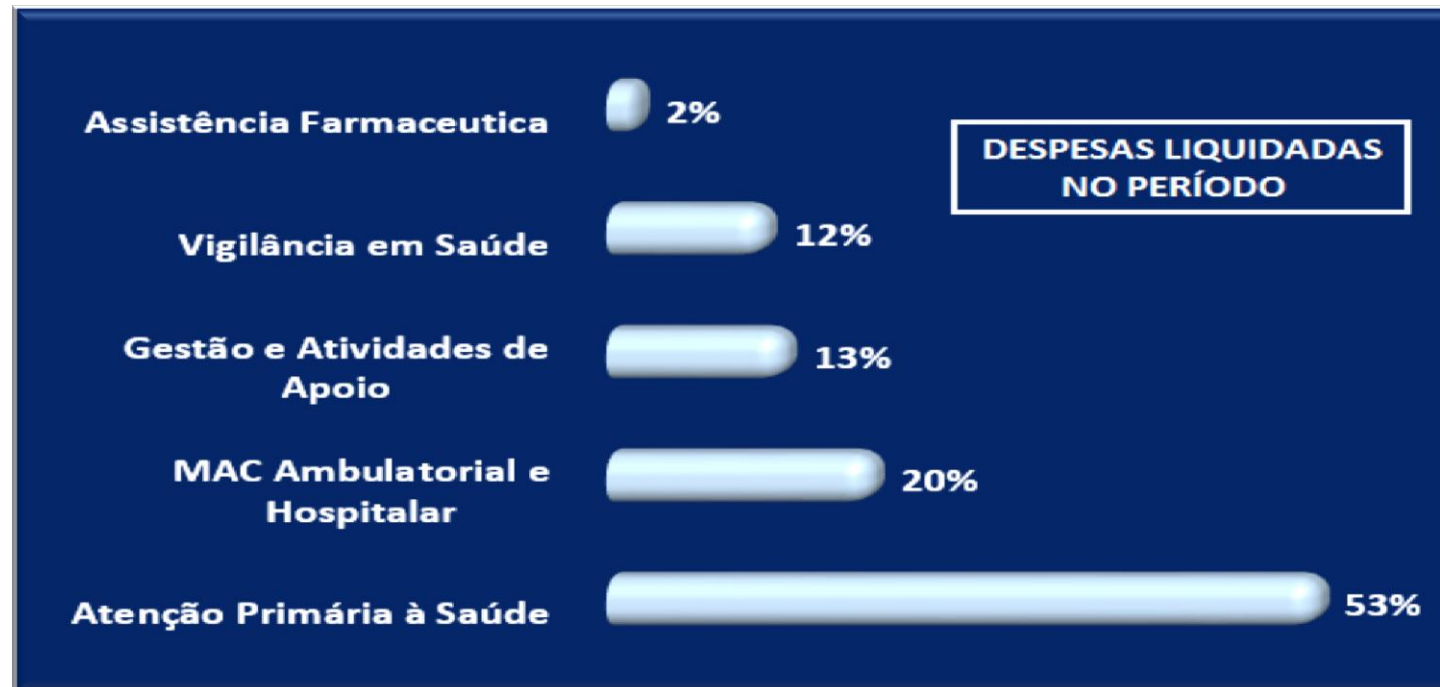


# Aplicação dos Recursos Orçamentários

## Despesas com Pessoal - Janeiro a Agosto de 2023

RECURSOS HUMANOS	DOTAÇÃO	LIQUIDADADO
ATENÇÃO PRIMÁRIA À SAÚDE	46.197.600,00	28.137.535,33
MÉDIA E ALTA COMPLEXIDADE	15.340.000,00	10.468.184,48
GESTÃO E ATIVIDADES DE APOIO	10.155.000,00	6.997.830,95
VIGILÂNCIA EM SAÚDE	8.598.000,00	6.209.531,64
ASSISTÊNCIA FARMACÊUTICA	1.555.000,00	1.103.982,97
<b>TOTAL RECURSOS HUMANOS</b>	<b>81.845.600,00</b>	<b>52.917.065,37</b>


FOLHA DE PAGAMENTO: 37% DE TODAS AS DESPESAS DA SAÚDE



# Aplicação dos Recursos Orçamentários Investimentos - Janeiro a Agosto de 2023

INVESTIMENTOS		DOTAÇÃO	LIQUIDADO
ATENÇÃO PRIMÁRIA	EQUIPAMENTOS E MAT. PERMANENTE	1.590.015,50	401.193,69
	OBRAS	3.297.415,27	-
MÉDIA E ALTA COMPLEXIDADE	EQUIPAMENTOS E MAT. PERMANENTE	1.204.173,91	215.752,06
	OBRAS	650.000,00	-
VIGILÂNCIA EM SAÚDE	EQUIPAMENTOS E MAT. PERMANENTE	559.106,00	193.609,00
ASSIST. FARMACÊUTICA	EQUIPAMENTOS E MAT. PERMANENTE	192.383,02	-
<b>TOTAL INVESTIMENTOS</b>		<b>7.493.093,70</b>	<b>810.554,75</b>

INVESTIMENTOS: 1% DE TODAS AS DESPESAS DA SAÚDE



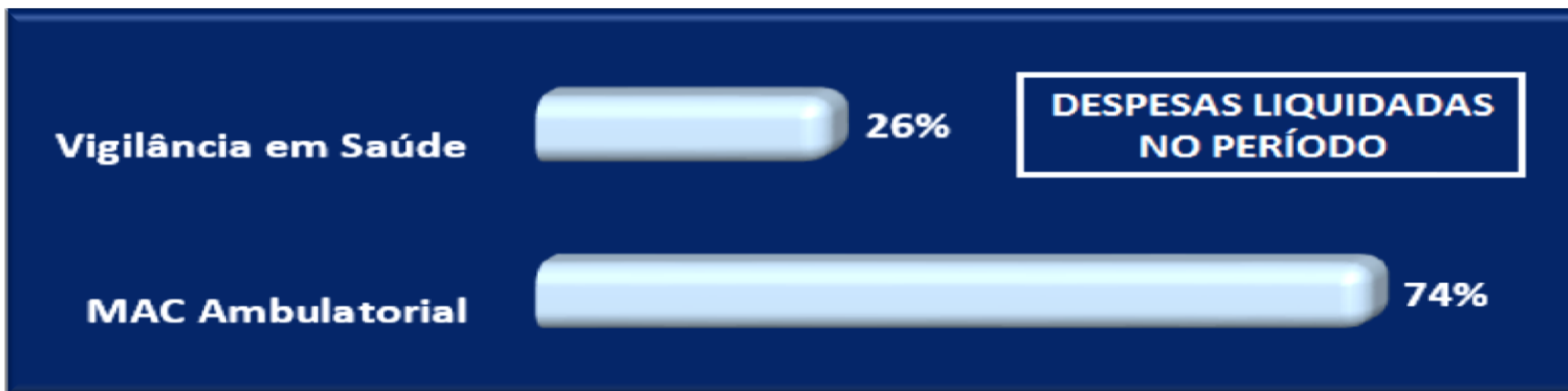


# Aplicação dos Recursos Orçamentários

## Subvenções Sociais - Janeiro a Agosto de 2023

SUBVENÇÕES SOCIAIS	DOTAÇÃO	LIQUIDADO
MÉDIA E ALTA COMPLEXIDADE	2.174.436,78	1.682.426,65
VIGILÂNCIA EM SAÚDE	855.856,26	588.026,78
<b>TOTAL SUBVENÇÕES</b>	<b>3.030.293,04</b>	<b>2.270.453,43</b>

SUBVENÇÕES SOCIAIS: 2% DE TODAS AS DESPESAS DA SAÚDE



# Aplicação dos Recursos Orçamentários

## Material de Consumo - Janeiro a Agosto de 2023

AQUISIÇÃO MATERIAL DE CONSUMO	DOTAÇÃO	LIQUIDADO
ASSISTÊNCIA FARMACÊUTICA	7.101.411,98	4.743.385,59
ATENÇÃO PRIMÁRIA À SAÚDE	7.298.000,00	4.333.223,87
GESTÃO E ATIVIDADES DE APOIO	770.000,00	405.616,48
MÉDIA E ALTA COMPLEXIDADE	963.073,78	326.744,31
VIGILÂNCIA EM SAÚDE	131.500,00	61.282,85
<b>TOTAL MATERIAIS</b>	<b>16.263.985,76</b>	<b>9.870.253,10</b>

AQUISIÇÃO DE MATERIAIS: 7% DE TODAS AS DESPESAS DA SAÚDE

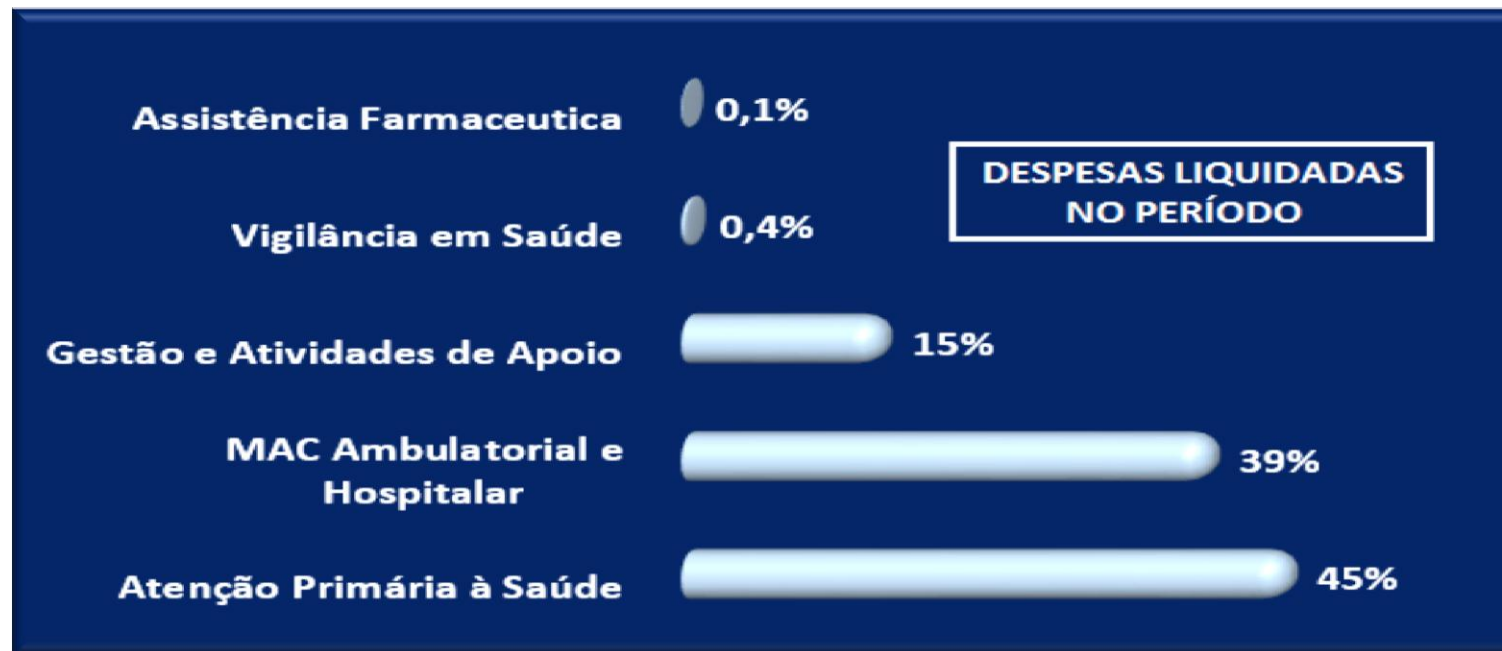


# Aplicação dos Recursos Orçamentários

## Prestação de Serviços - Janeiro a Agosto de 2023

PRESTAÇÃO DE SERVIÇOS	DOTAÇÃO	LIQUIDADO
ATENÇÃO PRIMÁRIA À SAÚDE	12.668.544,55	6.193.132,96
MÉDIA E ALTA COMPLEXIDADE	12.856.147,57	5.389.165,23
GESTÃO E ATIVIDADES DE APOIO	7.059.775,83	2.031.533,89
VIGILÂNCIA EM SAÚDE	241.500,00	55.995,91
ASSISTÊNCIA FARMACÊUTICA	164.069,05	10.865,42
<b>TOTAL SERVIÇOS</b>	<b>32.990.037,00</b>	<b>13.680.693,41</b>

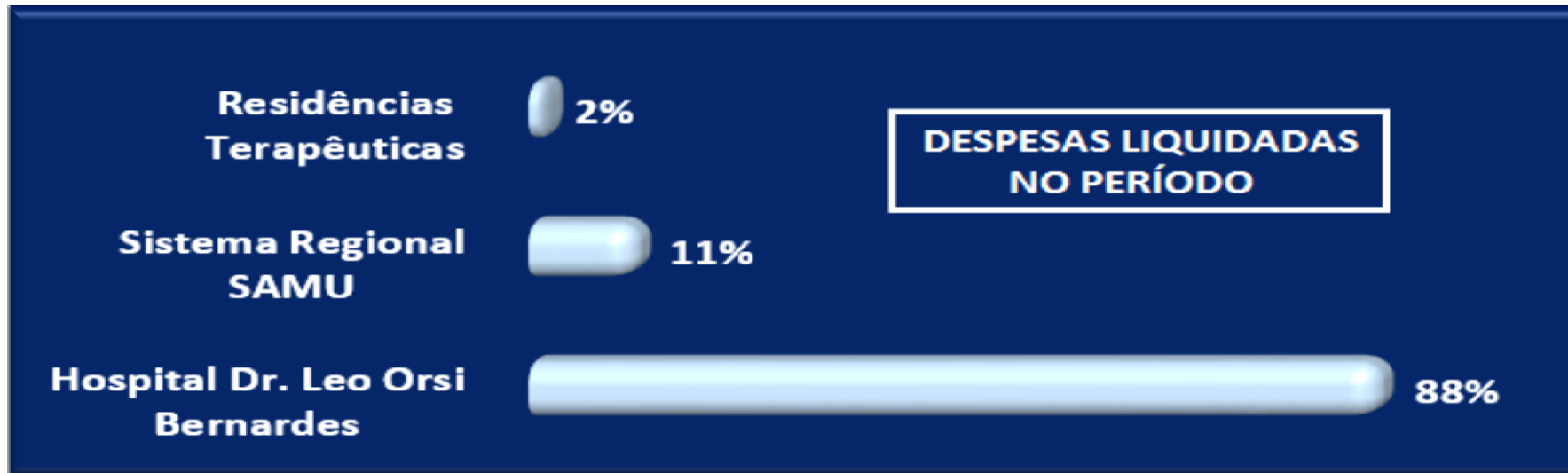
PRESTAÇÃO DE SERVIÇOS: 10% DE TODAS AS DESPESAS DA SAÚDE



# Aplicação dos Recursos Orçamentários Hospital, SAMU e RT - Janeiro a Agosto de 2023

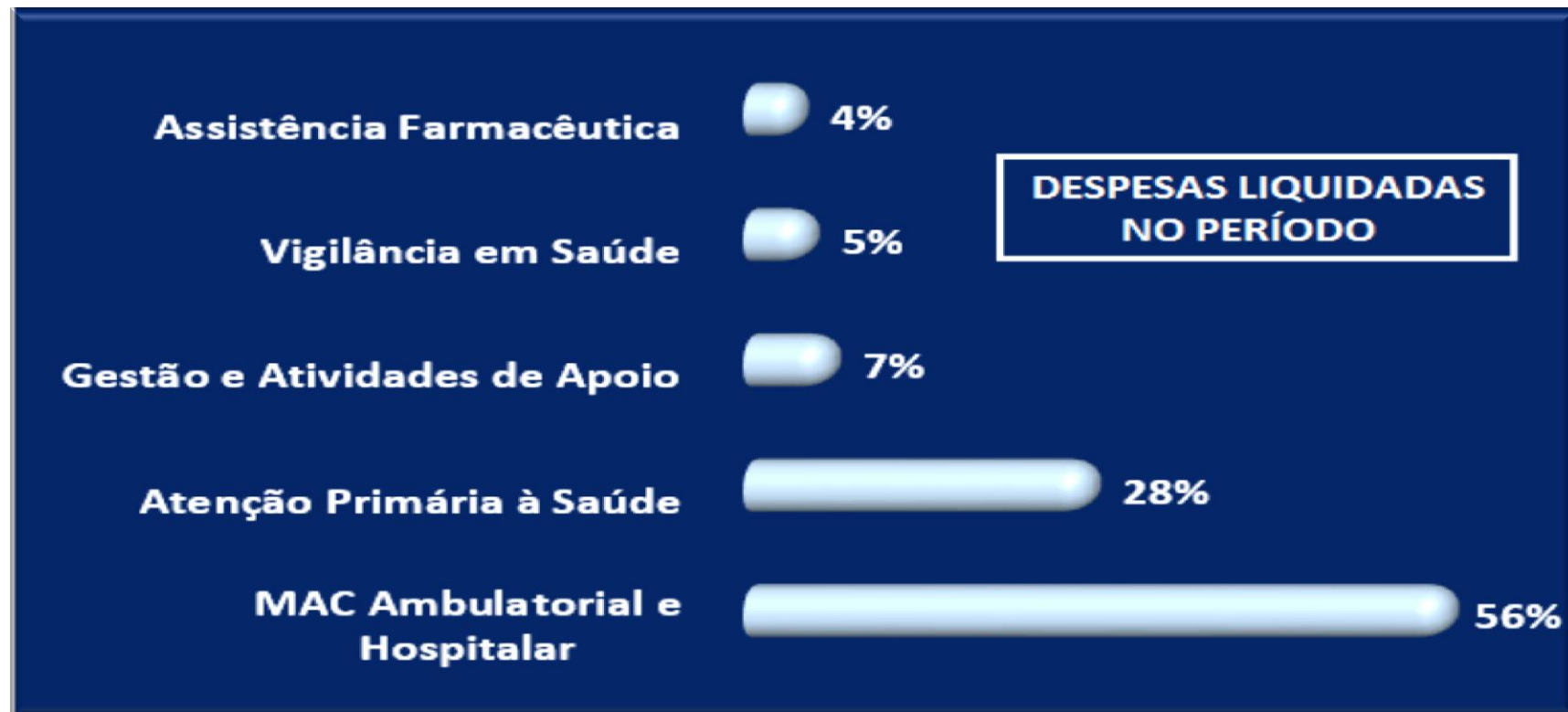
UNIDADES TERCEIRIZADAS	DOTAÇÃO	LIQUIDADO
HOSPITAL - MAC	75.835.247,89	53.956.482,68
SAMU - MAC	13.408.033,26	6.746.068,19
RESIDÊNCIAS TERAPÊUTICAS - MAC	1.504.000,00	956.547,90
<b>TOTAL HOSPITAL/SAMU</b>	<b>90.747.281,15</b>	<b>61.659.098,77</b>

SERVIÇOS PÚBLICOS TERCEIRIZADOS  
44% DE TODAS AS DESPESAS DA SAÚDE



# Aplicação dos Recursos Orçamentários na Saúde Janeiro a Agosto de 2023

ORÇAMENTO GLOBAL DA SAÚDE	DOTAÇÃO	LIQUIDADADO
MÉDIA E ALTA COMPLEXIDADE	123.935.113,19	79.741.371,50
ATENÇÃO PRIMÁRIA À SAÚDE	71.051.575,32	39.065.085,85
GESTÃO E ATIVIDADES DE APOIO	18.116.857,83	9.553.158,38
VIGILÂNCIA EM SAÚDE	10.385.962,26	7.108.446,18
ASSISTÊNCIA FARMACÊUTICA	9.012.864,05	5.858.233,98
<b>TOTAL DA SECRETARIA DE SAÚDE</b>	<b>232.502.372,65</b>	<b>141.326.295,89</b>



# HOSPITAL DE ITAPETININGA

## CONVÊNIO 14/2022 - METAS QUANTITATIVAS

Período: Janeiro a Julho de 2023

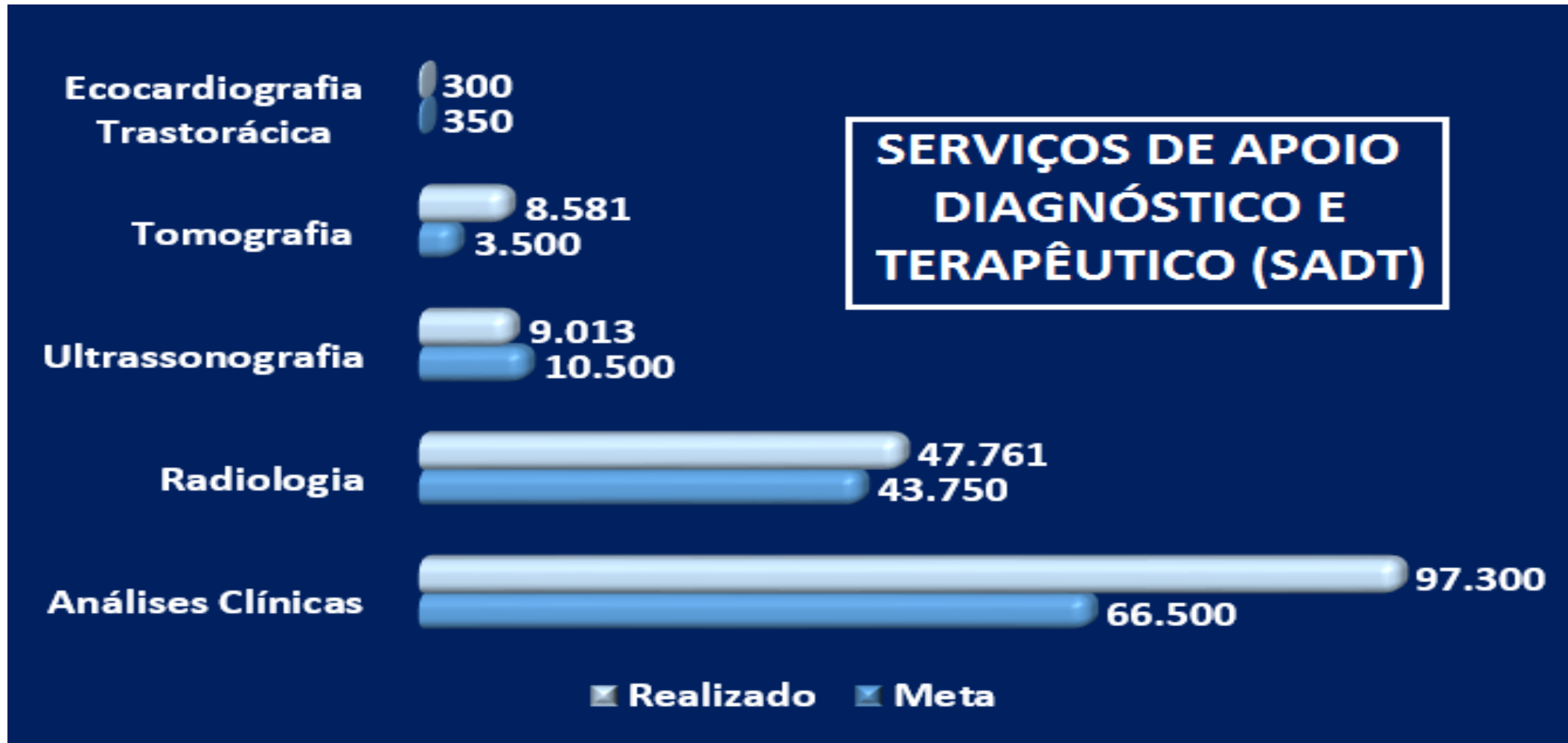


116% de Cumprimento da Meta Pactuada

# HOSPITAL DE ITAPETININGA

## CONVÊNIO 14/2022 - METAS QUANTITATIVAS

Período: Janeiro a Julho de 2023



131% de Cumprimento da Meta Pactuada

**HOSPITAL DE ITAPETININGA**  
**CONVÊNIO 14/2022 - METAS QUANTITATIVAS**  
**Período: Janeiro a Julho de 2023**



Cumprimento das Metas Pactuadas

Pronto Socorro: 103%

Ambulatório de Ortopedia: 124%



# II - AUDITORIAS



Nº PROCESSO	SERVIÇO AUDITADO	OBJETIVO	SITUAÇÃO
01/2023	Termo de Convênio 01/2022, Conveniada Associação de Atenção Humanitária à Saúde	Avaliação da execução do Termo de Convênio 01/2022 entre a Conveniada Associação de Atenção Humanitária à Saúde e sua respectiva prestação de contas do período de outubro a dezembro de 2022.	Concluída
02/2023	Programa Pré Natal - UBS VI. Rio Branco	Avaliação da execução do Programa de Pré-Natal de acordo com os Protocolos Institucionais em Parceria com o DAS e DGTES na UBS VI. Rio Branco	Concluída
03/2023	Programa de Doenças Crônicas não Transmissíveis na UBS Jd. Mesquita	Avaliação da execução do Protocolo de Doenças Crônicas não Transmissíveis na UBS Jd. Mesquita	Concluída
04/2023	Programa Pré Natal – USF Vila Mazzei	Avaliação da execução do Programa de Pré-Natal de acordo com os Protocolos Institucionais em Parceria com o DAS e DGTES na USF Vila Mazzei	Concluída
05/2023	Programa Pré Natal – USF Taboãozinho	Avaliação da execução do Programa de Pré-Natal de acordo com os Protocolos Institucionais em Parceria com o DAS e DGTES na USF Taboãozinho	Concluída
06/2023	Home Care Terceirizados	Avaliação da execução do Serviços Terceirizados de Home Care (judicializados) aos pacientes e utilização de insumos para Assistência dos mesmos.	Em andamento

# III - OUVIDORIA DO SUS

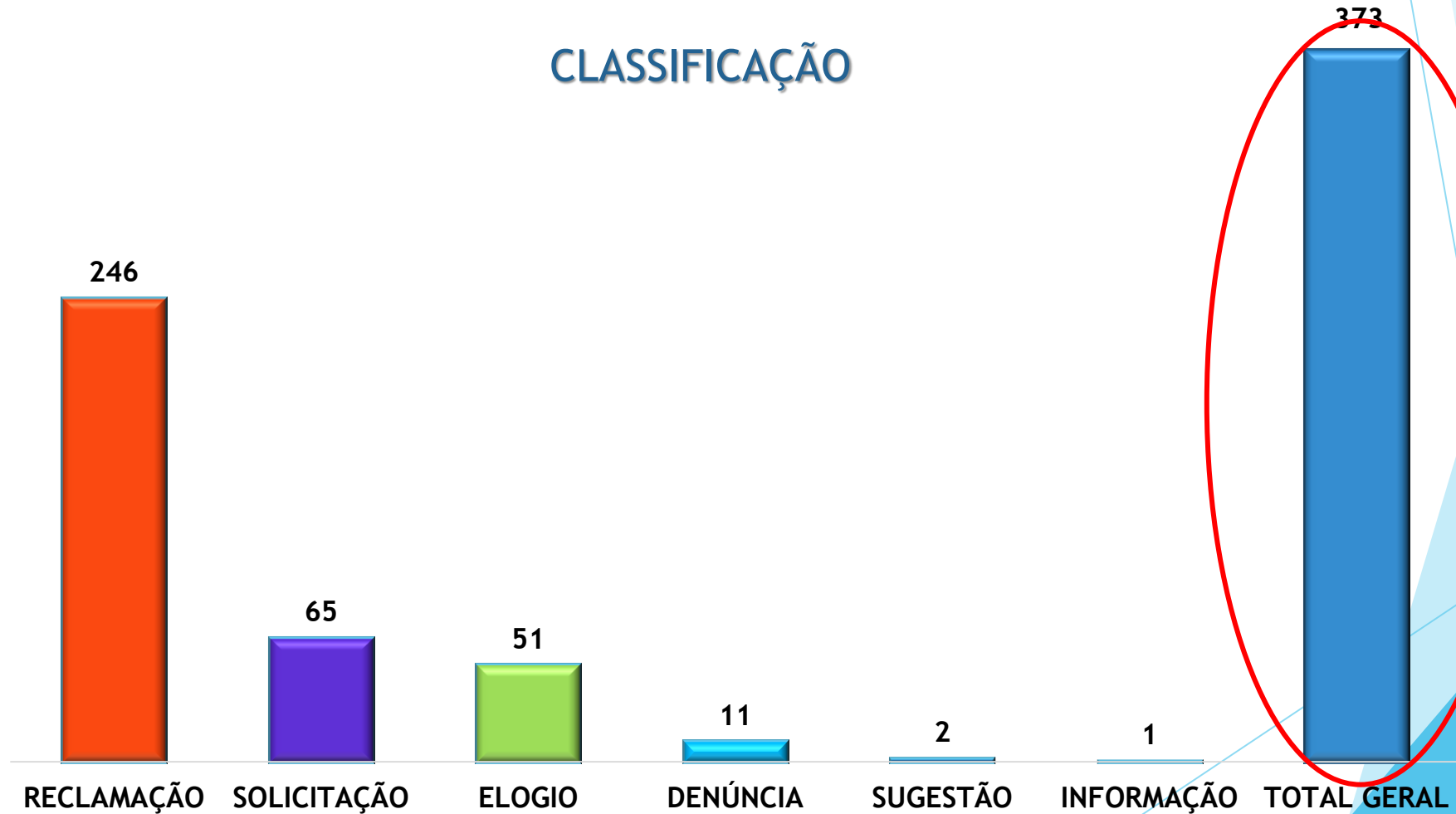


OUVIDORA – ANGELA

# DADOS 2º QUADRIMESTRE DE 2023

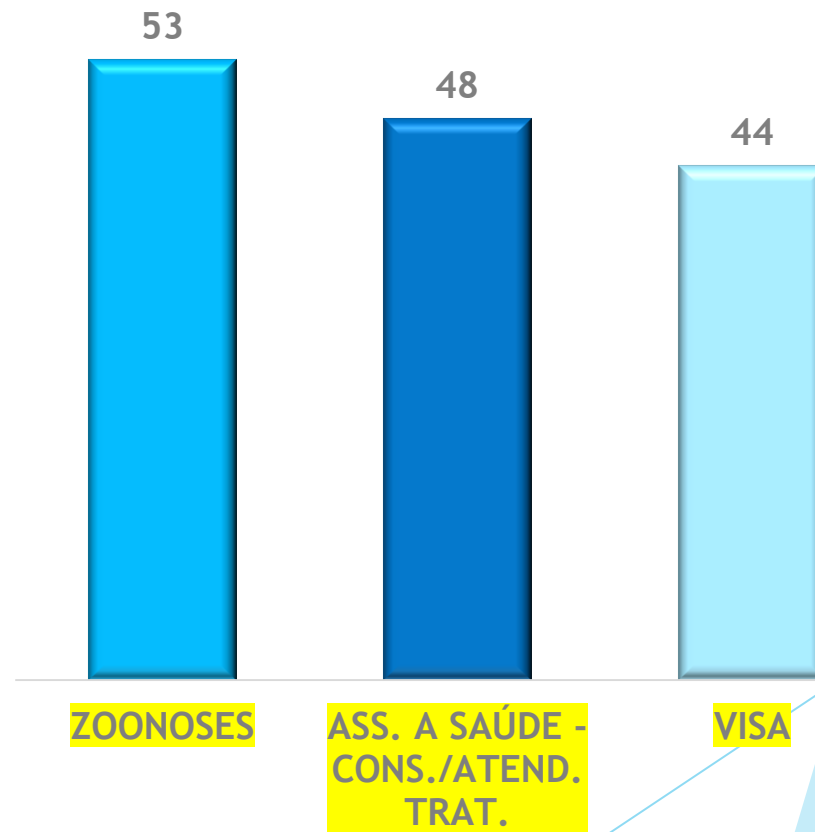
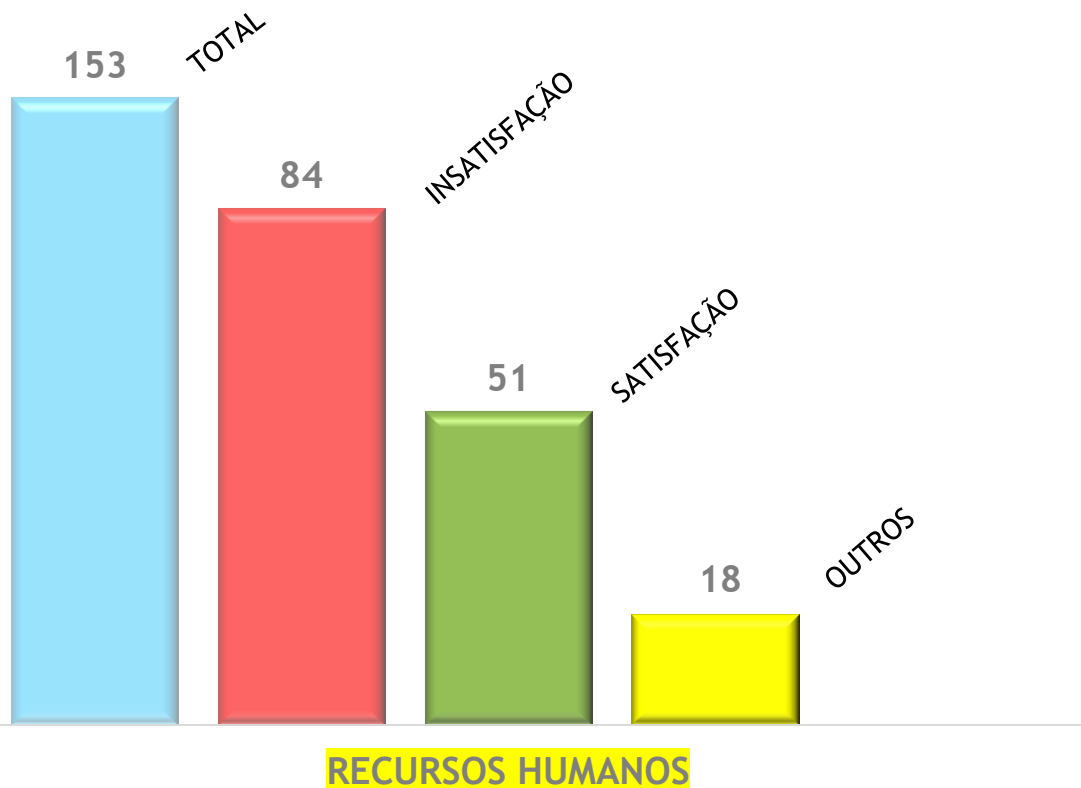
TOTAL DE DEMANDAS RECEBIDAS: 373

## CLASSIFICAÇÃO



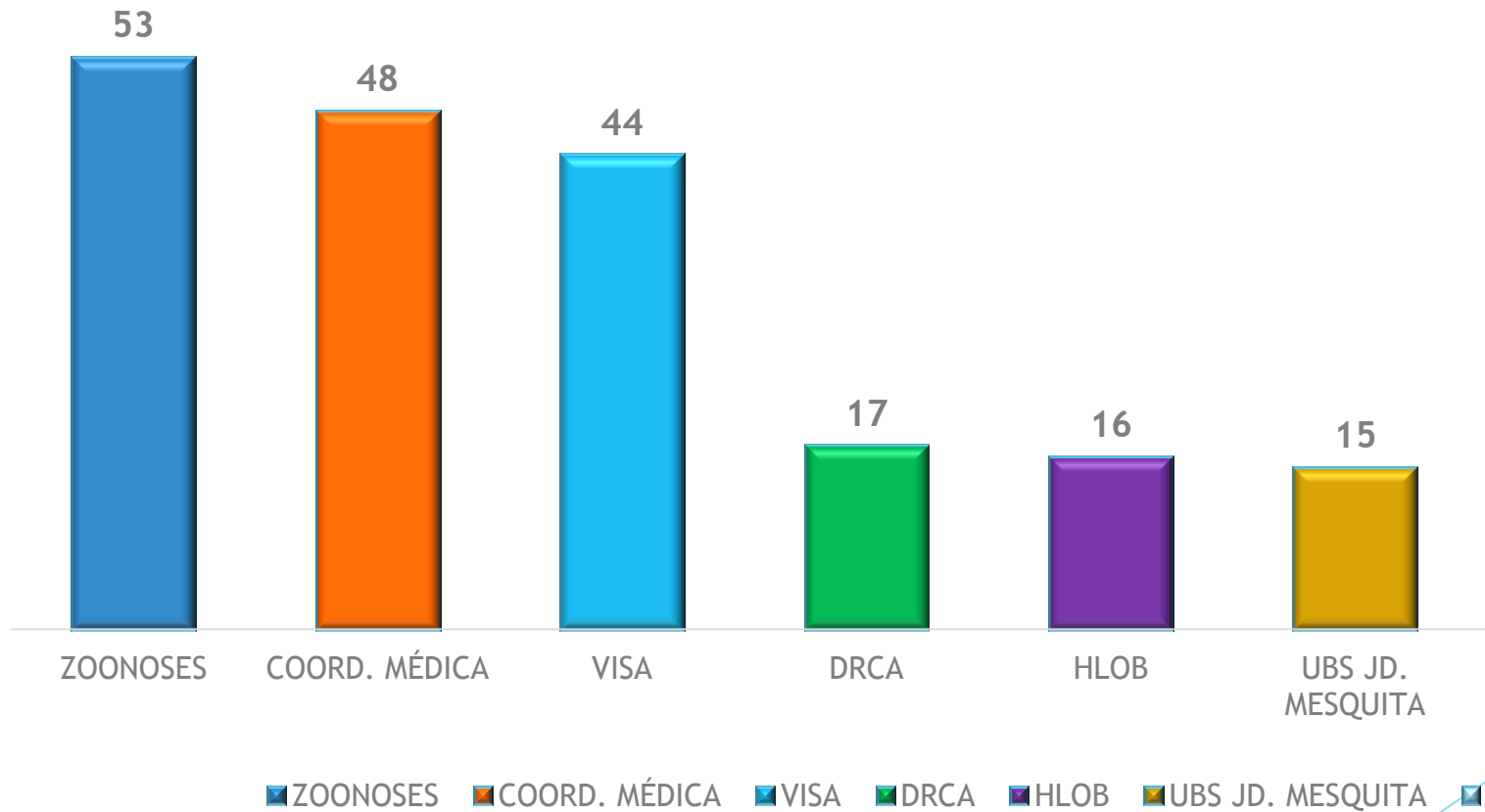
FONTE: Sistema OuvidorSUS

# PRINCIPAIS ASSUNTOS



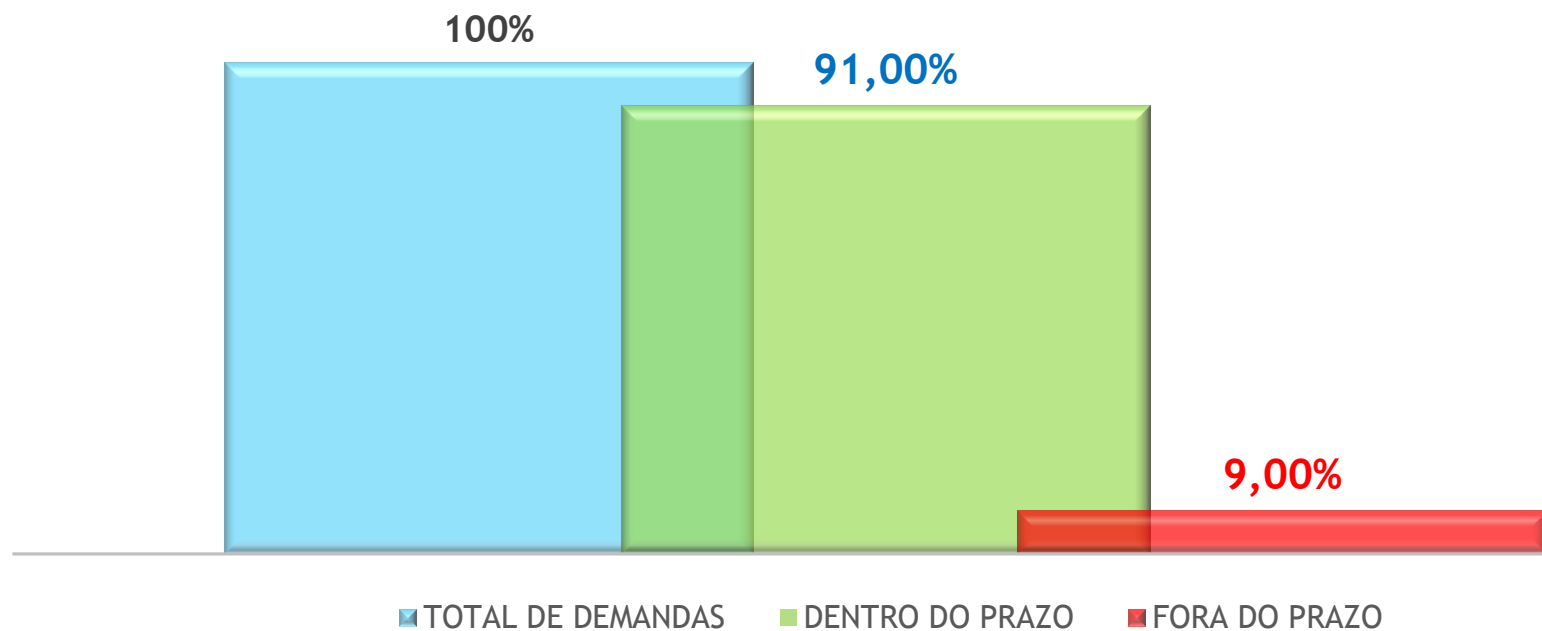
# DEMANDAS POR SETORES

## PRINCIPAIS SETORES COM DEMANDAS RECEBIDAS

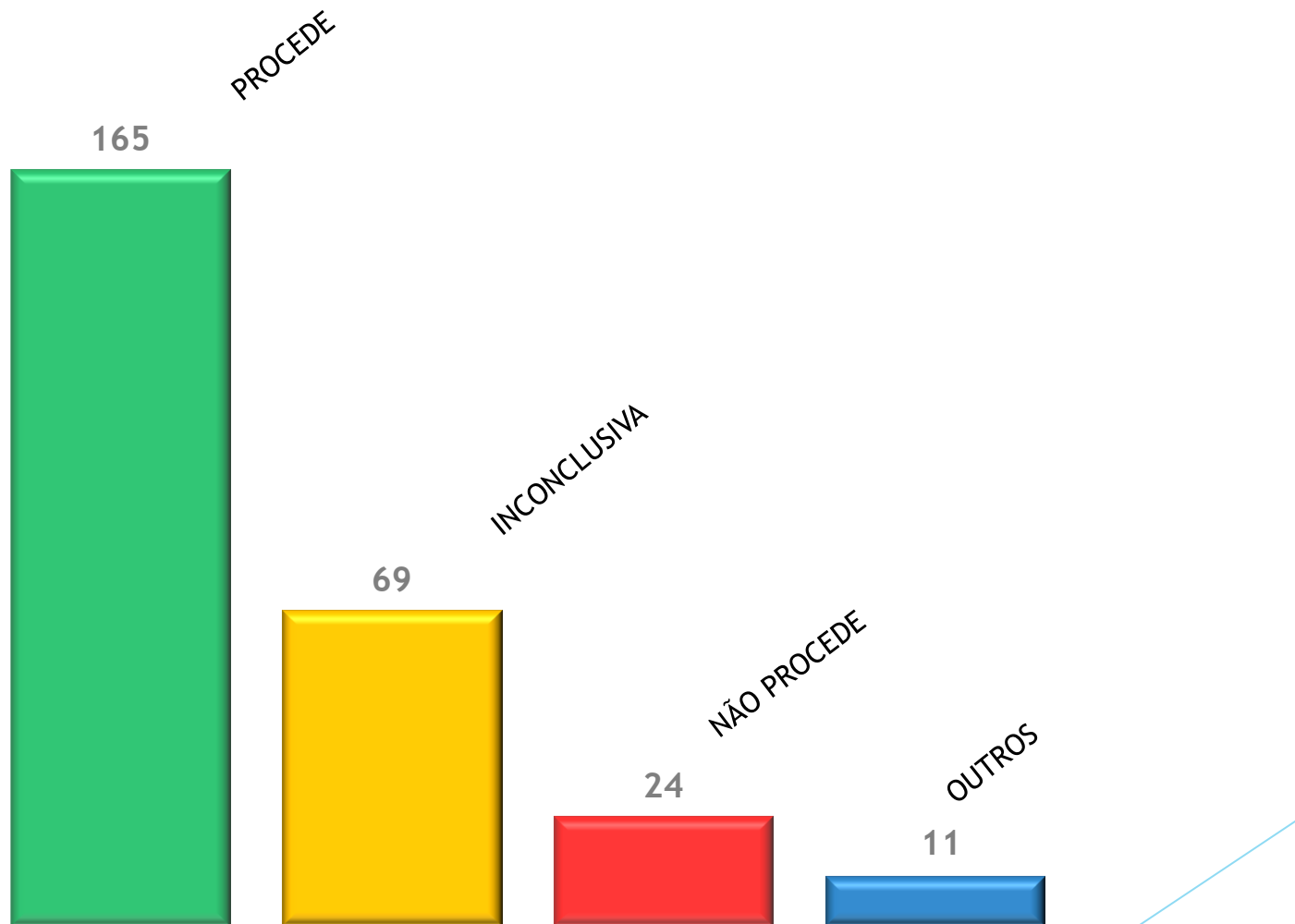


# PRAZO DE RESPOSTAS

## PRAZO CONSOLIDADO



# ANÁLISE DAS RECLAMAÇÕES





## ELOGIOS

SETOR	QUANTIDADE	ELOGIADO
USF VILA SANTANA	9	Coordenadora Priscila, Téc. Daniele, Dani Teles, Daniele Fortes, ACS Rita, Enf. Cristiane, Thiago, João, Toda Equipe.
CORRDENAÇÃO MÉDICA	11	Dr. Amado (3), Dra. Isabel (2), Dr. Gabriel (3), Dra. Nathalia, Dra. Márcia, Dr. André (2), Dra. Marina.
USF MORRO DO ALTO	2	Enf. Adriana, Enf. Maria, Recepção.
ASSISTÊNCIA FARMACÊUTICA	3	Coordenadora Eliane, Thais Gomes, Tainá, Toda Equipe.
USF GRAMADINHO	1	Toda Equipe.
UBS MESQUITA	9	Coordenadora Herminia, Toda Equipe, Jeferson, Cida, Edilaine, Camila .
USF MONTE SANTO	6	Coordenadora Michele, Luciana, Andressa, Patricia, Marta, Elaine, Fernanda, Giane, Toda Equipe.

## ELOGIOS

SETOR	QUANTIDADE	ELOGIADO
USF CONCEIÇÃO	1	Toda Equipe
USF CHAPADINHA	2	Coordenadora Tatiana, José, Rose, Gilmara, Toda Equipe
Central de Vagas- Casa do Usuário Sus	1	Camila
SAMU	1	Ana Caroline, Wanderson Motorista, Rafaeli,
Transporte	1	José Motorista
HLOB	1	Dra. Jéssica, Equipe de Emergência
Ouvidoria Municipal do Sus	3	Angela, Samuel
<b>TOTAL GERAL</b>	<b>51</b>	

## IV - OFERTA E PRODUÇÃO DE SERVIÇOS PÚBLICOS NA REDE ASSISTENCIAL PRÓPRIA, CONTRATADA E CONVENIADA



# VIGILÂNCIA EM SAÚDE



COORDENAÇÃO - CHRISTIANE MERIGHI

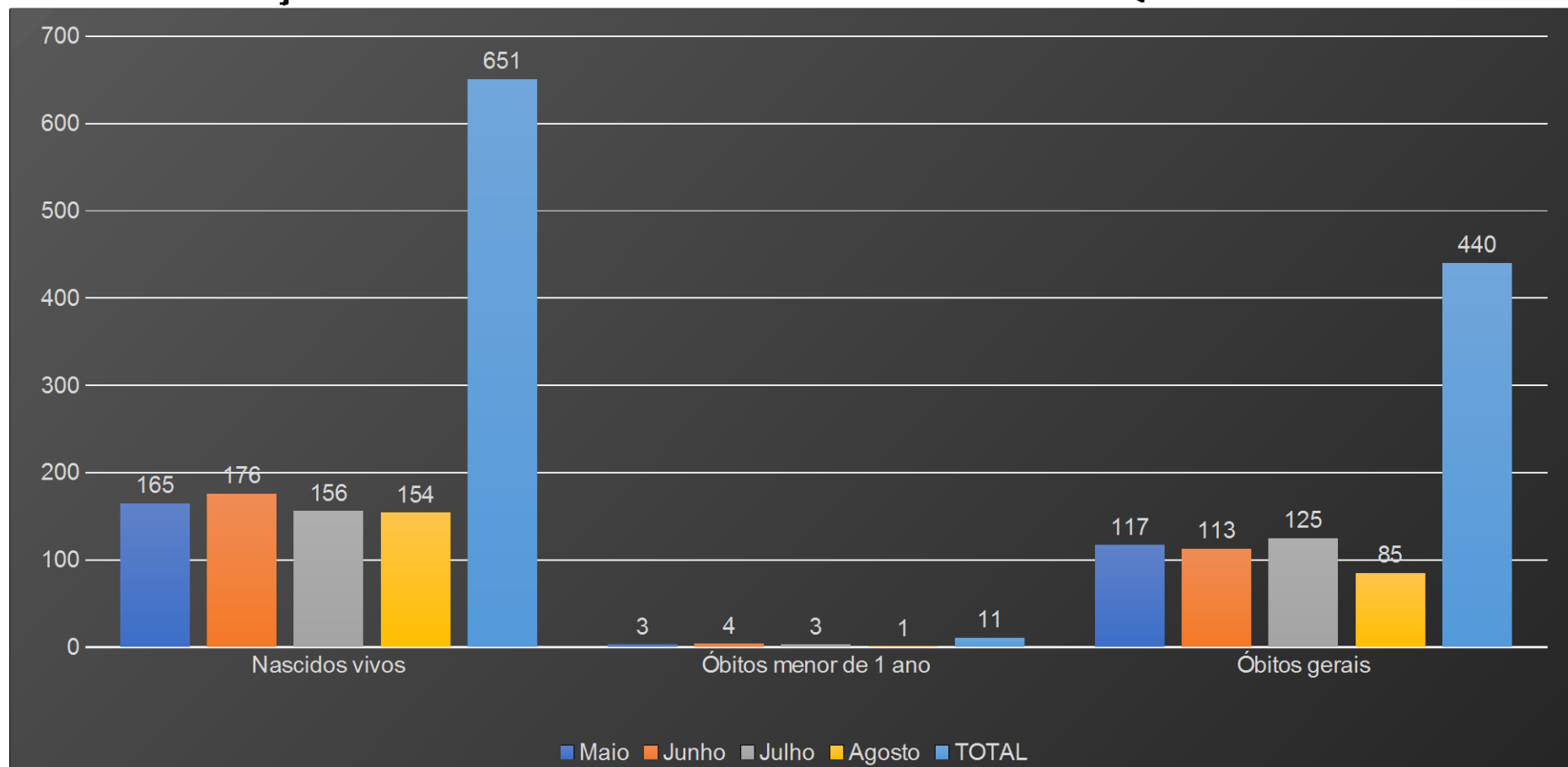
# VIGILÂNCIA EPIDEMIOLÓGICA



COORDENAÇÃO - ANDERSON ANDRÉ ALMEIDA DA SILVA

# DEPARTAMENTO DE VIGILÂNCIA EPIDEMIOLÓGICA

## DECLARAÇÃO DE NASCIDOS VIVOS e REGISTRO de ÓBITOS - 2º QUADRIMESTRE 2023



Fonte: Dpto de Vigilância Epidemiológica | Itapetininga/SP (SINASC – SIM)

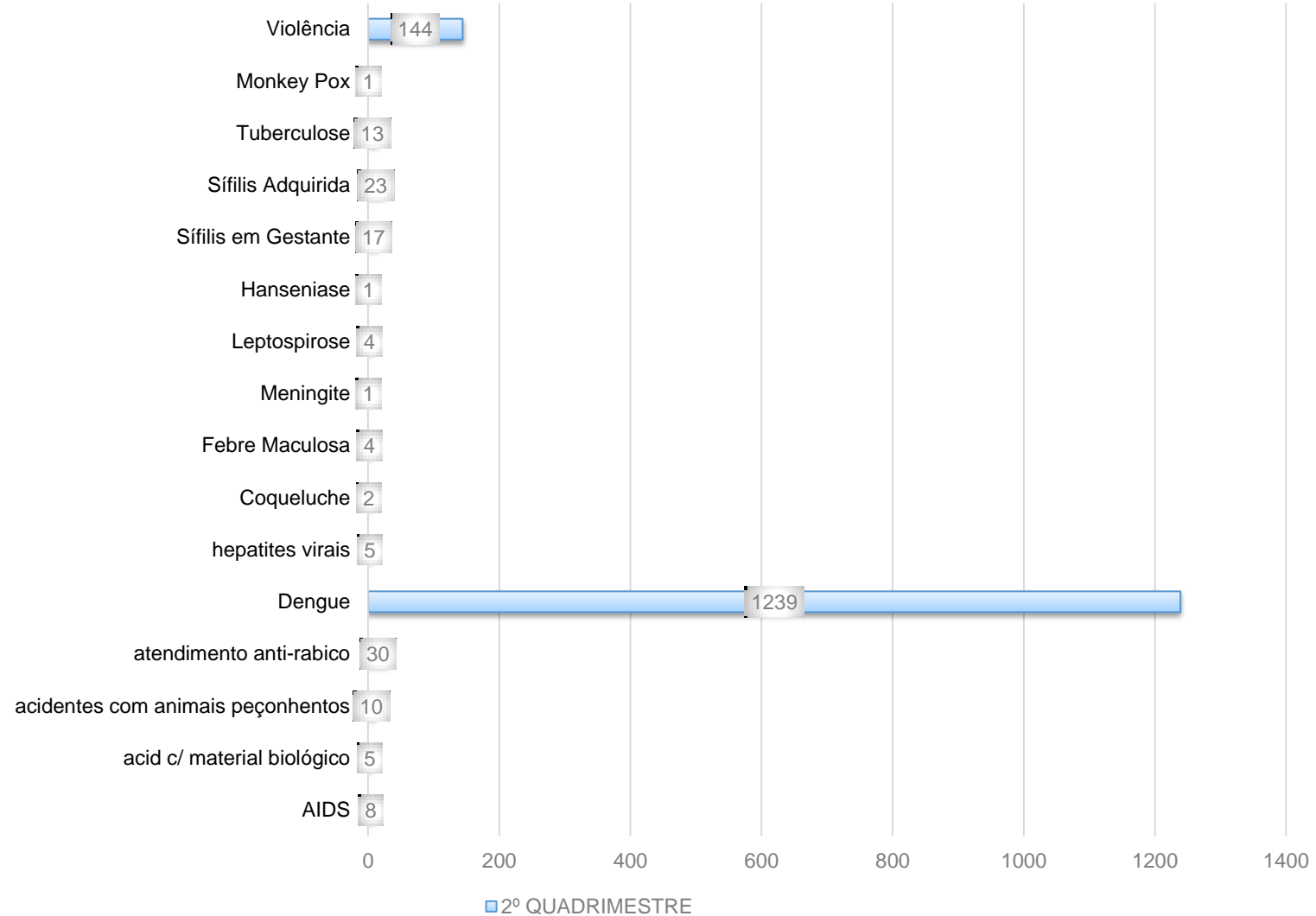
# Óbitos - Itapetininga

Causa (Cap CID10)	Mai	Jun	Jul	Ago	Total
I. Algumas doenças infecciosas e parasitárias	6	2	2	3	13
II. Neoplasias (tumores)	13	22	17	11	63
III. Doenças sangue órgãos hemat e transt imunitár	0	0	0	1	1
IV. Doenças endócrinas nutricionais e metabólicas	6	5	9	4	24
V. Transtornos mentais e comportamentais	2	1	2	2	7
VI. Doenças do sistema nervoso	5	4	5	2	16
VII. Doenças do olho e anexos	0	0	0	0	0
VIII. Doenças do ouvido e da apófise mastóide	0	0	0	0	0
IX. Doenças do aparelho circulatório	22	21	41	28	112
X. Doenças do aparelho respiratório	21	17	24	12	74
XI. Doenças do aparelho digestivo	7	5	4	4	20
XII. Doenças da pele e do tecido subcutâneo	1	1	0	1	3
XIII. Doenças sist osteomuscular e tec conjuntivo	0	0	1	0	1
XIV. Doenças do aparelho geniturinário	9	5	4	8	26
XV. Gravidez parto e puerpério	0	0	0	0	0
XVI. Algumas afec originadas no período perinatal	5	2	4	2	13
XVII. Malf cong deformid e anomalias cromossômicas	2	3	0	0	5
XVIII. Sint sinais e achad anorm ex clín e laborat	11	14	6	4	35
XIX. Lesões enven e alg out conseq causas externas	1	0	0	0	1
XX. Causas externas de morbidade e mortalidade	6	11	6	3	26
XXI. Contatos com serviços de saúde	0	0	0	0	0
<b>Total</b>	<b>117</b>	<b>113</b>	<b>125</b>	<b>85</b>	<b>440</b>

Fonte: Dpto de Vigilância Epidemiológica | Itapetininga/SP (SINASC – SIM)

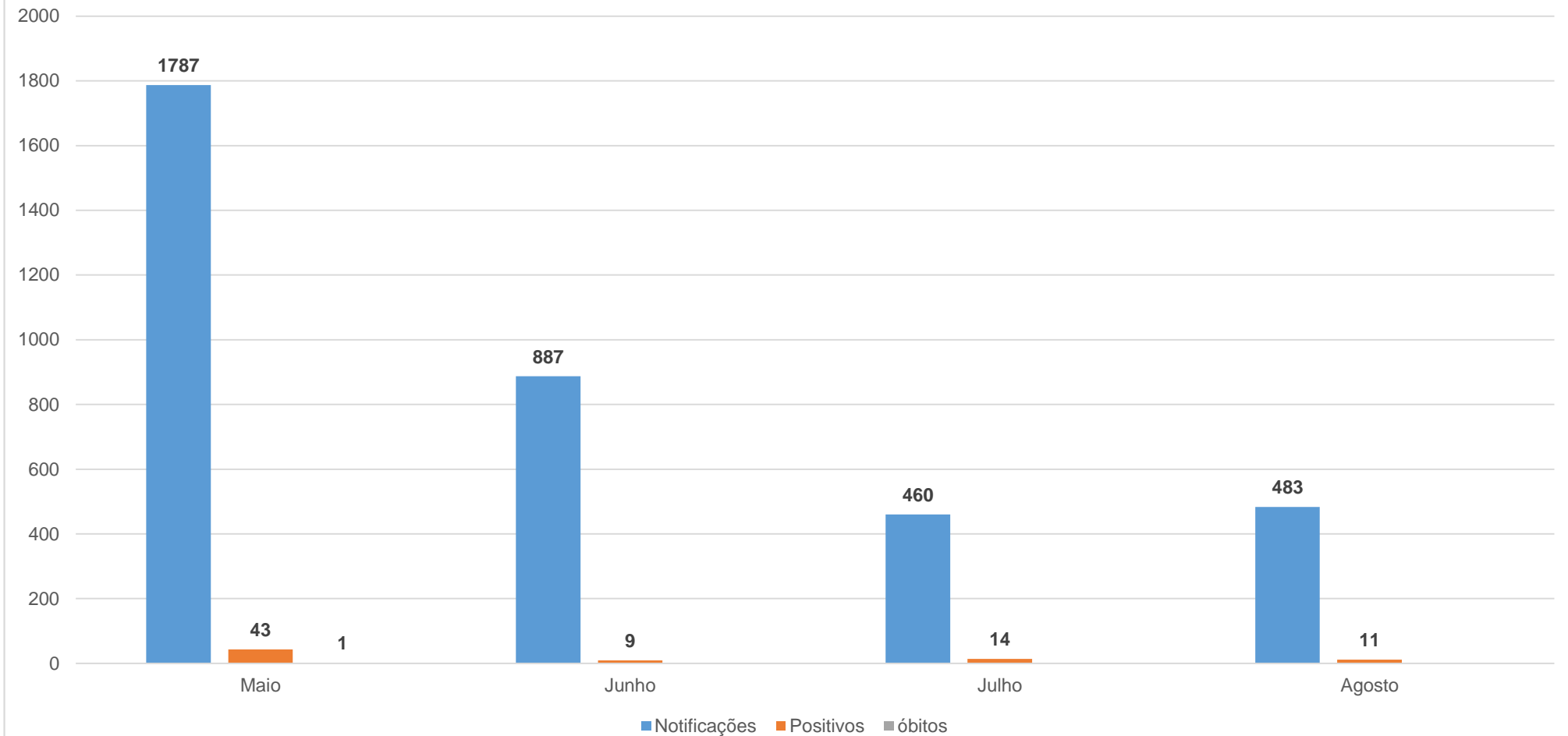
# NOTIFICAÇÕES de DOENÇAS, AGRAVOS e EVENTOS de SAÚDE PÚBLICA

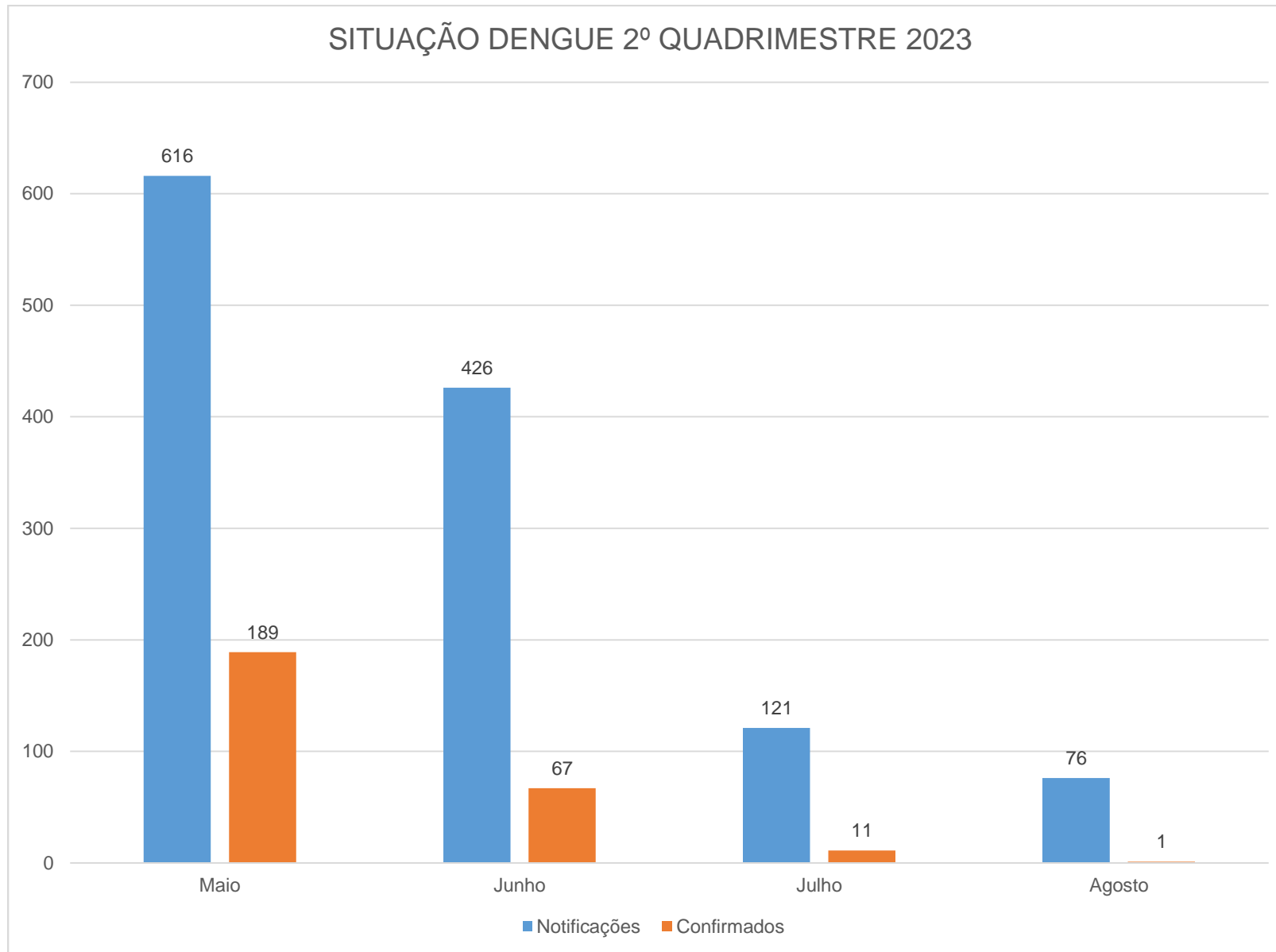
2º QUADRIMESTRE DE 2023





## SITUAÇÃO COVID 2º QUADRIMESTRE 2023





Fonte: Dpto de Vigilância Epidemiológica | Itapetininga/SP (CEVESP)

# DEPARTAMENTO DE VIGILÂNCIA EPIDEMIOLÓGICA

Ações específicas:

- Atendimento e seguimento dos casos de Hanseníase, Hepatites virais, Tb, HIV e IST;
- Manutenção da distribuição dos imunobiológicos (vacinas) e testes rápidos para todas as unidades de saúde;
- Medicação supervisionada diariamente em domicílio para os pacientes com tuberculose em início de tratamento;
- Entrega de cestas básicas para pessoas em tratamento de tuberculose;
- Oferta de Testes rápidos para Hepatite B/C, HIV E Sífilis no CTA;
- Campanha julho amarelo ( Hepatite C )- testagem na feira livre;

# DEPARTAMENTO DE VIGILÂNCIA EPIDEMIOLÓGICA

- Manutenção da sala de situação COVID-19 com encontros conforme demanda e situação epidemiológica;
- Coleta de RT PCR e Antígeno da população em geral Distribuição/ controle de kits swab, testes rápidos antígeno para COVID-19, testes NS1 para dengue e distribuição de repelente;
- Alimentação dos sistemas - SINAM, SINASC E SIM;
- Encaminhamento de exames de covid e Sorologia de dengue para o IAL – Sorocaba;
- Vacinação COVID-19;
- Controle da informação no Sistema VACIVIDA;

# DEPARTAMENTO DE VIGILÂNCIA EPIDEMIOLÓGICA

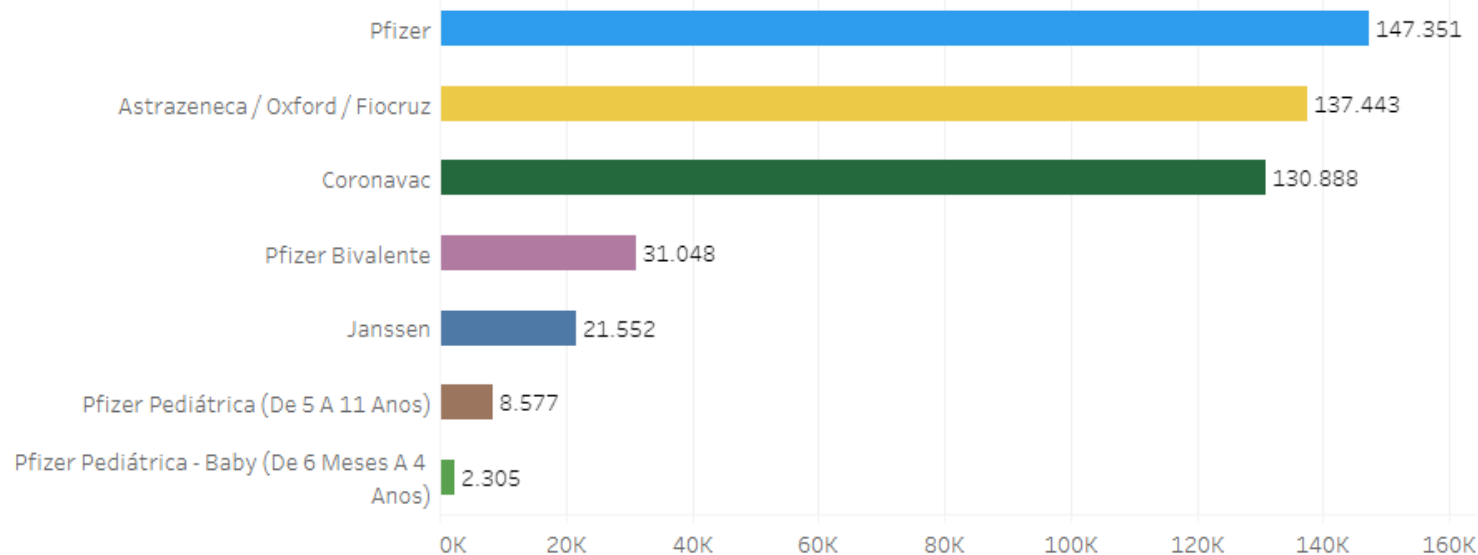
- Encaminhamento de exames de carga viral e CD4 de terça e quinta feira para IAL Sorocaba;
- Atendimento de Vítimas de Violência Sexual;
- Dispensação de Profilaxia Pré-Exposição (PrEP) e Profilaxia Pós-Exposição (PEP), utilizados para proteger contra a transmissão do HIV – SIDA;
- Oferta de testagem para DST/AIDS unidade intinerante;
- Atualização do protocolo de atendimento dos casos de dengue no HLOB, Unimed e Unidades de Saúde;
- Inserção de dados em sistemas de informação –SIPNI: vacina BCG da maternidade HLOB.
- Vacinação nas escolas Municipais (atualização vacinal), parceria com Educação, visando aumentar cobertura vacinal.

# DEPARTAMENTO DE VIGILÂNCIA EPIDEMIOLÓGICA

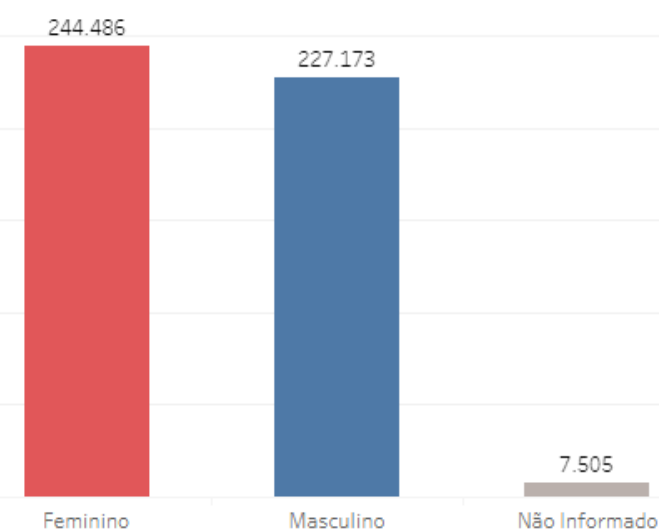
## Vacinação COVID-19

Total Aplicado	1ª Dose (D1)	2ª Dose (D2)	3ª Dose (D3)	Reforço Bivalente	1º Reforço	2º Reforço	3º Reforço	Dose Única* (DU)	Dose Adicional** (DA)
479.164	150.672	138.099	453	31.048	103.183	52.348	402	2.377	507

Doses Aplicadas Segundo Imunobiológico



Doses Aplicadas Segundo Sexo



\*Dose Única: A partir do dia 27/02/2023 o imunizante da Janssen deixou de ser considerado dose única. Os valores expressos nos painéis são referentes as doses aplicadas antes dessa data.

\*\* Dose Adicional (Imunossuprimidos): A partir do dia 27/02/2023, as doses adicionais passaram a ser chamadas de terceira dose (D3). Os valores expressos nos painéis são referentes as doses aplicadas antes dessa data

Fonte - Secretária Estado de Saúde- Plataforma Vacivida - SP

# DEPARTAMENTO DE VIGILÂNCIA EPIDEMIOLÓGICA

## Vacinação COVID-19

Faltosos 1º Reforço			Faltosos 2º Reforço		
1º Reforço Previsto	1º Reforço Realizado	% Faltosos 1º Reforço	2º Reforço Previsto	2º Reforço Realizado	% Faltosos 2º Reforço
139.107	103.183	25,82%	72.731	52.348	28,03%

Faltosos 1º Reforço Segundo Município e Tipo de Dose

Município	1º Reforço Previsto	1º Reforço Realizado	% Faltosos 1º Reforço
ITAPETININGA	139.107	103.183	25,82%
Total geral	139.107	103.183	25,82%

Faltosos 2º Reforço Segundo Município e Tipo de Dose

Município	2º Reforço Previsto	2º Reforço Realizado	% Faltosos 2º Reforço
ITAPETININGA	72.731	52.348	28,03%
Total geral	72.731	52.348	28,03%

**Dptº DE VIGILÂNCIA EM SAÚDE**



**Prefeitura do Município de Itapetininga  
Secretaria Municipal de Saúde  
Vigilância Epidemiológica**

**Controle de Vetores**





## VISITA A IMÓVEIS / CASA A CASA

MES	EXECUÇÃO	TRABALHADO	FECHADO	% PENDENCIA	TOTAL
MAIO	AGENTE DE COMBATE AS ENDEMIAS	12.729	1.413	9,9%	14.142
	AGENTE COMUNITÁRIO DE SAÚDE	3736	794	17,5%	4.530
JUNHO	AGENTE DE COMBATE AS ENDEMIAS	14.650	1.218	7,6%	15.868
	AGENTE COMUNITÁRIO DE SAÚDE	2.705	417	13,3%	3.122
JULHO	AGENTE DE COMBATE AS ENDEMIAS	15.644	1.183	7%	16.827
	AGENTE COMUNITÁRIO DE SAÚDE	1.790	375	17%	2.165
AGOSTO	AGENTE DE COMBATE AS ENDEMIAS	23.181	1.994	7,9%	25.175
	AGENTE COMUNITÁRIO DE SAÚDE	1717	369	17%	2.086
<b>TOTAL</b>		<b>76.152</b>	<b>7.763</b>	<b>9,2%</b>	<b>83.915</b>

## BLOQUEIO PARA REDUÇÃO DE CRIADOUROS

MÊS	EXECUÇÃO	TRABALHADO	FECHADO	% PENDENCIA	TOTAL
MAIO	AGENTE DE COMBATE AS ENDEMIAS	15.005	1.772	10,5%	16.777
JUNHO	AGENTE DE COMBATE AS ENDEMIAS	10.825	1.199	9,9%	12.024
JULHO	AGENTE DE COMBATE AS ENDEMIAS	5.542	532	8,7%	6.074
AGOSTO	AGENTE DE COMBATE AS ENDEMIAS	1.630	145	8%	1.775
<b>TOTAL</b>		<b>33.002</b>	<b>3.648</b>	<b>9,9%</b>	<b>36.650</b>

## PESQUISA PARA AVALIAÇÃO DE DENSIDADE LARVARIA (ADL)

ATIVIDADE/MES	EXECUÇÃO	TRABALHADO	FECHADO	IM. AEGYPTI	REC. AEGYPTI
ADL / MAIO	AGENTE DE COMBATE AS ENDEMIAS	1.154	199	0	00
ADL / JULHO	AGENTE DE COMBATE AS ENDEMIAS	1.085	209	0	0
<b>TOTAL</b>		<b>2.239</b>	<b>408</b>	<b>0</b>	<b>00</b>

**ATIVIDADES PRECONIZADAS PADRÃO – PONTO ESTRATÉGICO (QUINZENAL)**

MES	EXISTENTE	PREVISTO	REALIZADO	% COBERTURA
5 A 8	81	644	795	123,4

**ATIVIDADES PRECONIZADAS PADRÃO – IMÓVEL ESPECIAL (TRIMESTRAL)**

MES	EXISTENTE	PREVISTO	REALIZADO	% COBERTURA
5 A 8	93	124	155	125

**PONTOS ESTRATÉGICOS + IMÓVEIS ESPECIAIS**

MÊS 5 A 8	EXISTENTE	PREVISTO	REALIZADO	% COBERTURA
<b>TOTAL</b>	<b>174</b>	<b>768</b>	<b>950</b>	<b>123,7%</b>

# MUTIRÃO DE LIMPEZA - ARRASTÃO DA DENGUE

JARDIM BELA VISTA - **60** TONELADAS DE MATERIAIS RECOLHIDOS

ARRASTÃO				
DIAS/MES	TRABALHADOS	FECHADOS	% PENDENCIA	TOTAL
<b>18 e 19/05</b>	<b>1260</b>	<b>138</b>	<b>9,8%</b>	<b>1.398</b>

RECHA - **70** TONELADAS DE MATERIAIS RECOLHIDOS

ARRASTÃO				
DIAS/MES	TRABALHADOS	FECHADOS	% PENDENCIA	TOTAL
<b>17 e 18/06</b>	<b>2.195</b>	<b>130</b>	<b>5,5%</b>	<b>2.325</b>

GRAMADINHO - **86** TONELADAS DE MATERIAIS RECOLHIDOS

ARRASTÃO				
DIAS/MES	TRABALHADOS	FECHADOS	% PENDENCIA	TOTAL
<b>01 e 02/07</b>	<b>549</b>	<b>32</b>	<b>5,5%</b>	<b>581</b>

# MUTIRÃO DE LIMPEZA - ARRASTÃO DA DENGUE

TUPY - **149** TONELADAS DE MATERIAIS RECOLHIDOS

ARRASTÃO				
DIAS/MES	TRABALHADOS	FECHADOS	% PENDENCIA	TOTAL
<b>14 e 15/07</b>	<b>948</b>	<b>75</b>	<b>7%</b>	<b>1023</b>

VILA PALMEIRA - **64** TONELADAS DE MATERIAIS RECOLHIDOS

ARRASTÃO				
DIAS/MES	TRABALHADOS	FECHADOS	% PENDENCIA	TOTAL
<b>10 e 11/08</b>	<b>358</b>	<b>17</b>	<b>4,5%</b>	<b>375</b>

VILA NASTRI - **30** TONELADAS DE MATERIAIS RECOLHIDOS

ARRASTÃO				
DIAS/MES	TRABALHADOS	FECHADOS	% PENDENCIA	TOTAL
<b>24 e 25/08</b>	<b>1.297</b>	<b>115</b>	<b>8%</b>	<b>1.412</b>

# MUTIRÃO DE LIMPEZA - ARRASTÃO DA DENGUE

- CENTRAL PARQUE 4 L - 35 TONELADAS DE MATERIAIS RECOLHIDOS

## ARRASTÃO

DIAS/MES	TRABALHADOS	FECHADOS	% PENDENCIA	TOTAL
<b>31/08 e 01/09</b>	<b>799</b>	<b>64</b>	<b>7,4%</b>	<b>863</b>



# MUTIRÃO DE LIMPEZA - ARRASTÃO DA DENGUE





## NOTIFICAÇÕES DENGUE 2023

MES	NOTIFICADOS	POSITIVOS	PERCENTUAL
MAIO	616	189	30,6%
JUNHO	426	67	15,7%
JULHO	121	11	9%
AGOSTO	76	1	1,3%
<b>TOTAL</b>	<b>1.239</b>	<b>268</b>	<b>21,6%</b>

## CONDENSADO - TOTAL IMÓVEIS PERCORRIDOS 2023

MES	TRABALHADOS	FECHADOS	% PENDENCIA	TOTAL
<b>5 a 8</b>	<b>119.749</b>	<b>12.390</b>	<b>9,3%</b>	<b>132.139</b>

# CRAS Regiane Felix Grupo de Papo com Comunidade

Informações sobre a situação da Dengue no município, como é realizado o trabalho junto à comunidade no combate ao mosquito *Aedes aegypti* e como ajudar na eliminação dos criadouros.



# SAÚDE NAS ESCOLAS

## CAPACITAÇÃO GREMIO E LIDERES DE TURMA - AGOSTO

- DIA 07 - EE PROF. ATALIBA JULIO DE OLIVEIRA – VILA NOVA ITAPETININGA
- DIA 08 - EE PROF. MODESTO TAVARES DE LIMA – VILA APARECIDA
- DIA 09 - EE PROF. ASTOR VASQUES LOPES – JARDIM BRASIL
- DIA 14 - EE PROF. SEBASTIÃO PINTO – VILA SANTANA
- DIA 15 - EE Prof.ª EURINY DE SOUZA VIEIRA – CHAPADINHA
- DIA 16 - EE DARCY VIEIRA – VILA BARTH
- DIA 17 - EE PROF. PERICLES GALVÃO – CHAPADA GRANDE
- DIA 18 - EE PROF. ALCEU GOMES DA SILVA – VILA SONIA
- DIA 21 ENTREVISTA TV TEM
- DIA 21 - EE PROF. ABILIO FONTES – VILA ROSA
- DIA 22 - EE MAJOR FONSECA – CENTRO
- DIA 24 - EE PROF. SEBASTIÃO VILLAÇA VILA RIO BRANCO
- DIA 28 - EE PROF. CARLOS EDUARDO MATTARAZZO CARREIRA – JARDIM BRASIL
- DIA 29 - EE PROF. SEBASTIÃO VILLAÇA VILA RIO BRANCO
- DIA 29 - EE PROF. ELISIÁRIO MARTINS DE MELLO – VILA REGINA
- DIA 30 - EE JAIR BARTH PROF – JARDIM BELA VISTA
- DIA 30 - EE Prof.ª ERNESTA XAVIER RABELO ORSI – JARDIM ITALIA



# SETOR DE CONTROLE DE ZOOZOSES





# Ações de Rotina

Atendimentos/ Protocolos	MAIO	JUNHO	JULHO	AGOSTO
2º quadrimestre	44	30	42	32
Atendidos/Resolvidos	44	28	41	26
Em andamento	00	2	1	6
% Protocolos atendidos/resolvidos	100%	93.33%	97,62%	81,25%

Ação (Vacinação Antirrábica)	Maio	Junho	Julho	*Agosto
Animais	Cães: 58 Gatos: 21	Cães: 44 Gatos: 14	Cães: 54 Gatos: 21	Cães: 64 Gatos: 20

*A campanha de vacinação antirrábica foi suspensa permanentemente a partir do ano de 2022 no estado de São Paulo segundo a Deliberação CIB nº 169, 15-12-2021 . Recomenda-se ainda que os municípios contem com um posto fixo de vacinação de rotina. Em nossa cidade temos o AMBULATÓRIO PET MUNICIPAL.*



# Ações de Rotina

## Ações de Vacinação Antirrábica na Zona Rural

MORRO DO ALTO(23/06) – Cães: 129 Gatos: 17

CONCEIÇÃO(07/07) – Cães: 99 / Gatos: 11

ANÁLIA FRANCO(04/08) - Cães: 45 / Gatos: 18

Notificação de Animais Peçonhentos	Maio	Junho	Julho	Agosto
Aranhas	3 notificadas 00 recebidas	1 notificada 00 recebidas	4 notificadas 00 recebidas	5 notificadas 00 recebidas
Serpentes	00 notificadas 00 recebidas	00 notificadas 00 recebidas	1 notificada 00 recebida	1 notificada 1 recebida
Escorpiões	10 notificados 8 recebidos	3 notificados 00 recebidos	14 notificados 3 recebidos	10 notificados 1 recebido

*Animais recebidos vivos são encaminhados ao Instituto Butantã para análise e auxílio na produção de soros;  
Animais recebidos mortos são identificados e descartados no setor ou utilizados para compor acervo de material pedagógico;*



# Ações de Rotina

Outras Ações	MAIO	JUNHO	JULHO	AGOSTO
Eutanásias/Necropsias	4 QUIRÓPTEROS 1 CANINO 1 FELINO	1 FELINO 1 CANINO	2 CANINOS 2 QUIRÓPTEROS	4 QUIRÓPTEROS
Capturas/recolhimentos	4 QUIRÓPTEROS 1 CANINO(CORPO) 1 FELINO(CORPO)	1 QUIRÓPTERO 1 FELINO(CORPO)	4 QUIRÓPTEROS 2 CANINOS (CORPO)	4 QUIRÓPTEROS 1 FELINO(CORPO)
Exames positivos Raiva, Febre Amarela, Leishmaniose	00	00	00	00
Controle de Focos de Raiva Notificados	00	00	00	00
Notificação de Zoonoses positiva (outras zoonoses)	00	01 Esporotricose	00	00





# Ações de Rotina

## PALESTRAS SOBRE ESCORPIONISMO NA REDE ESTADUAL DE ENSINO

01 - EE PROF. MODESTO TAVARES DE LIMA - 08/08

02 - EE PROF. ASTOR VASQUES LOPES - 09/08

03 - EE PROF. SEBASTIÃO PINTO – 14/08

04 - EE PROFª EURINY DE SOUZA VIEIRA – 15/08

05 - EE PROF. ABILIO FONTES – 16/08

06 - EE DARCY VIEIRA – 16/08

07 - EE PROF. PERICLES GALVÃO – 17/08

08 - EE PROF. ALCEU GOMES DA SILVA 18/08

09 - EE MAJOR FONSECA – 22/08

10 - EE PROF. SEBASTIÃO VILLAÇA – 24/08

11 - EE PROF. CARLOS EDUARDO MATTARAZZO CARREIRA – 28/08

12 - EE PROF. ELISIÁRIO MARTINS DE MELLO - 29/08

13 - EE PROF JAIR BARTH – 30/08

14 - EE Prof.ª ERNESTA XAVIER RABELO ORSI – 30/08

15 - EE PROF. ATALIBA JULIO DE OLIVEIRA – 31/08

## Ações de educação em saúde – Orientação e entrega de informativo sobre acidentes envolvendo animais peçonhentos

30/06 – 7ª FEIRA DA SAÚDE – AME ITAPETININGA

08/07 – ARRAIA SOLIDÁRIO PREFEITURA DE ITAPETININGA



# VIGILÂNCIA SANITÁRIA



COORDENAÇÃO – CLOVIS MORAES CAMARGO JUNIOR

# SETOR DE VIGILÂNCIA SANITÁRIA

AÇÕES	ESTABELECEMENTOS CADASTRADOS	METAS	INSPEÇÕES REALIZADAS NO QUADRIMESTRE
Analises realizadas em amostras de água para consumo humano, quanto aos parâmetros coliformes totais, cloro residual e turbidez		100% (80 amostras/ quadrimestre)	100%
Ações em estabelecimento de saúde (alta e média complexidade)	986	33%	38,3% 378 inspeções
Ações estabelecimentos de alimentos (alta complexidade, comercio varejista e outros)	829	33%	41,8% 347 inspeções
Ações em reclamações e denuncias		100%	100% 49 atendimentos
Ações educativas nos estabelecimentos sobre COVID19		100% das inspeções realizadas no período	100% 725 inspeções

# SETOR DE VIGILÂNCIA SANITÁRIA

- Inspeção sanitária conjunta com GVS31, em estabelecimentos que comercializam produtos fumígenos e dispositivos eletrônicos de fumar (DEF), visando realizar uma varredura nos estabelecimentos que comercializam produtos sem registro na ANVISA e/ou proibidos de serem comercializados em todo Território Nacional, em Agosto 23;
- Participação em “Capacitação em Boas Práticas de fabricação dos vegetais em conservas”, pelo Grupo Técnico de Alimentos do CVS e UNIFESP, em Maio 23;
- Participação no “Webinar Seminário Virtual da ANVISA para orientar empresas da área de alimentos sobre ações de recolhimento voluntário de produtos alimentícios”, em Junho 23;
- Realizado coleta em atendimento ao “Programa Paulista de Análise de Resíduo de Agrotóxico em Alimentos” e encaminhado amostra para IAL São Paulo, em Agosto 23;
- Realizado coleta de água em atendimento ao “Programa de Monitoramento da Qualidade de Água Tratada para Dialise”, em Agosto 23;



# SETOR DE VIGILÂNCIA SANITÁRIA

- Inspeção conjunta com Serviço de Inspeção Municipal/ SIM (Agricultura) para atender denuncia de frigorifico clandestino;
- Inspeção em Albergue Assistencial para orientações pós notificação de surto de diarreia.;
- Participação em “Encontro Técnico de Vigilância em Saúde Ambiental” pelo CVS, em Agosto 23;
- Participação em “Oficina de Planos Municipais de Vigilância em Saúde de População Exposta a Agrotóxicos/ VSPEA” pelo CVS, em Agosto 23;
- Participação em capacitação sobre “Vigilância de Óbitos por Acidente de Trabalho pelo CEREST Estadual, em Junho 23;
- Participação em “Webinário VSPEA pelo Ministério da Saúde e CVS, em Maio 23;
- Participação em Web conferência sobre Violência e Trabalho Infantil pelo CVS, em Junho 23.



# SETOR DE VIGILANCIA EM SAUDE DO TRABALHADOR

AÇÕES	METAS	REALIZADO NO QUADRIMESTRE
Notificar os acidentes e doenças ocupacionais identificados;	<b>100% dos casos</b>	<b>100%</b>
Atendimentos aos acidentados pela VISAT (22 casos no quadrimestre)	<b>100% dos casos</b>	<b>100%</b>
Notificação dos casos graves ou fatais de acidentes de trabalho no SINAN;	<b>50% dos casos graves e 100% dos casos fatais</b>	<b>100%</b>



## SETOR DE VIGILANCIA EM SAUDE DO TRABALHADOR

- Participação em 2 reuniões, como apoio técnico, para a implantação do SESMET da Prefeitura Municipal de Itapetininga;
- Inspeção conjunta com VISA de Itapetininga, CEREST de Sorocaba e SESMET de empresa, em 1 empresa com acidente grave;
- Inspeção junto a construtora em conjunto com o CEREST de Sorocaba, VISA e VISAT municipais.
- Participação de 3 reuniões junto a CIPA para a realização da SIPAT da prefeitura.
- Participação em duas reuniões para a elaboração do Plano de Aplicação do VSPEA.





# ATENÇÃO PRIMÁRIA À SAÚDE - APS



COORDENAÇÃO – MARTA ROSANA NAZARETH

# INDICADORES PREVINE BRASIL – Fonte SC-SUS

Indicador 1



Indicador 2



Indicador 3



Indicador 4



Indicador 5



Indicador 6



Indicador 7



## DETALHAMENTO INDICADORES

- 1- Proporção de gestantes com pelo menos 6 (seis) consultas pré-natal realizadas, sendo a 1ª (primeira) até a 12ª (décima segunda) semana de gestação = **70%** (META 2022= 45%)
- 2- Proporção de gestantes com realização de exames para sífilis e HIV = **94%** (META 60%)
- 3- Proporção de gestantes com atendimento odontológico realizado = **70%** (META 60%)
- 4- Proporção de mulheres com coleta de citopatológico na APS = **28%** (META 40%)
- 5- Proporção de crianças de 1 (um) ano de idade vacinadas na APS contra Difteria, Tétano, Coqueluche, Hepatite B, infecções causadas por haemophilus influenzae tipo b e Poliomielite inativada = **90%** (META 95%)
- 6- Proporção de pessoas com hipertensão, com consulta e pressão arterial aferida no semestre = **37%** (META 50%)
- 7- Proporção de pessoas com diabetes, com consulta e hemoglobina glicada solicitada no semestre = **34%** (META 50%)

# DETALHAMENTO DE PRODUÇÃO

- **CONSULTA DE ENFERMAGEM: UBS/ESF= 29.649**  
**(CONSULTAS DE URGÊNCIA : 131)**
- **PROCEDIMENTOS DE ENFERMAGEM EM GERAL= 261.762, DESTES;**  
**DOSES DE VACINAS APLICADAS (UBS E ESF) = 30.544 (DESTAS, 1.124 SÃO GESTANTES)**  
**COLETA DE CITOPATOLÓGICO = 3.534**  
**TESTAGEM HIV, SIFILIS, HEP C = 1.704**  
**CURATIVO ESPECIAL: 802**  
**TESTES DE GRAVIDEZ = 776**
- **Total geral DE VISITAS DOMICILIARES = 150 (UBS).**
- **NO PERÍODO FORAM COMPUTADAS 61.171 VISITAS DOMICILIARES**

# DETALHAMENTO DE PRODUÇÃO

- **PRODUÇÃO MÉDICA GERAL (CONSULTAS): 68.833**

**UBS= 38.020      ESF= 30.813**

- **CONSULTAS AGENDADAS/PROGRAMADAS (UBS/ESF): 38.817**  
**(SUBENTENDE-SE QUE 30.016 = É DEMANDA ESPONTÂNEA)**

- **TOTAL DE CONS. PSICÓLOGOS: 3119**

- **OUTROS PROFISSIONAIS DE NIVEL SUPERIOR: 3597**

- **ASSIST SOCIAL:RB= 26 / BV=2/ GM=4/ NOVA=4/ BELO HORIZONTE : 07=**  
**41 + 7 ESF ARRUDA= 48**

DETALHAMENTO DE PRODUÇÃO DO AGENTE COMUNITÁRIO DE SAÚDE = **61.171**  
 NO MESMO PERÍODO EM 2022: **58.488**

AGENTE DE SAÚDE ZONA URBANA

MESES	MONTE SANTO	JARDIM FOGAÇA	ARRUDA ( P )	ARRUDA ( V )	ARRUDA ( A )	CHAPADINHA	MAZZEI	TABOÃOZINHO	SANTANA	SANTA INEZ
Maio	1733	967	2330	752	1696	591	694	319	1105	381
Junho	1699	828	1767	632	1846	334	708	231	839	436
Julho	1365	446	1662	461	1717	377	1220	278	1109	405
Agosto	2094	488	1688	1010	1685	338	1221	68	927	425

AGENTE DE SAÚDE ZONA RURAL

MESES	MORRO DO ALTO	VARGINHA	GRAMADINHO	RECHÃ	TUPY	CAPÃO ALTO
Maio	390	1489	1362	1212	909	616
Junho	331	787	1206	968	914	797
Julho	342	809	1380	721	719	904
Agosto	384	771	1141	438	1817	744

## AÇÕES REALIZADAS ATÉ O MOMENTO:

1. Ações de combate ao mosquito *Aedes Aegypti*.
2. Promoção da segurança alimentar e nutricional e da alimentação saudável e combate à obesidade
3. Direito sexual e reprodutivo e prevenção de DST/Aids.
4. Prevenção ao uso de álcool, tabaco, crack e outras drogas.
- Promoção da cultura de paz, cidadania e direitos humanos.
6. Promoção das práticas corporais, da atividade física e do lazer nas escolas.
7. Prevenção das violências e dos acidentes.

## AÇÕES AMPLIADAS

8. Identificação de educandos com possíveis sinais de agravos de doenças em eliminação.
9. Promoção e avaliação de saúde bucal e aplicação tópica de flúor.
10. Verificação da situação vacinal.
11. Promoção da saúde auditiva e identificação de educandos com possíveis sinais de alteração.
12. Promoção da saúde ocular e identificação de estudantes com possíveis sinais de alteração
13. Prevenção contra à Covid-19

# AÇÕES REALIZADAS DE MAIO A AGOSTO DE 2023:

Escolas Municipais atendidas: 13

Alunos atendidos: 2.140

Escolas Estaduais atendidas: 01

Alunos atendidos: 273

**- Alunos atendidos: 2.413**







**AÇÕES \ NÚMEROS ATENDIMENTOS \ ALTERADOS:**

- COMBATE DENGUE: 2.847
- COVID: 2.413 ..... - Alterados: 07
- ANTROPOMETRIA: 2.136 ..... - Alterados: 398\*
- SITUAÇÃO VACINAL: 2.413 ..... - Alterados: 363
- **VACINAS APLICADAS NAS ESCOLAS: 107**
- SAÚDE BUCAL: EM ATENDIMENTO
- SAÚDE OCULAR: 268..... - Alterados: 22\*\*
- **PALESTRA NUTRICIONAL PAIS: 127 ( 3 escolas )**
- **PALESTRA ALIMENTAÇÃO SAUDÁVEL PARA OS ALUNOS : 08 ESCOLAS**
- PESQUISA CONSUMO ALIMENTAR: 1.939\*\*\*

• **\*Somente sobrepeso e obesidade \ \*\* Realizada em 01 escola \ \*\*\* Realizada com as famílias**

# CNR- CONSULTÓRIO NA RUA

## **CONSULTORIO NA RUA**

### Ações desenvolvidas no 2º quadrimestre:

Testes Rápidos (HIV, Sífilis, HB e HC)

Rastreamento Hipertensão e Diabetes

Vacina Hepatite B / Tétano Difteria

Avaliação Antropométrica (IMC)

Consultas Médicas

Atendimento de Enfermagem

Consulta de Psicologia

Atendimento Social

Grupo de TO

Administração de medicamento (Vermífugo)

Busca Ativa

Reunião Equipe

Reunião Inter setorial

### Numero de Atendimentos:

180 pessoas

195 pessoas

130 pessoas

160 pessoas

134 consultas

163 consultas

42 consultas

56 atendimentos

16 grupos

150 pessoas

110 abordagens

08 reuniões

08 reuniões.



# LOCAIS DE ATENDIMENTO

**IGREJA SANTO ANTÔNIO**



**SOS**



**DIVINA PROVIDENCIA**



**IGREJA PRESBITERIANA**



**BEZERRA DE MENEZES**



**FEIRA E PRAÇAS**



# NASF 1 E 2

## EQUIPE NASF 1

COORDENADORA: ENF BRUNA, GO DR ROBIN, PEDIATRA DR CAMARGO, PSIQUIATRA DR MARCELO, NUTRICIONISTA MARIA LAURA, PSICÓLOGAS MÁRCIA E MARIA CÉLIA E ASSISTENTE SOCIAL MARIA LUCIA.

ABRANGÊNCIA: USF VARGINHA, USF TUPI, USF RECHÃ, USF MAZZEI, USF SANTANA, USF GRAMADINHO, USF CHAPADINHA

### MAIO: 7 MATRICIAMENTOS

Nutricionista: 165 atendimentos, Psicólogas: 191 atendimentos, Psiquiatria: 07 atendimentos, Pediatria: 27 atendimentos, Ginecologia: 40 atendimentos, Serviço social: 18 atendimentos.

### JUNHO: 7 MATRICIAMENTOS

Nutricionista: 163 atendimentos, Psicólogas: 203 atendimentos, Psiquiatria: 18 atendimentos, Pediatria: 05 atendimentos, Ginecologia: 47 atendimentos, Serviço social: 52 atendimentos.

### JULHO: 7 MATRICIAMENTOS

Nutricionista: 158 atendimentos, Psicólogas: 170 atendimentos, Psiquiatria: 23 atendimentos, Pediatria: 23 atendimentos, Ginecologia: 58 atendimentos, Serviço social: 10 atendimentos.

### AGOSTO: 7 MATRICIAMENTOS

Nutricionista: 110 atendimentos, Psicólogas: 197 atendimentos, Psiquiatria: 16 atendimentos, Pediatria: 24 atendimentos, Ginecologia: 45 atendimentos, Serviço social: 23 atendimentos.

# ATIVIDADES COLETIVAS:



# AGOSTO DOURADO

USF RECHAN



USF GRAMADINHO



USF TUPI



USF SANTANA



USF CHAPADINHA



USF MAZZEI



# EAP- EQUIPE DE CADASTROS- CURSO SAUDE COM AGENTES – 53 FORMANDOS



UBS BELO HORIZONTE = 2592

UBS GENEFREDO = 5844

UBS MESQUITA = 7059

UBS NOVA ITAPE = 6565

UBS RIO BRANCO = 5125

TOTAL GERAL DE CADASTROS ATUALIZADOS:

**41.427**

CHAPADINHA = 1.182

CAPÃO ALTO = 606

FOGAÇA = 1.795

GRAMADINHO = 2.093

MONTE SANTO = 2.089

MAZZEI = 1.450

MORRO DO ALTO = 738

RECHÃ = 1.587

SANTANA = 3.358

TABOÃOZINHO = 1.663

TUPY = 1.027

VARGINHA = 2,556



# NASF II – COORD. PSICÓLOGA ISABEL

ESPECIALIDADE	ATEND INDIVIDUAL	ATEND GRUPAL	TOTAL GERAL
Psicologia	773	15	788
Serviço Social	179	04	183
Nutrição	803	03	806
Ginecologia/obstetrícia	456	20	476
Pediatria	180	20	200
Psiquiatria	388	00	388
Educador Físico	55	40	95
<b>TOTAL</b>	<b>1.750</b>	<b>97</b>	<b>2.936</b>



EQUIPE DIVA  
352230705000111 - JARDIM SÃO CAMILO



Estado: 35 - São Paulo  
Município: 22307 - Itapetininga  
Distrito: 05 - Itapetininga  
Sub Distrito: 00  
Situação: 1  
Tipo: 0



USF BELO HORIZONTE  
ÁREA 01  
SC 111



# PRONTO ATENDIMENTO MESQUITA

## TOTAL DE ATENDIMENTOS

4.639 ATENDIMENTOS REALIZADOS

SENDO ESSES:

- 455 PROCEDIMENTOS;
- 68 RETIRADAS DE CERUMEM (ENF EMERSON);
- 277 CONSULTAS COM ENFERMEIRO;
- 1.800 CONSULTAS PEDIÁTRICAS (COM CLÍNICO GERAL);
- 2.039 CONSULTAS DE MAIORES DE 12 ANOS.

## PROCEDIMENTOS REALIZADOS

- RETIRADA DE CERUMEM (LAVAGEM DE OUVIDO): 68;
- ADM DE MEDICAÇÃO PÓS CONSULTA: 1.535
  1. 921 CRIANÇAS
  2. 614 MAIORES DE 12 ANOS
- TESTE RÁPIDO DE COVID: 837
  1. RESULTADO REAGENTE NO PERÍODO: 75, DESSES 33 CRIANÇAS E 42 MAIORES DE 12 ANOS.
- TESTE RÁPIDO DE DENGUE: 199
  1. RESULTADO REAGENTE NO PERÍODO: 29, DESSES 9 CRIANÇAS E 20 MAIORES DE 12 ANOS.
- PROVA DO LAÇO: 199, TODAS COM RESULTADO NEGATIVO;



# PRONTO ATENDIMENTO RIO BRANCO

## PRONTO ATENDIMENTO RIO BRANCO

ATENDIMENTO MÉDICO DE MAIO/2023 – AGOSTO/ 2023

- ATENDIMENTOS PEDIÁTRICOS (0 A 14 ANOS): 1.502
- ATENDIMENTOS ADULTOS (15 A 80 ANOS OU MAIS): 2.612
- TOTAL DE ATENDIMENTOS: 4.114

## ATENDIMENTO ENFERMAGEM



- **Medicação - IM 1.135**
- **Medicação - IV 218**
- **Medicação - VO 204**
  - **VACINAS 2.158**
- **Teste Covid-19 POSITIVO 21**
- **Teste Covid-19 NEGATIVO 665**



- **MEDICAÇÕES SUBCUTÂNEA – PROGRAMA ASMA GRAVE – OMALIZUMABE e MEPOLIZUMABE – 35 aplicações**

## PRONTO ATENDIMENTO RIO BRANCO



# UNIDADES EM REFORMA

- ESF FOGAÇA FINALIZADA
- RIO BRANCO, BELA VISTA, NOVA ITAPETININGA E MESQUITA = EM ANDAMENTO
- VARGINHA, GRAMADINHO = EM ANDAMENTO. RIO ACIMA= FINALIZANDO



# GRUPOS/EVENTOS/ATIVIDADES/PARCERIAS




# CAMINHA CORAÇÃO/KIDS SAÚDE



- Uma iniciativa da Paróquia de Sant'Ana em parceria com a Prefeitura de Itapetininga, por meio da Secretaria de Saúde, leva à vila Santana, no próximo sábado, dia 29, das 14 às 17 horas, a Campanha "Kids Saúde", com foco prevenção e promoção da saúde.
- A ação ocorre à rua Lindolfo Machado de Albuquerque e, além de muitas brincadeiras, danças temáticas e muita diversão para as crianças, as atividades contam com a oferta de orientações e ações coletivas de saúde ao público em geral, com palestras, testagens rápidas e vacinação.



# FORMAÇÃO DE CLS NAS UNIDADES DE SAÚDE. DE 19 UNIDADES, 18 ESTÃO COM CONSELHOS LOCAIS FORMADOS



# GRATIDÃO A REDE, EM ESPECIAL AOS SERVIDORES DA APS

---

*Muitas coisas bonitas  
não podem ser vistas ou  
tocadas, elas são sentidas no  
coração. O que você fez por  
mim, é a mais importante  
delas. E eu agradeço do fundo  
do meu coração. Obrigado!*

---



# SAÚDE BUCAL



COORDENAÇÃO - ARIANE CAMPOS BOWEN DE SOUZA


# DIVISÃO DE ATENÇÃO EM SAÚDE

## Saúde Bucal - Atenção Primária

### Produção Consolidada da plataforma E-SUS AB



2º quadrimestre	Maio	Junho	Julho	Agosto	total
Atendimentos geral Quantidades de pacientes atendidos	4.008	3.029	2.711	3.848	<b>13.596</b>
1ª Consulta programada (vagas)	1.229	844	743	1.148	<b>3.964</b>
Procedimentos geral realizados nos pacientes	10.939	7.788	6.616	10.740	<b>36.083</b>



# DIVISÃO DE ATENÇÃO EM SAÚDE

## Saúde Bucal – algumas prioridades



2° quadrimestre	Maio	Junho	Julho	Agosto	total
Pacientes Especiais Nas UBS(s)	31	03	12	32	<b>78</b>



2° quadrimestre	Maio	Junho	Julho	Agosto	total	Meta 60% Previne Brasil
Atendimentos das Gestantes Nas UBS (s)	308	215	195	293	<b>1.011</b>	<b>73%</b>

# DIVISÃO DE ATENÇÃO EM SAÚDE

## Saúde Bucal - Atenção Primária



Pronto Atendimento de urgência/emergência na Odontologia  
UBS Rio Branco e UBS Mesquita  
das 17:00 as 20:00 horas de segunda a sexta-feira.

2º quadrimestre	Maio	Junho	Julho	Agosto	total
Atendimentos na UBS Rio Branco	5	60	3	1	<b>69</b>
Atendimentos na UBS Mesquita	202	197	213	241	<b>853</b>

No 2º Quadrimestre foram atendidos 922 pacientes de urgências.

# DIVISÃO DE ATENÇÃO EM SAÚDE

## Saúde Bucal – Especialidades - Produção Consolidada da plataforma 4R

### Centro de Especialidades Odontológicas (CEO)

2° Quad.	Maio	Jun.	Jul.	Agos.	Total
Atendimentos	419	379	356	397	1.551
Procedimentos	1.386	1.136	1.093	1.249	4.864



### Saúde Bucal – Prótese Dental (LRPD)

2° Quad.	Maio	Jun.	Jul.	Agos.	Total
Próteses entregues	84	0	0	71	155
Procedimentos	64	7	0	53	124



# ATENÇÃO PSICOSSOCIAL



COORDENAÇÃO - ANA CAROLINA DE CAMARGO



RELATÓRIO DE ATENDIMENTOS – CAPS - ITAPETININGA MAIO A AGOSTO DE 2023 ATENDIMENTOS MENSAIS									
EVENTOS	CAPS IJ	CAPS IJ	%	CAPS II	CAPS II	%	CAPS AD	CAPS AD	%
ACOLHIMENTOS/TRIAGENS:	253	265	5%	285	266	-7%	166	185	11%
ATENDIMENTO INDIVIDUAL:	1.216	2.364	94%	1484	1813	22%	2384	2867	20%
ATENDIMENTOS INDIVIDUAIS FAMILIAR:	794	1.199	51%	73	135	85%	324	349	8%
ATENDIMENTOS EM GRUPO DE ORIENTAÇÃO FAMILIAR:	16	-		13	20	54%	2	4	100%
NUMERO DE PARTICIPANTES DO GRUPO DE ORIENTAÇÃO FAMILIAR:	75	-		70	79	13%	11	16	45%
ATENDIMENTO EM GRUPO E TERAPIA DE GRUPO:	191	150	-21%	201	161	-20%	105	51	-51%
NUMERO DE PARTICIPANTES DO ATENDIMENTO EM GRUPO E TERAPIA DE GRUPO:	657	695	6%	631	869	38%	993	838	-16%
BUSCAS ATIVAS:	630	976	55%	151	247	64%	215	195	-9%
VISITAS DOMICILIARES:	107	71	-34%	70	76	9%	59	94	59%
MATRICIAMENTO:	4	4	0%	4	4	0%	4	16	300%
NUMERO DE CASOS MATRICIAMENTO:	47	93	98%	58	43	-26%	57	46	-19%
ATENDIMENTO MÉDICO PSQUIATRA:	386	714	85%	921	1334	45%	411	637	55%
PROCEDIMENTOS DE ENFERMAGEM	299	897	200%	975	1346	38%	751	961	28%
ACOLHIMENTO DIURNO DE PACIENTE EM CENTRO DE ATENÇÃO PSICOSSOCIAL:	264	319	21%	631	869	38%	1084	1424	31%
REUNIÃO/AÇÕES INTERSETORIAIS	289	187	-35%	106	162	53%	176	99	-44%
REUNIÃO DE EQUIPE	16	17	6%	24	33	38%	31	14	-55%
INTERNAÇÃO ADOLESCENTE	0	2		1	1	0%	2	2	0%
DESINTERNAÇÃO ADOLESCENTE	0	1		0	0		1	2	100%
ATIVIDADES EXTRAS:	5	5	0%	3	2	-33%	5	18	260%
ATIVIDADES EXTERNAS	2	4	100%	26	11	-58%	43	35	-19%
<b>TOTAL</b>	<b>5.251</b>	<b>7.963</b>	<b>52%</b>	<b>5.753</b>	<b>7471</b>	<b>30%</b>	<b>6824</b>	<b>7853</b>	<b>15%</b>

# CAPS IJ





Evento: Dia do Cuidador – Maio de 2023



Evento: Festa Junina  
Junho de 2023

# CAPS AD






# MAIO





**JUNHO**






# JULHO






# AGOSTO







# Melhorias



# CAPS II





CAPS II  
Atividade Extra – Festa Junina no pesqueiro



**CAPS II** Atividade Extra –  
Cinema - Luta Antimanicomial

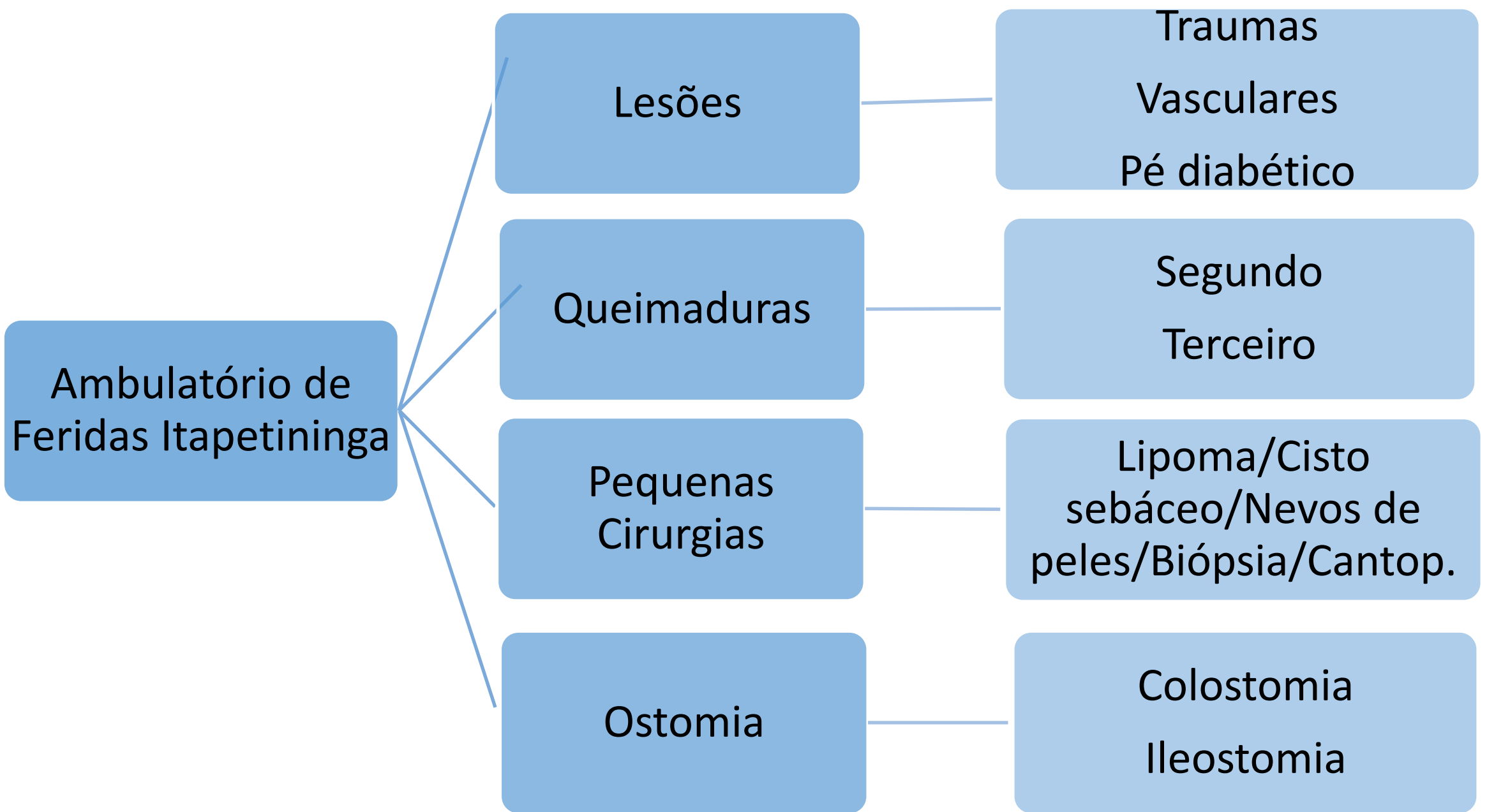
# ATENÇÃO ESPECIALIZADA



# AMBULATÓRIO DE FERIDAS



COORDENAÇÃO – ELIANE CRISTINA PEREIRA BORGES



# AMBULATÓRIO DE FERIDAS ITAPETININGA

Enfermagem	1247
Medico	353

Pé diabéticos	50
Queimados	07
Pequenas cirurgia	220
Ostomias	65



# PAPI/EMAD



**COORDENAÇÃO – ELIANE CRISTINA PEREIRA BORGES**

Unidade de Saúde

Programa de Oxigeno terapia Domiciliar  
Home Care (Judiciais)

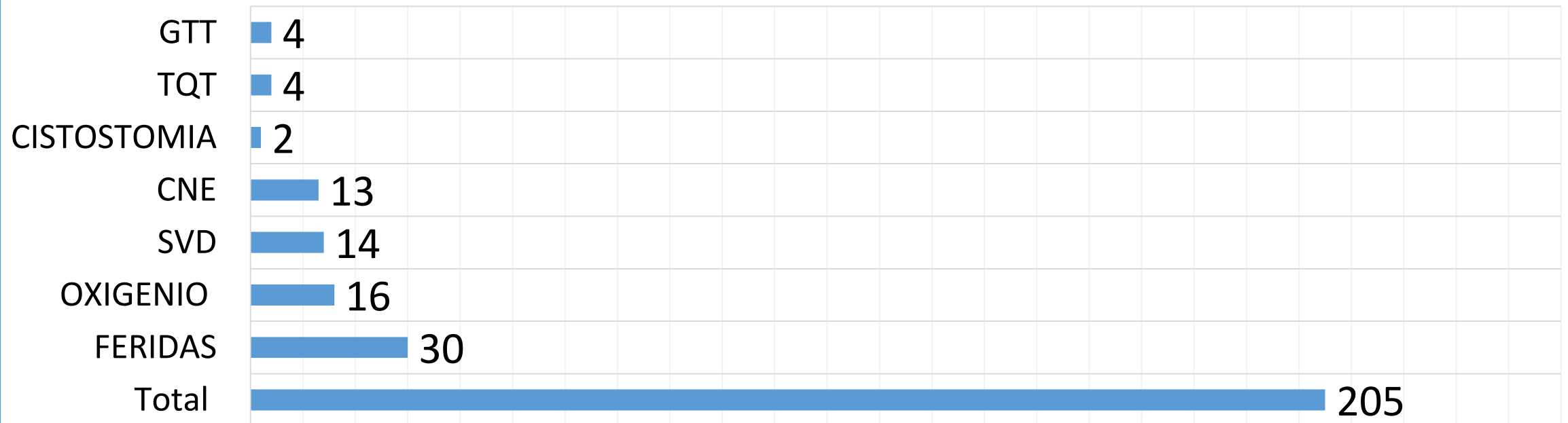
E. M. A. D.

E.M.A.P

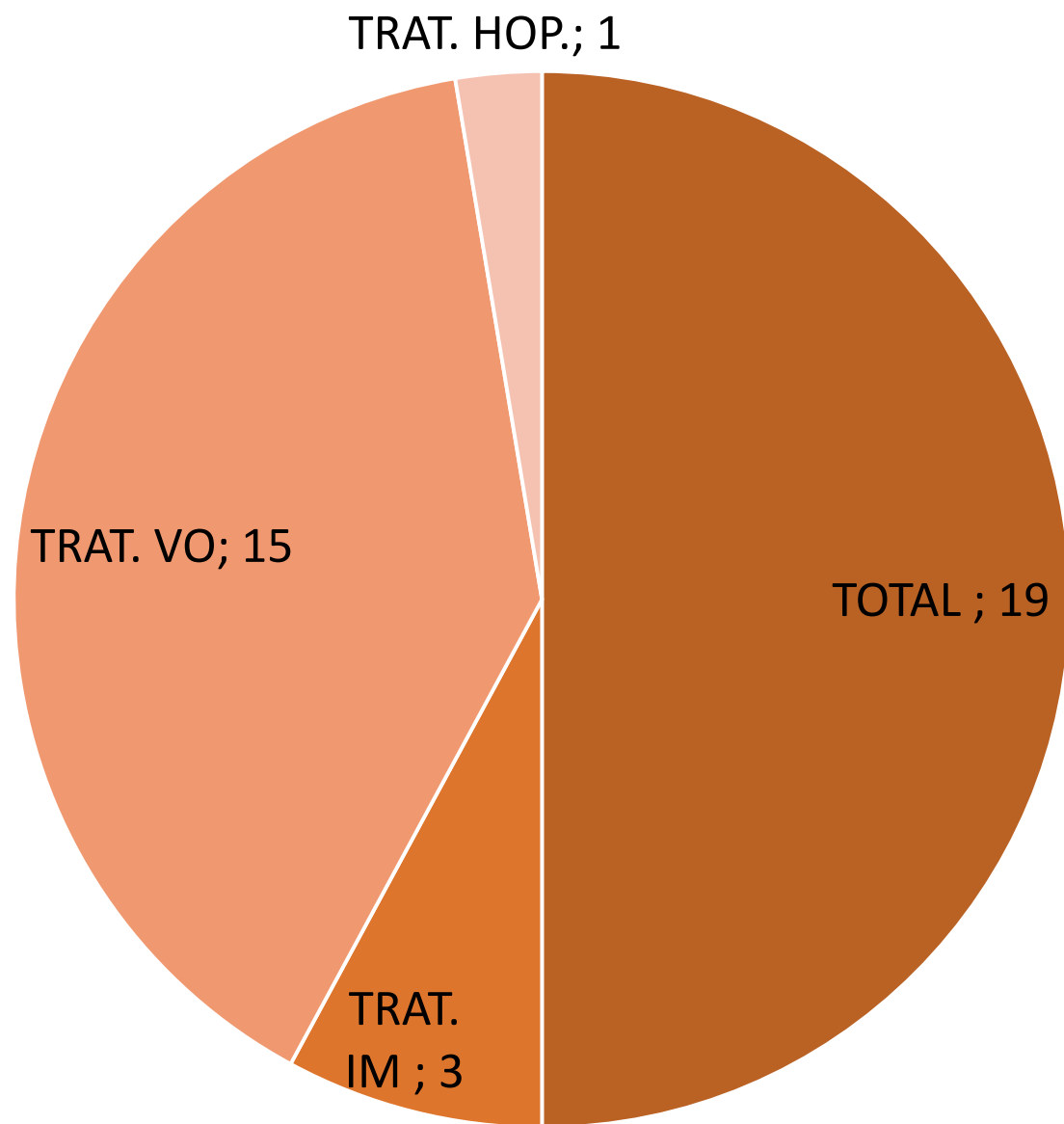
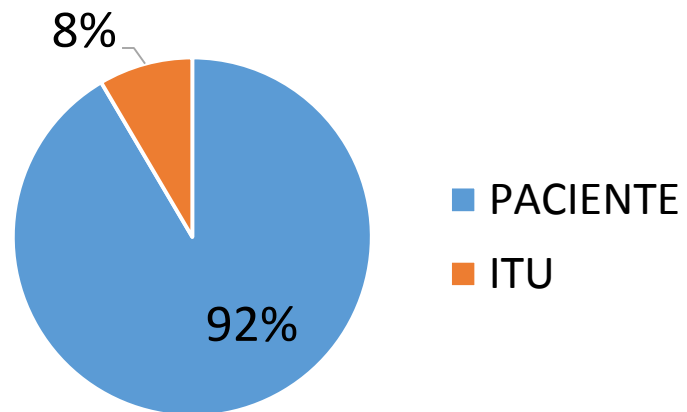
- ORGANIZAÇÃO DAS INFORMAÇÕES
  - Todos paciente foram cadastrados e classificados (AD1 / AD2 / AD3)
  - Registrados lista de atenção domiciliar do PEC
- ORGANIZAÇÃO DA EQUIPE
  - ADMINISTRATIVO
    - Karolyne (oxigênio / judiciais) e Keylle
  - EMAP
    - Paula (fonoaudióloga), Luciana (nutricionista) e Carol (Fisioterapeuta)
  - ENFERMAGEM
    - 2 Enfermeiro e 2 Técnicas de Enfermagem
      - Rodrigo, Andreia, Malu e Marilei
- ORGANIZAÇÃO FLUXO DE VISITAS
  - Foi dividido entre as duas equipes de enfermagem os pacientes
  - Enfermagem aciona EMAP sempre que necessário e nas avaliações de admissão

Programa de Oxigenoterapia Domiciliar	123 Concentrador 29 Torpedo de O2
Home Care (Judiciais)	14 pacientes
E. M. A. D.	205 pacientes

## GESTÃO DO CUIDADO

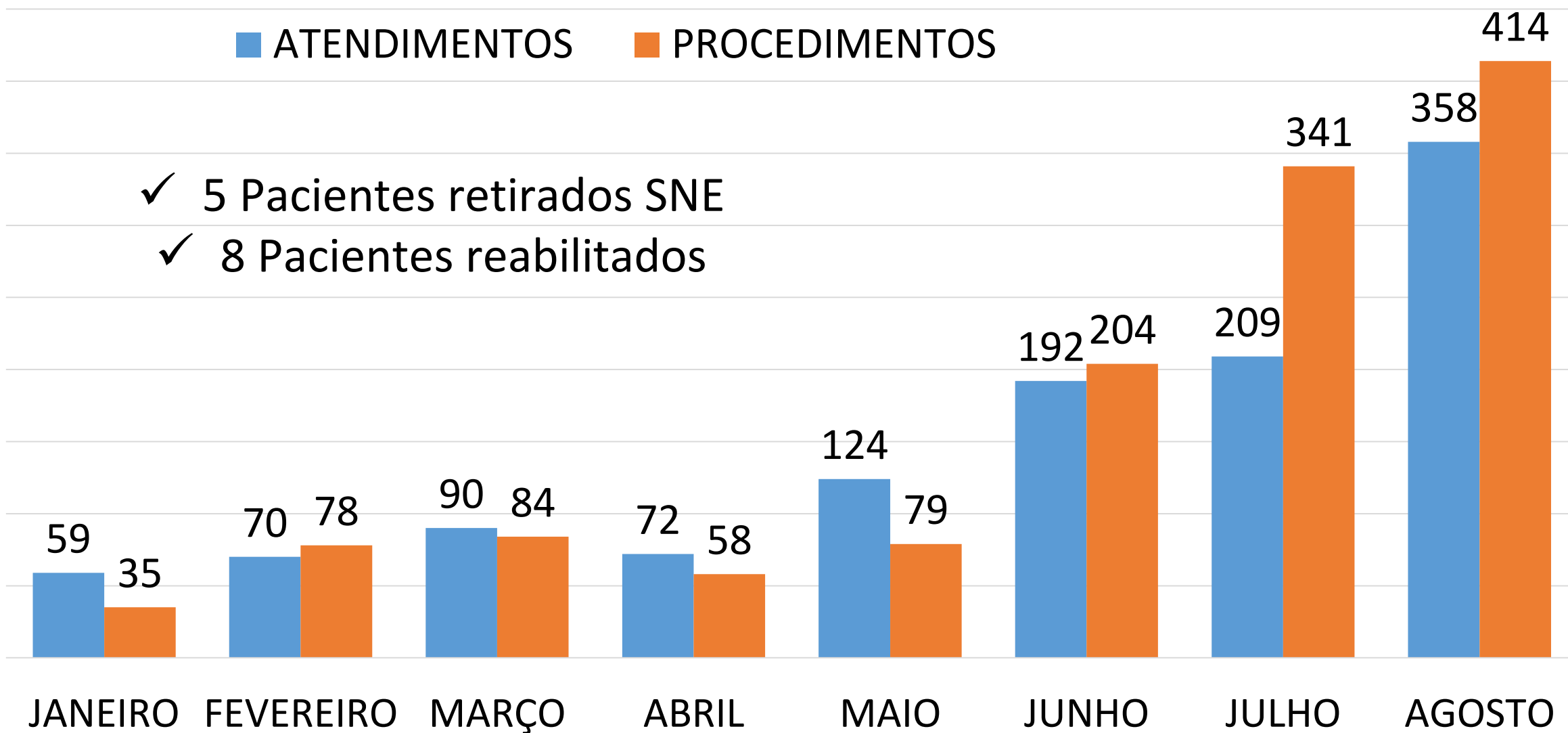


# INF. TRATO URINARIO



■ ATENDIMENTOS ■ PROCEDIMENTOS

- ✓ 5 Pacientes retirados SNE
- ✓ 8 Pacientes reabilitados



# CENTRO DE SAÚDE DA MULHER



COORDENAÇÃO - JULIANA CAMARGO DOS SANTOS LEAL

# EXAMES:

Procedimento	MAIO/23	FALTAS	JUNHO/23	FALTAS	JULHO/23	FALTAS	AGOS/23	FALTAS
MAMOGRAFIA BILATERAL PARA RASTREAMENTO	433	106	287	51	225	40	143	28
ULTRASSONOGRRAFIA DOPPLER COLORIDO DE VASOS	77	15	29	9	73	12	63	13
ULTRASSONOGRRAFIA DOPPLER DE FLUXO OBSTETRICO	5	0	5	0	3	0	2	0
ULTRASSONOGRRAFIA MORFOLÓGICO	3	0	4	0	4	0	5	0
ULTRASSONOGRRAFIA OBSTETRICA	16	2	17	1	18	0	16	2
COLPOSCOPIA	11	4	19	2	8	1	18	1
PUNÇÃO DE MAMA AGULHA GROSSA	0	0	0	0	2	0	0	0
COLETA DE MATERIAL DE COLO DE ÚTERO PARA EXAME CITOPATOLÓGICO	10	0	5	0	9	2	18	0
BIÓPSIA DE COLO DE ÚTERO	13	0	10	0	4	0	5	0



Procedimento	TOTAL VAGAS OFERTADAS	TOTAL ATENDIMENTOS	TOTAL FALTAS
MAMOGRAFIA BILATERAL PARA RASTREAMENTO	1.400	1088	225
ULTRASSONOGRRAFIA DOPPLER COLORIDO DE VASOS	346	242	49
ULTRASSONOGRRAFIA DOPPLER DE FLUXO OBSTETRICO	15	15	0
ULTRASSONOGRRAFIA MORFOLÓGICO	16	16	0
ULTRASSONOGRRAFIA OBSTETRICA	72	67	5
COLPOSCOPIA	64	56	8
PUNÇÃO DE MAMA AGULHA FINA PAAF	0	0	0
PUNÇÃO DE MAMA AGULHA GROSSA	2	2	0
EXAME CITOPATOLOGICO DE MAMA	0	0	0
COLETA DE MATERIAL DE COLO DE ÚTERO PARA EXAME CITOPATOLÓGICO	44	42	2
BIÓPSIA DE COLO DE ÚTERO	32	32	0

# RESULTADO 2º QUADRIMESTRE 2023

# CONSULTAS

	MAIO/23	FALTAS	JUN/23	FALTAS	JUL/23	FALTAS	AGO/23	FALTAS
CONSULTA PRÉ-NATAL ALTO RISCO	14	2	11	4	13	1	13	3
CONSULTA PRÉ-NATAL ALTO RISCO RETORNO	45	5	21	3	28	1	38	4
CONSULTA MASTOLOGISTA RETORNO	108	23	126	51	121	34	101	22
CONSULTA ESPECIALIZADA EM GINECOLOGIA (IMPLANOM) INSERÇÃO+TROCA	19	1	19	6	9	1	18	8

CONSULTA PRÉ-NATAL ALTO RISCO

CONSULTA PRÉ-NATAL ALTO RISCO  
RETORNO

CONSULTA MASTOLOGISTA RETORNO

CONSULTA ESPECIALIZADA EM  
GINECOLOGIA (IMPLANOM)  
INSERÇÃO+TROCA

**TOTAL VAGAS  
OFERTADAS**

**TOTAL DE  
ATENDIMENTOS**

**TOTAL  
FALTAS**

61

51

10

145

132

13

880

456

130

70

65

16

# CONSULTAS

# AMBULATÓRIO CONTRACEPÇÃO ESPECIAL

MÊS	TOTAL TROCA	TOTAL 1X
MAIO	1	14
JUNHO	2	11
JULHO	0	6
AGOSTO	4	15

## ▶ IMPLANTE ETONOGESTREL

TOTAL INSERÇÃO
53

- ▶ ANÁLISE DE PRONTUÁRIOS JUNTAMENTE COM A AUDITORIA UBS/ESF IDENTIFICANDO AS PROBLEMÁTICAS E DIFICULDADES DOS PROFISSIONAIS NOS ATENDIMENTOS AS GESTANTES NO PRÉ-NATAL. APÓS ANÁLISE DOS RESULTADOS REALIZADO VISITA NAS UNIDADES (UBS RIO BRANCO/ ESF MAZZEI/ ESF TABOÃOZINHO). AS PROBLEMÁTICAS LEVANTADAS FORAM ENCAMINHADAS AO COORDENADORES DAS UNIDADES E TAMBÉM COLABORARAM PARA MELHOR ADEQUAÇÃO DOS PROTOCOLOS DO MUNICÍPIO OS QUAIS ESTÃO SENDO REVISADOS.
- ▶ FINALIZADO E IMPLANTADO A NOVA CARTERINHA DE GESTANTE NO MUNICÍPIO.
- ▶ ENCAMINHADO ESTUDO PARA AMPLIAÇÃO DO PROTOCOLO ETONOGESTREL (IMPLANOM) PARA PLANO DE 2024.
- ▶ ELABORADO UMA SAE PARA DIRECIONAMENTO DOS PROFISSIONAIS ENFERMEIROS NAS CONSULTAS DE PRÉ-NATAL

## COMISSÃO DE PROTOCOLO DA SAÚDE DA MULHER

# POLICLÍNICA CIEMI / FISIOTERAPIA



COORDENAÇÃO – REGINA CELI VIEIRA

# ATENÇÃO ESPECIALIZADA

## POLICLÍNICA CIEMI/FISIOTERAPIA ORTOPEDICA

Atendimento multiprofissional com médicos, fonoaudióloga, fisioterapeutas, enfermeiros e equipe de enfermagem.

Agendamento realizado pelas UBS e USF via Sisreg em consultas de primeira vez.

Exames realizados para obtenção de diagnóstico e tratamento como ECG, ECO, BERA, AUDIOMETRIA, POTENCIAL EVOCADO, POTENCIAL AUDITIVO, MIELOGRAMA, FUNDO DE OLHO, FISIOTERAPIA ORTÓPEDICA, ACUPUNTURA, NASOFIBROSCOPIA.

Central de vagas realizam agendamentos de consultas médica de retorno, exames de imagem, Inter consultas, ligações para a clientela.

# ATENÇÃO ESPECIALIZADA – POLICLÍNICA CIEMI

- TOTAL DE CONSULTAS OFERTADAS: **12.500**
- 1ª VEZ: **5.339**
- RETORNO: **7.161**
- EXAMES/PROCEDIMENTOS: **1.757**



# ATENÇÃO ESPECIALIZADA – POLICLÍNICA CIEMI

ESPECIALIDADES	VAGAS OFERTADAS 1ª VEZ	VAGAS CONFIRMADAS 1ª VEZ	VAGAS OFERTADAS RETORNO	VAGAS CONFIRMADAS RETORNO
ANESTESIOLOGIA	226	170	165	65
CARDIOLOGIA	344	279	487	417
CIRURGIA VASCULAR	359	268	645	447
DERMATOLOGIA	131	111	125	69
ENDOCRINOLOGIA	414	281	1548	1298
ENDOCRINOLOGIA (OBESIDADE)	282	119	445	333
FONOAUDIOLOGIA	126	51	315	188
GASTROENTEROLOGIA	574	455	290	193
HEMATOGOLISTA	165	105	335	223
NEFROLOGIA	22	19	89	71
NEUROLOGIA	390	291	410	306
NUTRIÇÃO/UREMIA	22	0	102	52
OFTALMOLOGIA	1004	750	131	69
ORTOPEDIA	913	705	918	748
OTORRINOLARINGOLOGIA	183	137	208	145
REUMATOLOGIA	110	96	382	380
UROLOGIA	0	0	144	67

# ATENÇÃO ESPECIALIZADA – POLICLÍNICA CIEMI

PROCEDIMENTOS / EXAMES	VAGAS OFERTADAS	VAGAS CONFIRMADAS
MIELOGRAMA	17	6
NASOFIBROSCOPIA	28	14
FUNDOSCOPIA	80	57
POTENCIAL EVOCADO (T. ORELHINHA)	9	9
POTENCIA EVOCADO CURTA MED LONG	24	14
EMISSÕES OTOACUST	15	2
AUDIOMETRIA	80	73
AUDIOMETRIA PSE	48	28
PROCESSAMENTO AUDITIVO	8	0
IMPEDANCIO	16	2
LAUDO DE ECG	875	373
ECOCARDIO ADULTO	198	167
ECOCARDIO INFANTIL	33	9
ECG	326	146

# ATENÇÃO ESPECIALIZADA – POLICLÍNICA CIEMI

UNIDADE SOLICITANTE	NUMERO DE FALTAS
PAPI PROGRAMA DE APOIO PESSOA IDOSA ITAPETININGA	27
PAS DR ADALBERTO ANDRADE LOPES JARDIM BELA VISTA	45
UBS DR CID MELLO ALMADA VILA RIO BRANCO	107
UBS DR GENEFREDO MONTEIRO	65
UBS DR TUYOSHI HONMA JARDIM MESQUITA	151
UBS JOAQUIM CORREA DE LARA FILHO VILA NOVA ITAPETININGA	50
UBS WILSON ANTUNES BRITO VILA BELO HORIZONTE	75
USF AURORA DOS SANTOS LEME VARGINHA	21
USF CAPAO ALTO	17
USF CONCEICAO THIBES DO CANTO TUPY	41
USF DR CARLOS AMADEU DE OLIVEIRA V MAZZEI ITAPETININGA	37
USF DR EDGAR PINTO VALLADA GRAMADINHO	28
USF DR SALVADOR CORREA DE MORAES RECHA	94
USF DR VALDOMIRO DE OLIVEIRA CHAPADINHA	36
USF GASPAR JOAO FERRAZ MORRO DO ALTO	19
USF JOAO BIANCO CAVALHEIRO SALEM TABOAOZINHO	28
USF MARIA RAVACCI DE OLIVEIRA JARDIM FOGACA	43
USF MIGUEL AYUB MONTE SANTO	21
USF SRTA MARCIA REGINA SARDELA VILA ARRUDA	58
USF VERANICE COSTA TATINO V SANTANA ITAPETININGA	33
VIGILANCIA EPIDEMIOLOGICA ITAPETININGA	10
DEPT DE REGULACAO CONTROLE E AVALIACAO ITAPETININGA	12
HOSPITAL DR LEO ORSI BERNARDES ITAPETININGA	13
<b>TOTAL</b>	<b>1031</b>

# ATENÇÃO ESPECIALIZADA – POLICLÍNICA FISIOTERAPIA

- VAGAS OFERTADAS PARA TRIAGEM (CONSULTA): **600**
- FALTAS EM TRIAGEM: **214**
- AGENDA EXTRA: **73**
- PROCEDIMENTOS: **4590**
- ACIDENTES DE TRABALHO: **30**
- ACUPUNTURA: **179**

# CENTRO MUNICIPAL DE REABILITAÇÃO



COORDENAÇÃO - VALÉRIA MARIA DE ALMEIDA MOURA BRUN



- REABILITAÇÃO AMBULATORIAL – 4271
- PROGRAMA BEBES DE ALTO RISCO – 756 – ( PEDIATRA, ENFERMAGEM, NUTRIÇÃO, FONOAUDIOLOGIA, FISIOTERAPIA)
- ORTESES /PALMILHAS E MATERIAIS ESPECIAIS- 532
- ACUPUNTURA- 244
- FISIOTERAPIA UROGINECOLÓGICA- 180
- FISIOTERAPIA RESPIRATÓRIA- 50
- FISIOTERAPIA PARALISIA FACIAL – 136
- HIDROTERAPIA – 105
- FISIOTERAPIA PÉS DIABÉTICOS- 27
- FISIOTERAPIA HANSENÍASE- 02



TOTAL AGENDADOS – 6303  
TOTAL CONFIRMADOS – 3159 (SISREG) E DEMANDA ESPONTANEA=4060  
TOTAL CONFIRMADOS + SEM SISTEMA- 920

# PAPI/AMBULATÓRIO DE PNEUMOLOGIA



COORDENAÇÃO – VANESSA CARRILHO DE A. MARTINS

SERVIÇO	TOTAL DE ATENDIMENTOS
Ambulatório Pneumologia	424 atendimentos
P. A. P. I. (Médico, Enfermeiro, Fonoaudiólogo, Fisioterapeuta, Terapeuta ocupacional e Nutricionista)	3.211 atendimentos





# ASSISTÊNCIA FARMACÊUTICA



COORDENAÇÃO - ELIANE MARIA LEITE

Medicamentos  
CBAF  
Total de  
atendimento  
98.387

No 2º quadrimestre 2023:

**98,02% de itens disponíveis para  
dispensação;**

Somente 1,98% de itens em falta  
( há um item com falta nacional) .

# UDM- Saúde Mental/CEAF

**Saúde mental: 18.536**

**CEAF: 15.700**

**Total : 34.236 pacientes no  
quadrimestre**

# COMPONENTE ESTRATÉGICO (FARMÁCIA VIGILÂNCIA EPIDEMIOLÓGICA)

**N° de pacientes atendidos no 2° Quadrimestre 2023:** 1.811 pacientes  
(HIV, DSTs, Tuberculose, Hanseníase, H1N1, Hepatites etc)

**RN de mãe HIV Positiva:** nenhum atendimento

**Exposições (Ocupacional e Não Ocupacional)**

- **Acidente com Material Biológico:** 20 atendimentos
- **Exposição Sexual Consentida:** 33 atendimentos
- **Violência Sexual:** 6 atendimentos

# UDM -SERVIÇO DE NUTRIÇÃO E DIETOTERAPIA

**PACIENTES NOVOS (dietas enterais, suplementos alimentares e fórmulas infantis):**

- Maio: 62
- Junho: 63
- Julho: 57
- Agosto: 73

**TOTAL DE PACIENTES NOVOS: 255**

## **JUDICIAL**

**TOTAL DE PACIENTES NOVOS: 04 (advogado particular), sendo 3 com solicitação de homecare com nutricionista.**

- **Total: 1.970 pacientes**  
**Média: 492,5 pacientes/mês**

# Setor Judicial UDM- Medicamentos/Fraldas/Insumos

## Pacientes atendidos:

- Total: 660 pacientes  
Média: 165 pacientes/mês

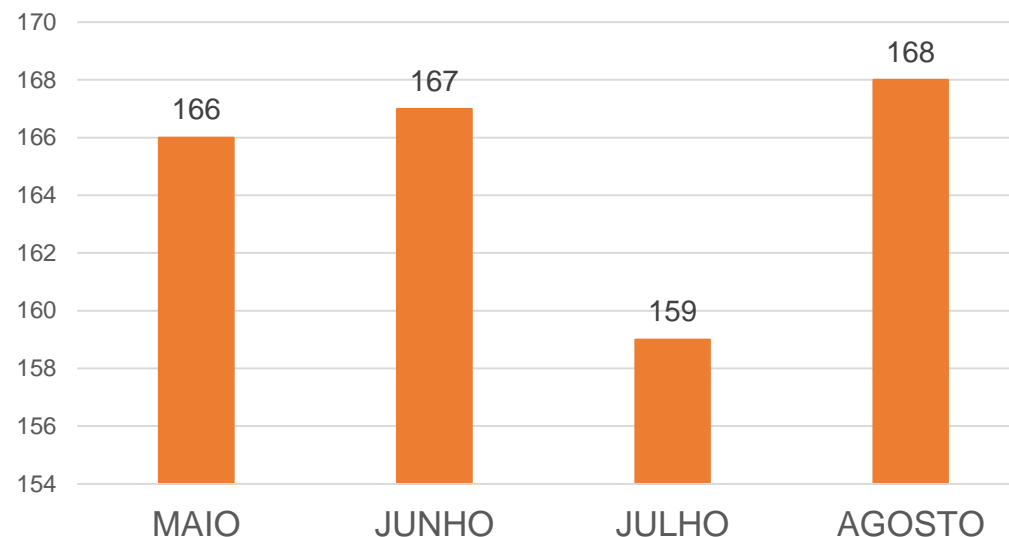
## Processos novos:

TOTAL DE PACIENTES NOVOS: 15

Origem:

- Defensoria Pública: 2
- Advogado Particular: 13

PACIENTES ATENDIDOS



# Serviço Social - UDM

Atendimentos  
janeiro a abril/23

---

Solicitação de enoxaparina = 5

---

Declaração INSS= 2

---

Resolução 54 = 100

---

Atendimentos diversos= 105

---

Encaminhamentos diversos = 201

---

Núcleo Apoio Técnico Secretaria de Saúde= 63

---

Total geral atendimentos Serviço Social = 476

# DEPARTAMENTO DE REGULAÇÃO, CONTROLE E AVALIAÇÃO (DRCA)

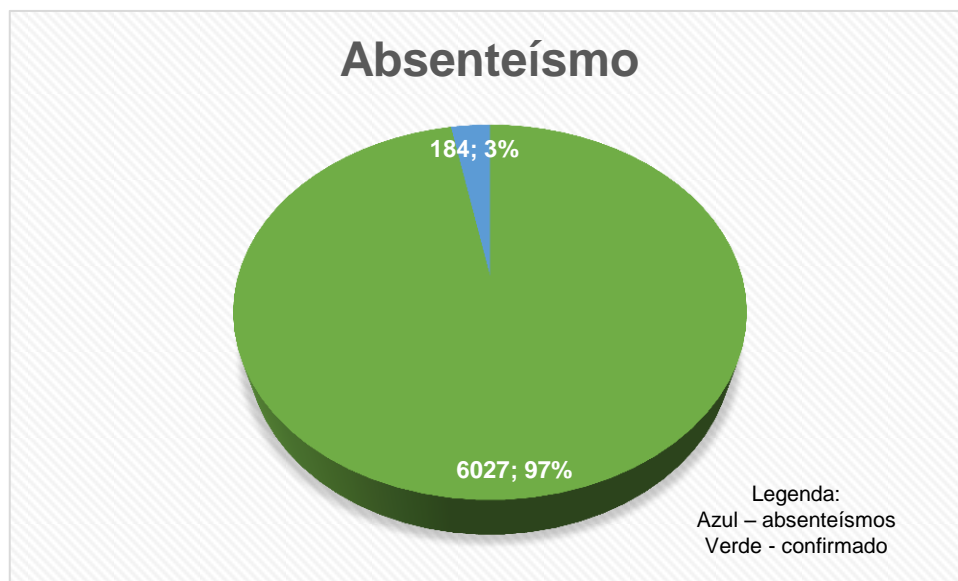


COORDENAÇÃO - MIRIAN AKITI RODRIGUES



**Indicador 28 Número de exames com oferta adequada tendo como parâmetros a Portaria 1.631/2015 para o planejamento e programação de ações e serviços de saúde no âmbito do Sistema Único de Saúde ●**

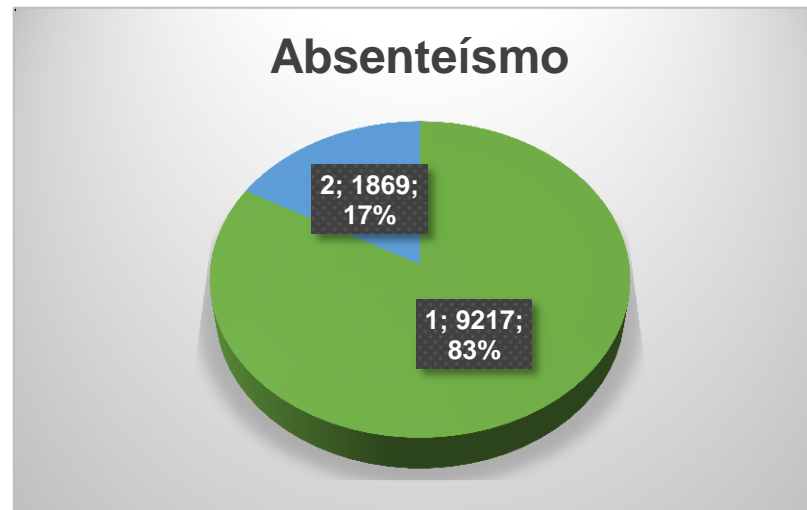
	CDR	agendado	realizado	%ABSENTEISMO
ECOCARDIOGRAMA	845	225	176	21,78
COLONOSCOPIÁ	573	169	133	21,30
ENDOSCOPIA	1063	291	224	23,02
RESSONANCIA MAGNÉTICA		187	160	14,44
DENSITOMETRIA		83	78	6,02
CITOPATOLOGICO		4986	4986	0,00
ANATOMO PATOLOGICO		270	270	0,00



**Indicador 28 Número de consultas com oferta adequada tendo como parâmetros a Portaria 1.631/2015 para o planejamento e programação de ações e serviços de saúde no âmbito do Sistema Único de Saúde ●**

### Oferta e Absenteísmo Exames HLOB

	CDR	AGENDADO	CONFIRMADO	Faltosos	%ABSENTEISMO
RX		5641	4718	923	16,36
USG	6085	3364	2788	576	17,12
Mamografia	1751	1313	1038	275	20,94
Tomografia		768	673	95	12,37



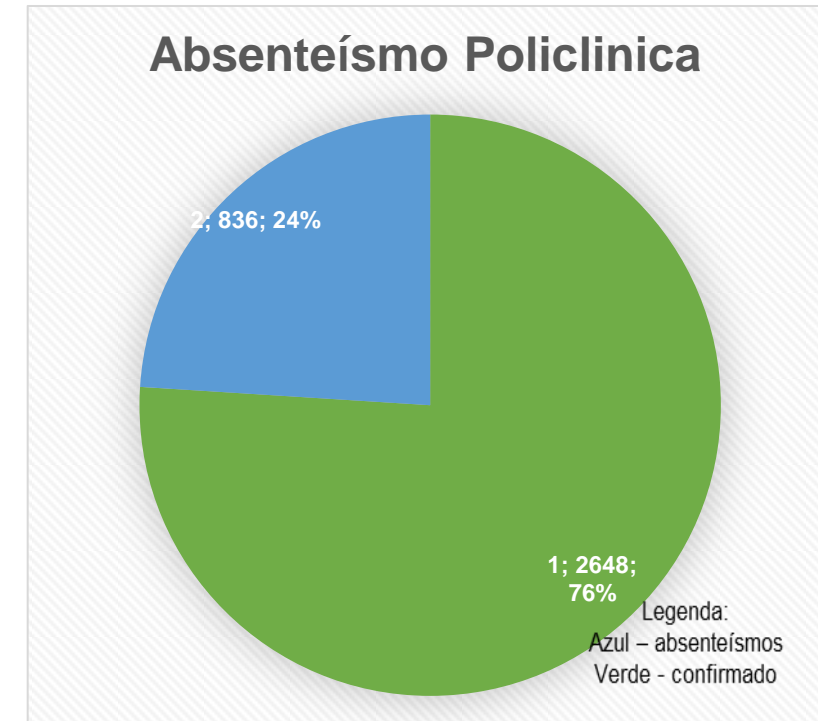
Legenda:  
1- Verde - confirmado  
2- Azul - absenteísmos



**Indicador 28 Número de consultas com oferta adequada tendo como parâmetros a Portaria 1.631/2015 para o planejamento e programação de ações e serviços de saúde no âmbito do Sistema Único de Saúde ●**

### Oferta e Absenteísmo no CIEMI

ESPECIALIDADE	CDR	CIEMI	CONFIRMADO	PERDA SEC.	%ABSENTEISMO
Cardio	494	309	279	30	9,71
Gastro	281	569	380	189	33,22
Vascular	760	329	267	62	18,84
Neuro	458	310	291	19	6,13
Oftalmo	5167	1004	630	374	37,25
Ortopedia	1453	853	705	148	17,35
Reumato	731	110	96	14	12,73
		3484	2648	836	



Sem Urologista no CIEMI

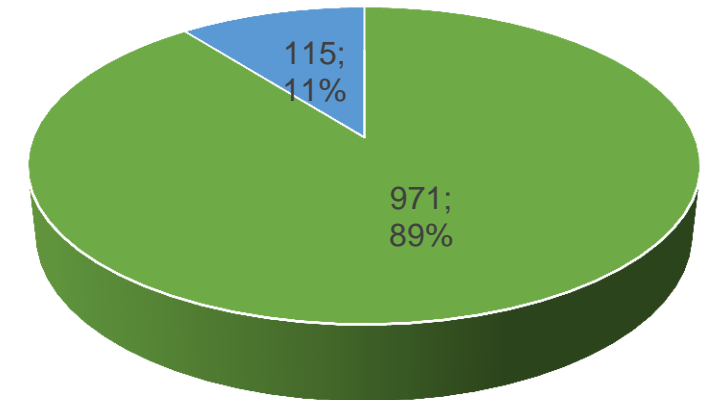


**Indicador 28 Número de consultas com oferta adequada tendo como parâmetros a Portaria 1.631/2015 para o planejamento e programação de ações e serviços de saúde no âmbito do Sistema Único de Saúde ●**

**Oferta e Absenteísmo no CROSS**

ESPECIALIDADE	CDR	AMES/CHS	CONFIRMADO	PERDA SEC	%ABSENTEISMO
Cardio	494	117	101	16	13,68
Gastro	281	20	16	4	20,00
Vascular	760	11	8	3	27,27
Neuro	458	5	5	0	0,00
Oftalmo	5167	384	354	30	7,81
Urologia	341	435	389	46	10,57
Ortopedia	1453	94	82	12	12,77
Reumato	731	20	16	4	20,00
		1086	971	115	

**Absenteísmo AMEs CHS**



Legenda:  
Azul – absenteísmos  
Verde - confirmado



# Cirurgia Eletiva

Com a administração Nippo Brasileira – Enkyo , e a Resolução SS 52 , estão realizando cirurgia eletivas como : colecistectomia, varizes, hernia, cirurgias ginecológicas e vasectomia

Na data de 20/08/2022 mutirão de cirurgias eletivas com o novo aparelho de videolaparoscopia.

Município	Maio	Junho	Agosto	Abril	Total
Alambari	1	1	1		3
Guareí	1	2	1	1	5
Itapetininga	82	80	68	53	291
Total	84	83	70	54	299



# EXAMES

- Tomografia –Exame regulado
- Ultrassonografia- aumentou o numero de USG disponibilizados pelo HLOB. Exame regulado e estão sendo disponibilizados 100 vagas de USG articulação e partes moles ( não regulado)
- Ecocardiograma – distribuído as vagas conforme o CDR , sendo que é enviado mais vagas para o CIEMI visto que a solicitação é de especialista. Eco infantil também sendo realizado
- Mamografia , USG Doppler – Estão sendo agendados. Houve diminuição no numero de USG Doppler devido carga horaria do médico
- Ressonância Magnética : agendamento pelo CROSS regulado e contrato com terceiros para oncologia e diagnóstico oncologia

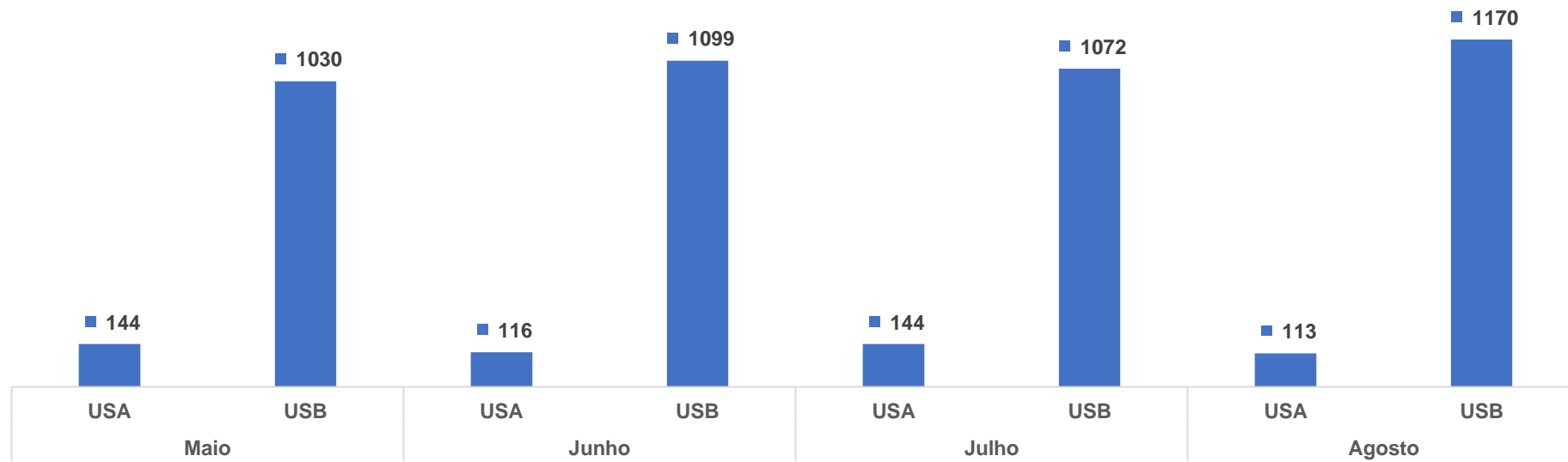


# SAMU



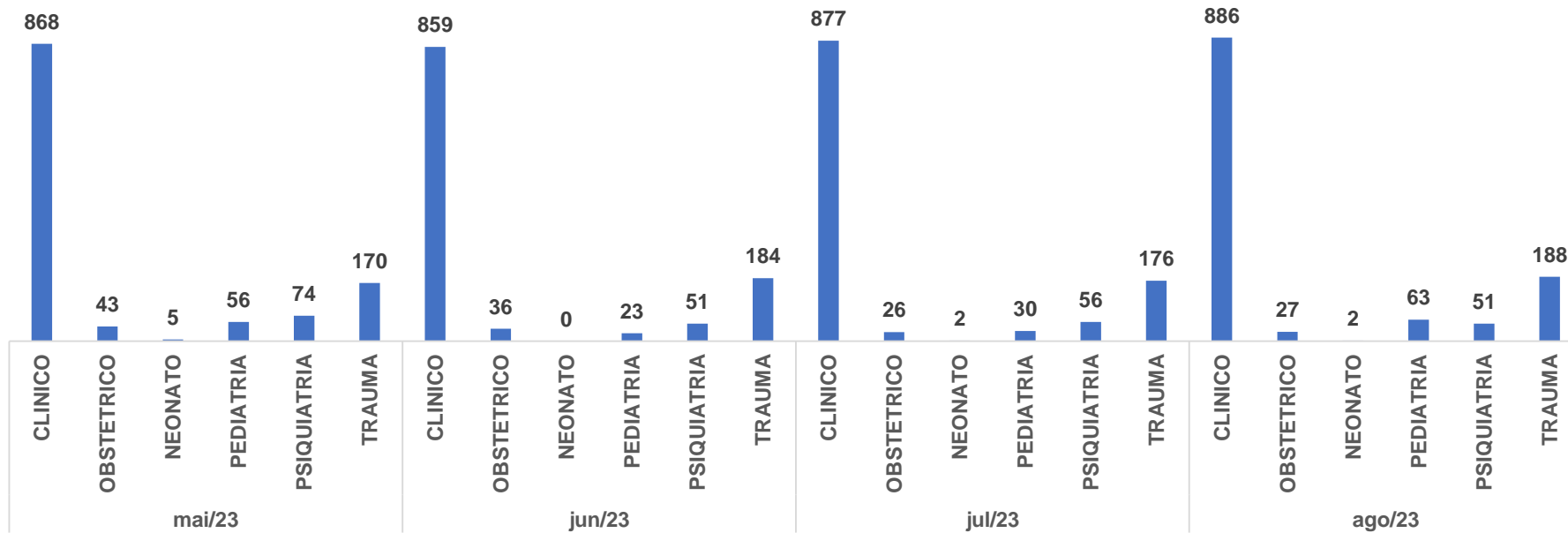
COORDENAÇÃO – JULIANA MOZ

### Nº de ocorrências por tipo de ambulância / mês

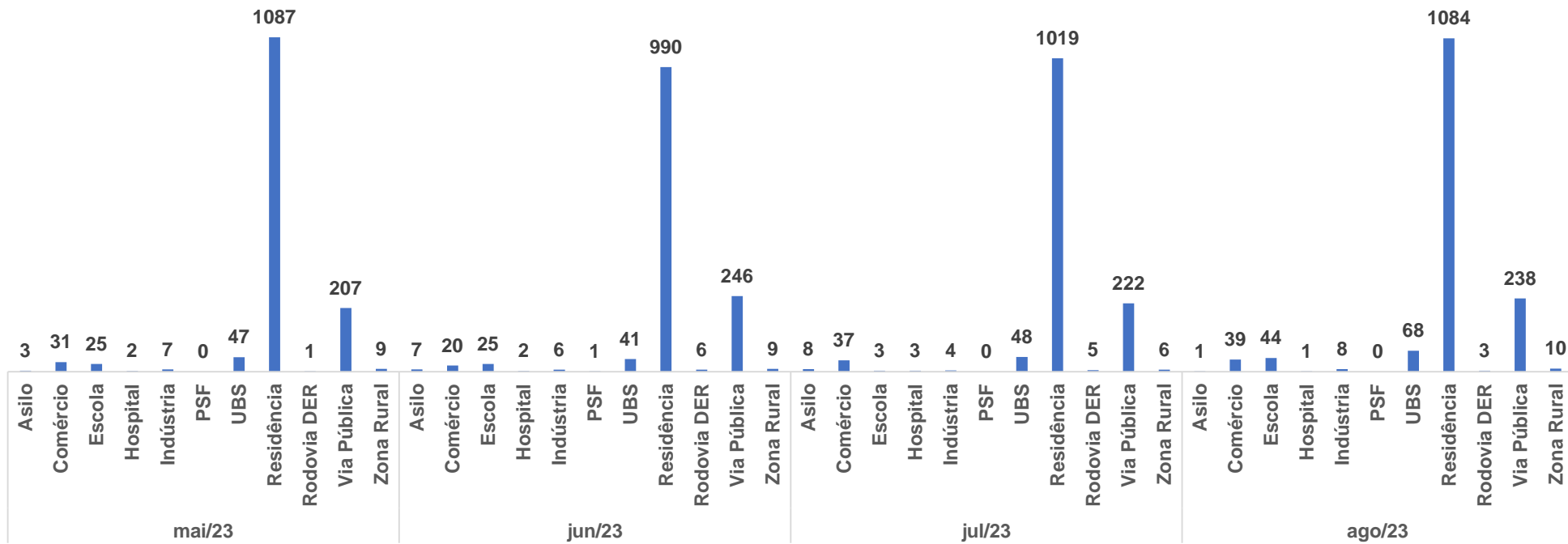




### Nº de ocorrências por motivo do atendimento / mês



### Nº de ocorrências por local de origem dos chamados



**Objetivo: Aprimorar a Rede de Atenção às Urgências, com expansão e adequação de Unidades de pronto atendimento, de Serviços de Atendimento Móvel de Urgência**

DESCRIÇÃO DA META	INDICADOR	META	2º QUADRIMESTRE/2023
1-Garantir atendimento in loco às urgências conforme necessidades dos usuários e melhoria do atendimento Pré-hospitalar com diminuição da mortalidade e sequelas	Percentual de tempo-resposta em área urbana de até 15 minutos para ocorrências de maior prioridade (código vermelho) no município de Itapetininga.	67,0%	74,20%
2-Aprimorar as equipes da Atenção Primária e Especializada no atendimento às urgências.	Proporção de capacitações realizadas entre as programados.	100%	50,00%

# TRANSPORTE DA SAUDE



COORDENAÇÃO –

# INTRODUÇÃO

- Setor de Transportes e Ambulância  
Rua Orlando Scotto, nº267 – Vila Prado
- Central de Agendamento de Transportes  
Av Francisco Valio, nº1213 – Centro
- Cerca de 80 funcionários  
(Administrativo, Motoristas, Vigias, Técnicos Enfermagem, Estagiários)

# SETOR CAT

- Agendamento de Viagens – Setor CAT
  - Agendamento viagens intermunicipais
  - Agendamento transporte sanitário
  - Fornecimento de Combustível - Decreto 1.622

# SETOR CAT

- Sistema Agendamento de Viagens - CAT
  - Setembro 2021
  - 9.000 registros de pacientes
  - Acesso rápido a planos de viagens
  - Histórico de cada paciente (viagens)



# SISTEMA DE GERENCIAMENTO DE VIAGENS

SETOR DE AGENDAMENTO



Login:

leonardo.amaral



Senha:

.....

ENTRAR

Sistema de Gerenciamento de Viagens

Setor Agendamento - Secretaria da Saúde

© 2021 Desenvolvido por Leonardo Amaral

Suporte (15) 99820-8595





# CADASTRO DE PACIENTE

 RG  
DIGITAR SEM PONTOS NO FORMATO: XXXXX

 NOME COMPLETO

 DATA NASCIMENTO


 TELEFONE 1

 TELEFONE 2

## PLANO DE VIAGEM

 SELECIONE O PLANO DE VIAGEM:  
15/09/2023 - SOROCABA - 08:00


 ACOMPANHANTE

 HOSPITAL

 ESPECIALIDADE

 HORÁRIO DA CONSULTA:

 LOCAL DE ESPERA

 OBSERVAÇÃO:

CADASTRAR >

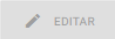
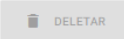

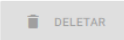
LIMPAR ✕

## PLANO DE VIAGEM

SAO PAULO

08.08.2023 - TERÇA-FEIRA - 02:00

LIBERAR EDIÇÃO 

PACIENTE:	MELISSA PAULO PEREIRA				
ACOMPANHANTE:	1				
HOSPITAL:	UNIFESP/SP				
ESPECIALIDADE:	CONSULTA/EXAME	HORARIO:	12:30		
ESPERA:	FARMACIA/MONTE SANTO	OBS:			
TELEFONE:	(15) 99766-7011		CLAUDIA@		
<hr/>					
PACIENTE:	ELISEU DE JESUS PORFIRIO				
ACOMPANHANTE:	1				
HOSPITAL:	DANTE PAZZANESE/SP				
ESPECIALIDADE:	CONSULTA/EXAME	HORARIO:	10:00		
ESPERA:	PORTAO DO CRI/LA BRUNETTI	OBS:			
TELEFONE:	(15) 99620-6935		CLAUDIA@		
<hr/>					
PACIENTE:	SONIA APARECIDA DE ABREU BARGA				
ACOMPANHANTE:	1				



1



2

**PREFEITURA MUNICIPAL DE ITAPETININGA**Central de Agendamento de Transporte  
Avenida Francisco Valio, 1213, Centro

GARAGEM 3273 2337 OU 3373 7129 AGENDAMENTO 3272 5849 OU 3271 1888

PLANO DE VIAGEM

**CIDADE:** ITU-SALTO-CAMPINAS-PIRACICABA  
**DATA/HORARIO:** 17.08.2023 - QUINTA-FEIRA - 03:00  
**MOTORISTA/CARRO:**

**PACIENTE:** REGINALDO APARECIDO DA SILVA  
**ACOMPANHANTE:** 1  
**HOSPITAL:** AME/SALTO  
**ESPECIALIDADE:** CONSULTA **HORARIO:** 09:00  
**ESPERA:** ROTATORIA PACAEMBU /// VILA MAZZEI  
**TELEFONE:** (15) 98808-3395 |

**PACIENTE:** ROMILDO HIPOLITO DOS SANTOS  
**ACOMPANHANTE:** 1  
**HOSPITAL:** AME/SALTO  
**ESPECIALIDADE:** CONSULTA **HORARIO:** 07:10  
**ESPERA:** POUPA TEMPO /// CENTRO  
**TELEFONE:** (15) 99758-0302 | **OBS:** CLAUDIA@/CONFIRMADO

**PACIENTE:** SIDNEY MENDES DE ALMEIDA  
**ACOMPANHANTE:** 1  
**HOSPITAL:** SANTA CASA/ITU  
**ESPECIALIDADE:** CIRURGIA /CATARATA **HORARIO:** 07:00  
**ESPERA:** UBS /// JARDIM MESQUITA  
**TELEFONE:** (15) 98820-0215 | (15) 98844-0452

**PACIENTE:** LUCINEIA APARECIDA DA SILVA CARVALHO  
**ACOMPANHANTE:** 1  
**HOSPITAL:** SANTA CASA /ITU  
**ESPECIALIDADE:** TOMOGRAFIA **HORARIO:** 10:30/11:00  
**ESPERA:** 2 ROTATORIA/// RES. PARQUE ITAPE  
**TELEFONE:** (15) 98178-5745 |

**PACIENTE:** MARIA INES MARTINS  
**ACOMPANHANTE:** 0  
**HOSPITAL:** AME/SALTO  
**ESPECIALIDADE:** EXAME **HORARIO:** 06:00  
**ESPERA:** MERCADO AVENIDA /// 04 L/ AV. NISSHIMBO  
**TELEFONE:** (15) 99631-4148 |

# SETOR CAT

- Sistema Web Mobile – Transporte Sanitário
  - Registro de ocorrências via celular pelo técnico de enfermagem
  - Histórico de Registros
    - Por Data
    - Por Paciente
    - Por Técnico de Enfermagem



## SETOR DE TRANSPORTE E AGENDAMENTO

Relatório de Transporte de Pacientes

CADASTRAR UM ATENDIMENTO

Desenvolvido por Leonardo Amaral

## RELATÓRIO DE ATENDIMENTO

### RELATÓRIO DE ATENDIMENTO

Nome do Paciente:

Digite o nome do paciente

Data:

Digite a data do atendimento:

Horário:

Digite a data do atendimento:

Local:

Digite a data do atendimento:

Pressão do Paciente:

PA

MMHG

Maca  Cadeira  Deambulando

## RELATÓRIO DE ATENDIMENTO

PA

MMHG

Maca  Cadeira  Deambulando  
 Orientado  Usa Oxigênio

### ANOTAÇÕES DE ENFERMAGEM

Digite as anotações de enfermagem

Técnico de Enfermagem:

Digite o nome do paciente

COREN:

Digite a data do atendimento:

CADASTRAR ATENDIMENTO

# SETOR DE TRANSPORTES E AMBULÂNCIA

- Setor de Transportes e Ambulância
  - Viagens intermunicipais
  - Altas Hospitalares
  - Transferências
  - Transporte Zona Rural
  - Viagens Terceirizadas

# SETOR DE TRANSPORTES E AMBULÂNCIA RELAÇÃO DE VEÍCULOS DA FROTA

VEICULO	MANUTENÇÃO	RODANDO	TOTAL VEICULO	PORCENTAGEM MANUTENÇÃO	PORCENTAGEM RODANDO
AMBULANCIA	9	25	<b>34</b>	26%	74%
CAMINHAO	2	0	<b>2</b>	100%	0%
CAMINHONETE	0	4	<b>4</b>	0%	100%
CARGO REFRIGERADO	0	1	<b>1</b>	0%	100%
FURGÃO	1	0	<b>1</b>	100%	0%
MICROONIBUS	1	5	<b>6</b>	17%	83%
ODONTOMOVEL	2	2	<b>4</b>	50%	50%
CARRO	4	29	<b>33</b>	12%	88%
VAN	2	2	<b>4</b>	50%	50%
MOTOCICLETA	2	13	<b>15</b>	13%	87%
<b>TOTAIS</b>	<b>23</b>	<b>81</b>	<b>104</b>	<b>22%</b>	<b>78%</b>



# TOTAL VIAGENS POR VEÍCULO – PERÍODO : 2º QUADRIMESTRE 2023

<b>CIDADE</b>	<b>AMBULANCIA</b>	<b>CARRO</b>	<b>VAN</b>	<b>ONIBUS</b>	<b>TOTAL</b>
SOROCABA	566	258	54	0	<b>878</b>
SÃO PAULO	242	94	28	0	<b>364</b>
ITAPEVA	54	38	39	1	<b>132</b>
ITU	60	30	37	5	<b>132</b>
BOTUCATU	37	16	74	2	<b>129</b>
SALTO	57	10	15	0	<b>82</b>
JAU	18	2	52	2	<b>74</b>
CAMPINAS	50	18	5	0	<b>73</b>
BAURU	15	2	38	0	<b>55</b>
RIBEIRÃO PRETO	26	2	0	0	<b>28</b>
SAO MIGUEL	3	16	2	0	<b>21</b>
PIRACICABA	7	5	1	0	<b>13</b>
OSASCO	5	3	1	0	<b>9</b>
GUARULHOS	8	0	0	0	<b>8</b>
VOTORANTIM	7	0	0	0	<b>7</b>

# TOTAL VIAGENS POR VEÍCULO – PERÍODO : 2º QUADRIMESTRE 2023

CIDADE	AMBULANCIA	CARRO	VAN	ONIBUS	TOTAL
BARRETOS	2	5	0	0	7
SÃO JOSÉ DO RIO PRETO	0	5	0	0	5
TATUI	2	3	0	0	5
CATANDUVA	2	1	0	0	3
COTIA	0	2	0	0	2
BOITUVA	0	1	0	0	1
INDAIATUBA	0	1	0	0	1
ITAPECERICA DA SERRA	0	1	0	0	1
JUNDIAI	0	1	0	0	1
SANTO ANDRE	0	1	0	0	1
SUZANO	0	1	0	0	1
<b>TOTAL</b>	<b>1161</b>	<b>516</b>	<b>346</b>	<b>10</b>	<b>2033</b>

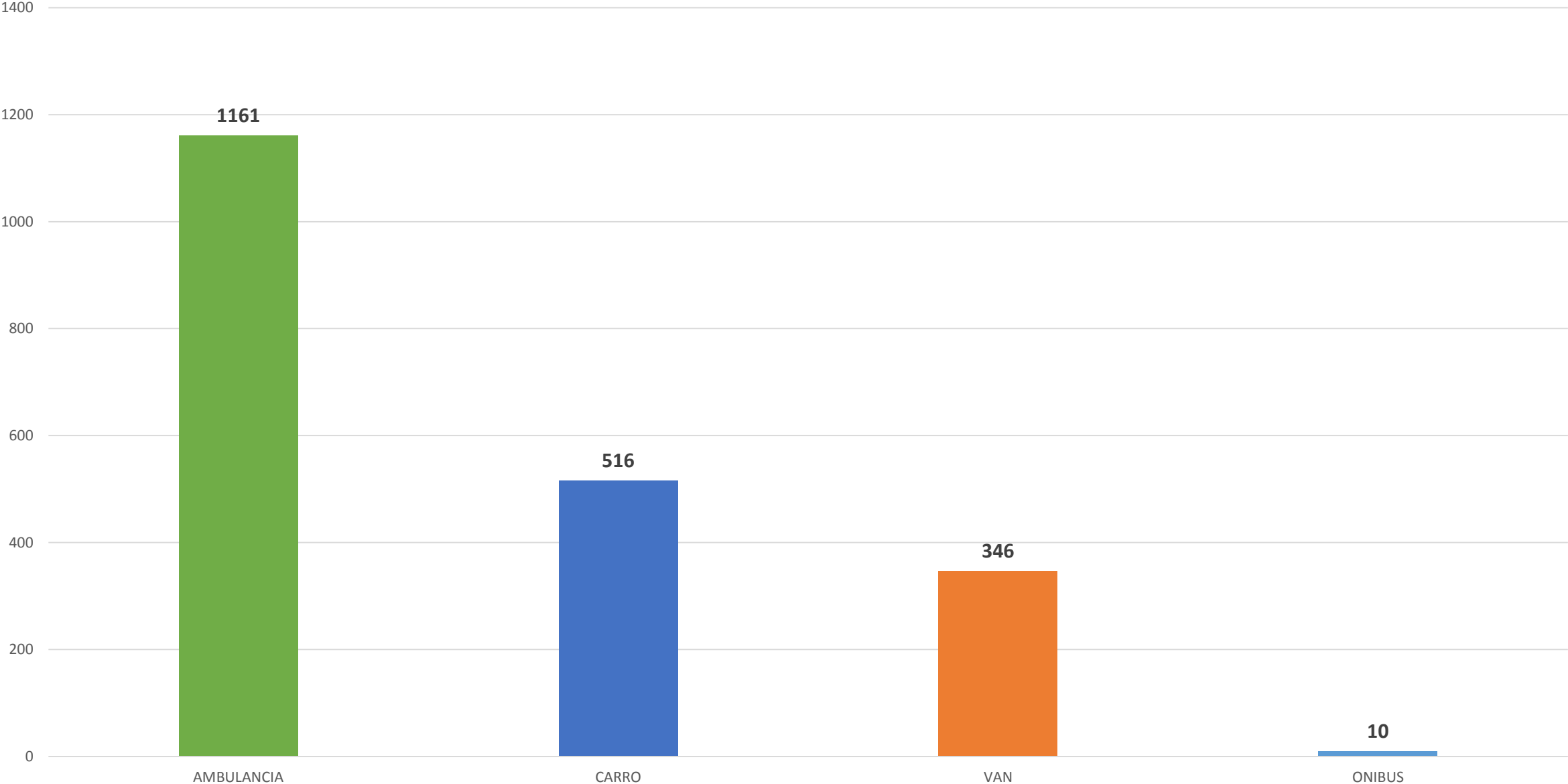
## TRANSPORTE SANITARIO (distribuição conforme Decreto 1.622 26/04/2017)

### QUANTITATIVO DE PACIENTES TRANSPORTADO – 2º QUADRIMESTRE 2023

PACIENTES PROVENIENTES DE TRS, CRM, ORTOPEDIA,  
HOSPITAL, FISIOTERAPIA

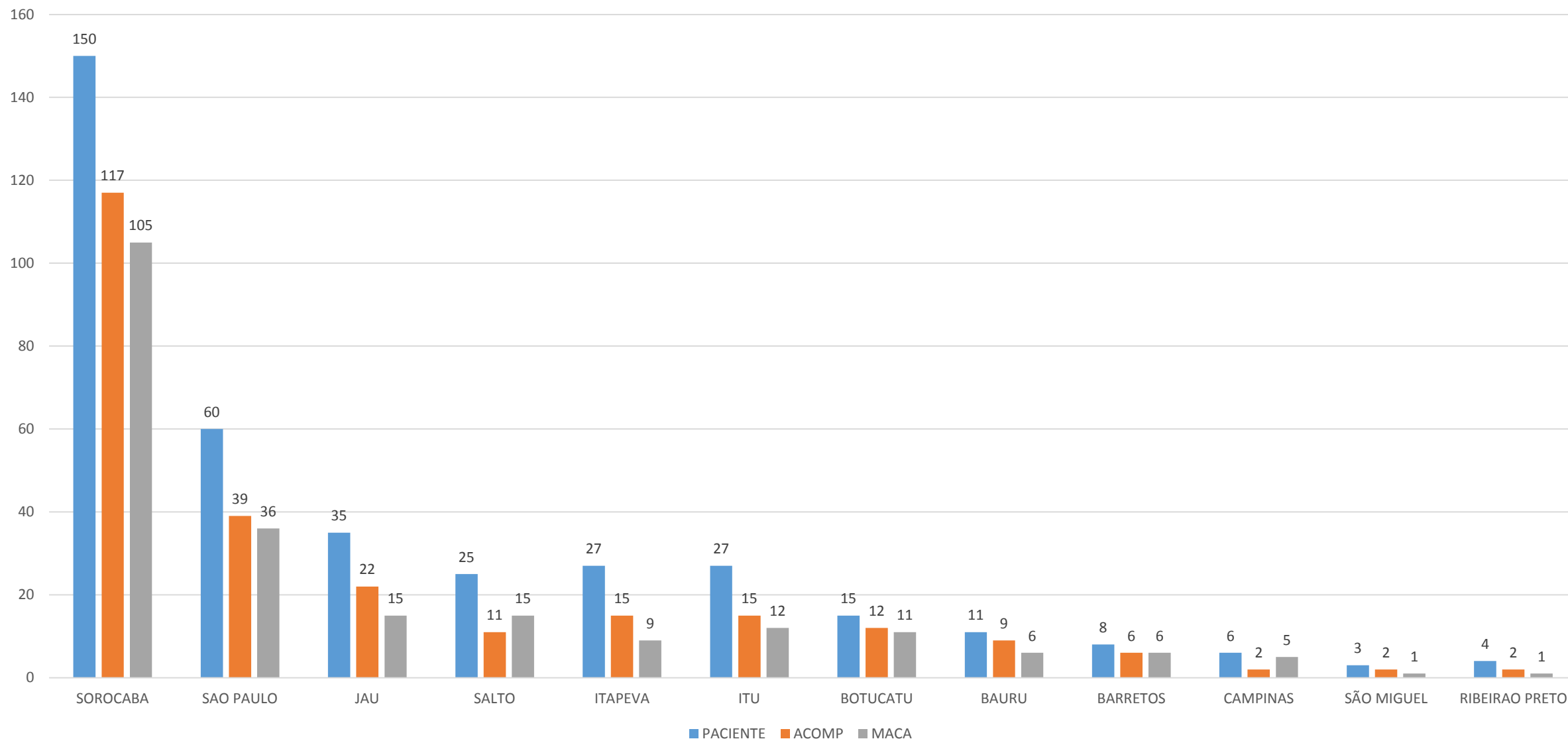
**1.035**

# TOTAL DE VIAGENS POR VEÍCULO - 2º QUADRIMESTRE 2023



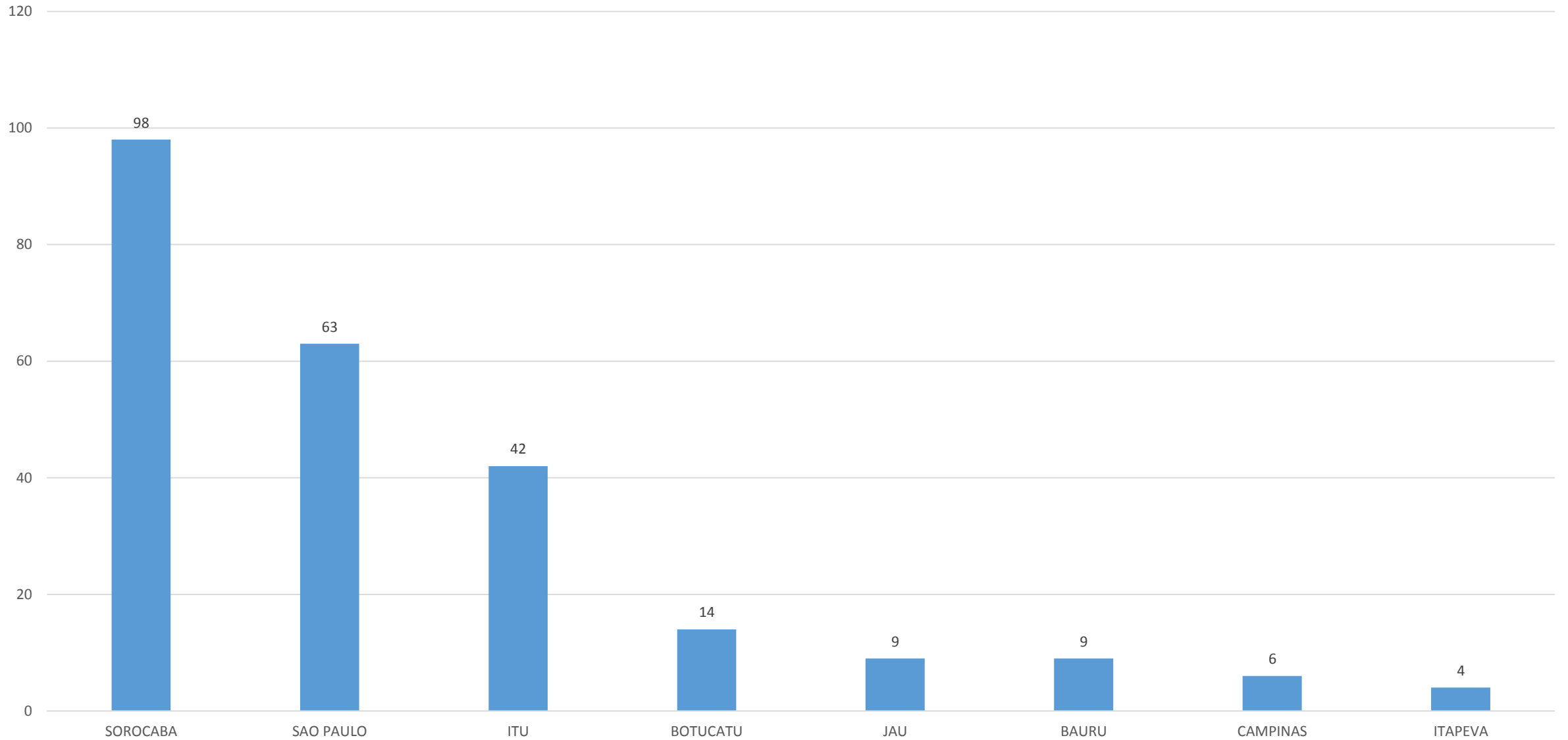
# GRAFICO - CONTROLE ALTA HOSPITALAR – 2º QUADRIMESTRE 2023

(TOTAL DE 371 PACIENTES, 252 ACOMPANHANTES E 222 NECESSIDADES DE MACA)



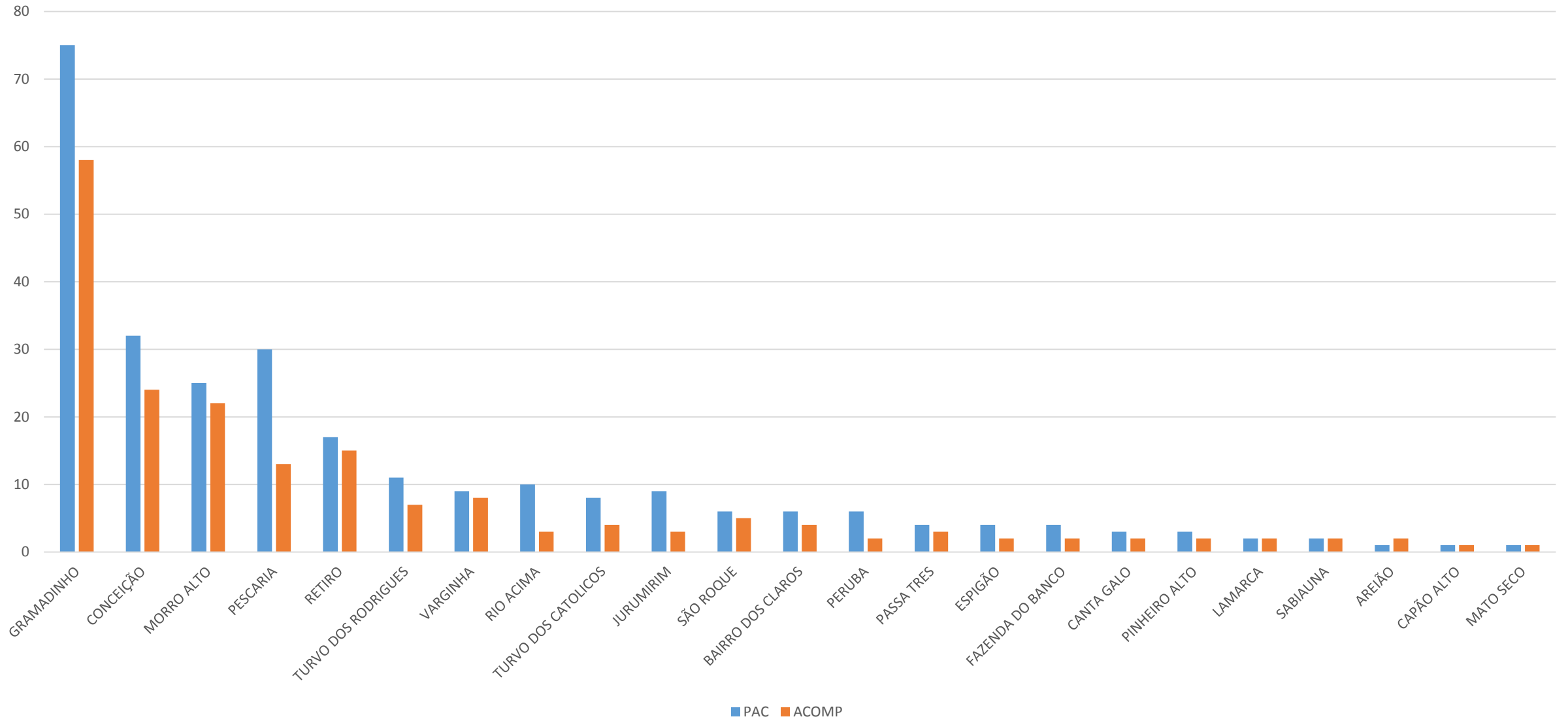
# GRAFICO - TRANSFERÊNCIAS REALIZADAS - 2º QUADRIMESTRE 2023

(TOTALIZANDO EM 245)



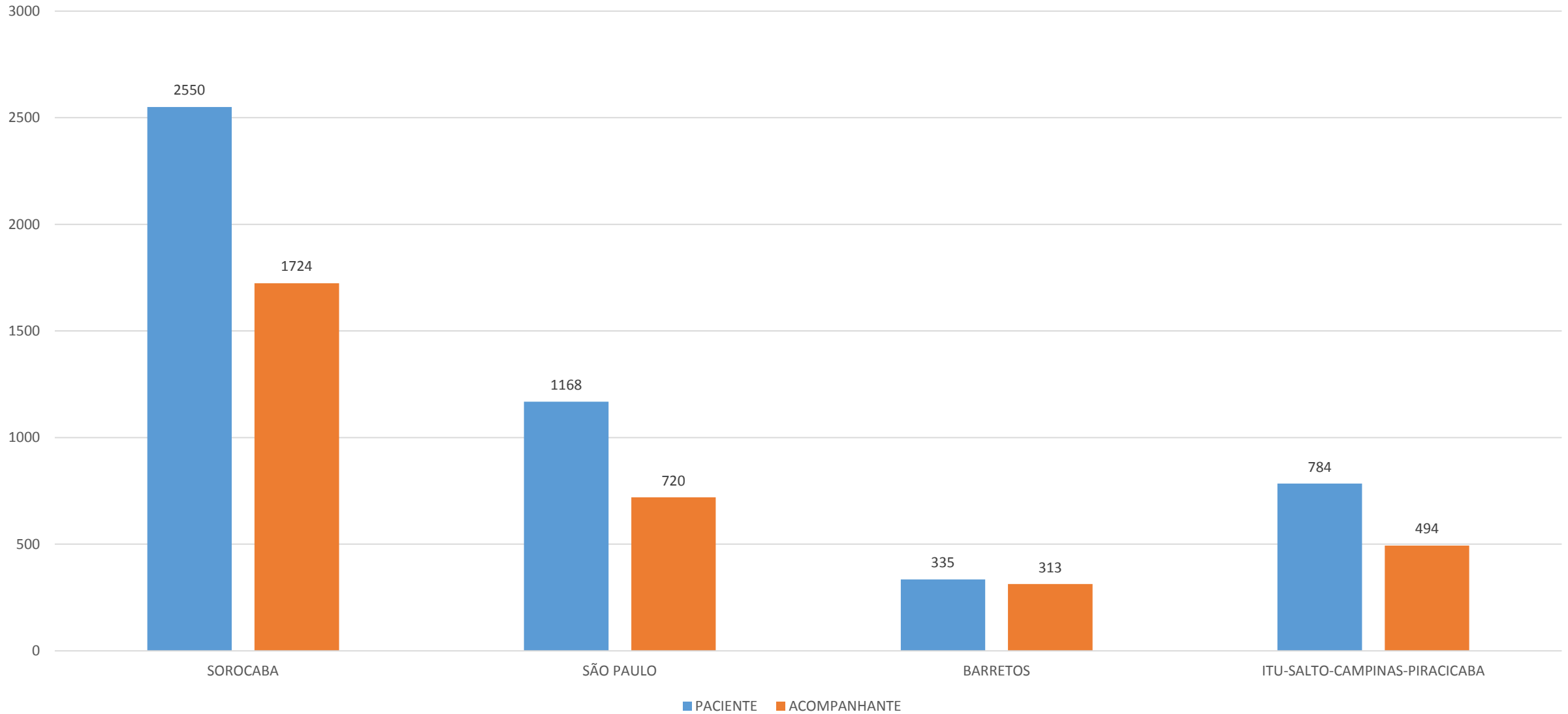
# GRAFICO - ZONA RURAL 2º QUADRIMESTRE 2023

(456 PESSOAS TRANSPORTADAS, SENDO 269 PACIENTES E 187 ACOMPANHANTES)



# GRAFICO - VIAGENS TERCEIRIZADAS 2º QUADRIMESTRE 2023

(8088 PESSOAS TRANSPORTADOS, SENDO 4837 PACIENTES E 3251 ACOMPANHANTES)



# GRAFICO - CONSUMO COMBUSTIVEL - 2º QUADRIMESTRE 2023 - LITRAGEM

(TOTALIZANDO 147.418,73L DE GASOLINA, 62.239,97L DE DIESEL E 1.991,28L DE ALCOOL)





# GRAFICO - CONSUMO COMBUSTIVEL - 2º QUADRIMESTRE 2023 - VALOR

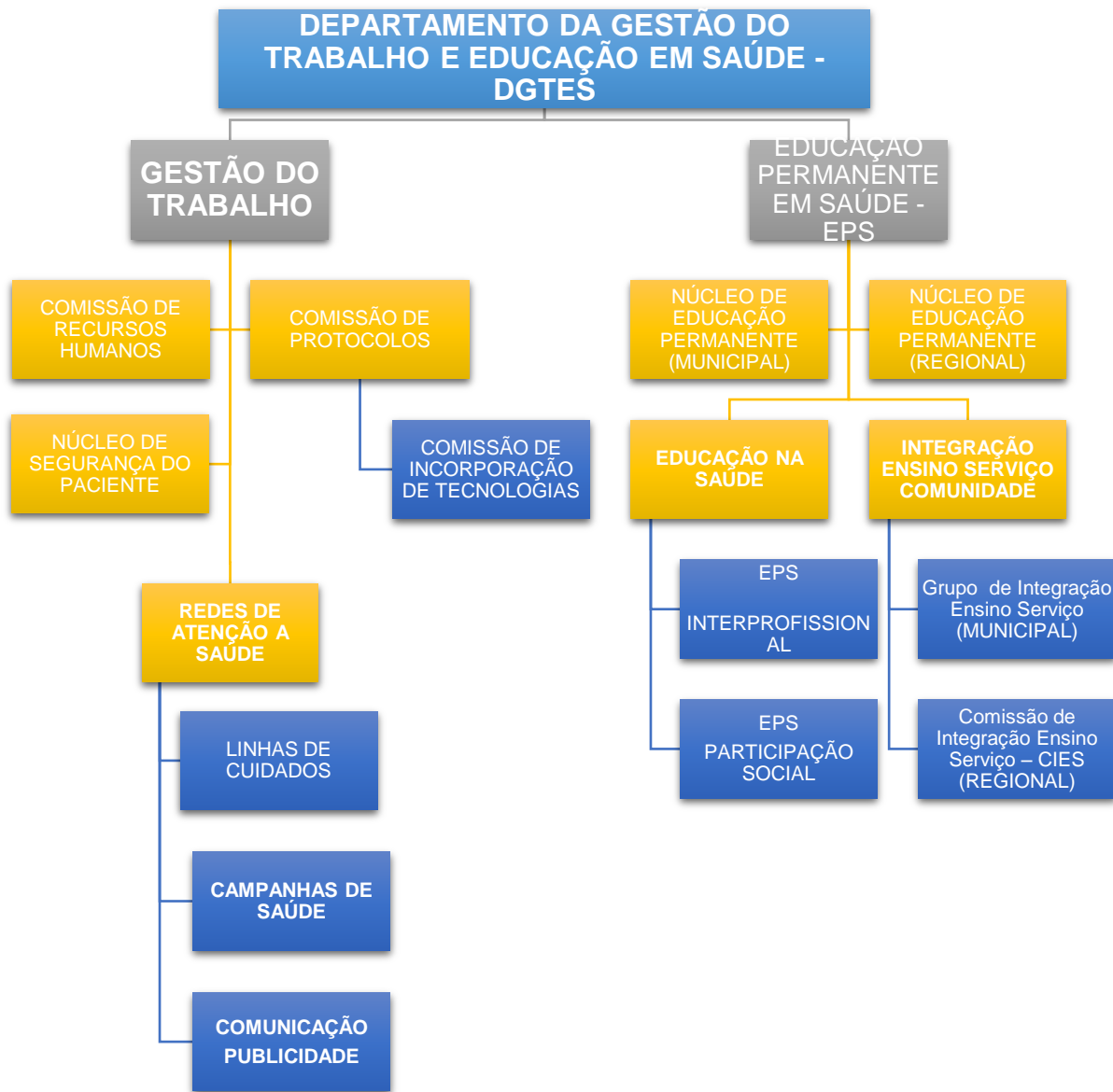
(TOTALIZANDO R\$857.854,64 DE GASOLINA, R\$355,350,62 DE DIESEL E R\$10.814,78 DE ALCOOL)



# DEPARTAMENTO DA GESTÃO DO TRABALHO E EDUCAÇÃO EM SAÚDE - DGTES



COORDENAÇÃO – TATIANA BORSATO ITO



## 2º QUADRIMESTRE 2023

✓ 12 CAMPANHAS DE SAÚDE

✓ 23 PARTICIPAÇÕES EM EVENTOS

✓ 15 CAPACITAÇÕES PROFISSIONAIS

✓ 12 PROTOCOLOS ELABORADOS

# INTEGRAÇÃO ENSINO SERVIÇO - ESTAGIOS CURRICULARES

	ESCOLAS	ALUNOS EM ESTAGIO
1	ETEC – CENTRO ESTADUAL PAULA SOUZA	TECNICO DE ENFERMAGEM
2	FSP - FACULDADE SUDOESTE PAULISTA	FARMÁCIA FISIOTERAPIA ENFERMAGEM BIOMEDICINA
3	IIES - INSTITUTO ITAPETINGANO DE ENSINO SUPERIOR	FISIOTERAPIA FARMÁCIA PSICOLOGIA
4	PLANETEC – CENTRO PROFISSIONALIZANTE DE SAÚDE PLANETA	TECNICO DE ENFERMAGEM TÉCNICO EM RADIOLOGIA
5	SENAC – SERVIÇO NACIONAL DE APRENDIZAGEM COMERCIAL	TECNICO DE ENFERMAGEM
6	UNIP - UNIVERSIDADE PAULISTA	PSICOLOGIA
7	UNIVERSIDADE PITÁGORAS UNOPAR	ENFERMAGEM
8	ANHANGUERA EDUCACIONAL PARTICIPAÇÕES	ENFERMAGEM FISIOTERAPIA FARMACIA NUTRIÇÃO TECNÓLOGO EM RADIOLOGIA BIOMEDICINA
9	UNIVERSIDADE MUNICIPAL DE SÃO CAETANO DO SUL - USCS	MEDICINA

